



ÅRSREGNSKAPET FOR REGNSKAPSÅRET 2023 - GENERELL INFORMASJON

Enheten

Organisasjonsnummer:	993 779 105
Organisasjonsform:	Aksjeselskap
Foretaksnavn:	EIDEL INVEST AS
Forretningsadresse:	Øyane 12 6770 NORDFJORDEID

Regnskapsår

Årsregnskapets periode:	01.01.2023 - 31.12.2023
-------------------------	-------------------------

Konsern

Mørselskap i konsern:	Ja
Konsernregnskap lagt ved:	Ja

Regnskapsregler

Regler for små foretak benyttet:	Nei
Benyttet ved utarbeidelsen av årsregnskapet til selskapet:	Regnskapslovens alminnelige regler
Benyttet ved utarbeidelsen av årsregnskapet til konsernet:	Regnskapslovens alminnelige regler

Årsregnskapet fastsatt av kompetent organ

Bekreftet av representant for selskapet:	Ove Kjøllestad
Dato for fastsettelse av årsregnskapet:	21.03.2024

Grunnlag for avgivelse

År 2023: Årsregnskapet er elektronisk innlevert
År 2022: Tall er hentet fra elektronisk innlevert årsregnskap fra 2023

Det er ikke krav til at årsregnskapet m.v. som sendes til Regnskapsregisteret er undertegnet. Kontrollen på at dette er utført ligger hos revisor/enhetens øverste organ. Sikkerheten ivaretas ved at innsender har rolle/rettighet for innsending av årsregnskapet via Altinn, og ved at det bekreftes at årsregnskapet er fastsatt av kompetent organ.

Brønnøysundregistrene, 16.05.2025



Resultatregnskap

Beløp i: NOK	Note	2023	2022
RESULTATREKNESKAP			
Kostnader			
Annen driftskostnad	1	228 751	96 915
Sum kostnader		228 751	96 915
Driftsresultat		-228 751	-96 915
Finansinntekter og finanskostnader			
Inntekt på investering i datterselskap	2	9 065 830	6 944 040
Renteinntekt frå føretak i same konsern	2,3	164 384	128 342
Anna renteinntekt		11 316	5 404
Annen finansinntekt		9 935	8 504
Sum finansinntekter		9 251 465	7 086 290
Annan rentekostnad		114 963	78 223
Sum finanskostnader		114 963	78 223
Netto finans		9 136 502	7 008 067
Ordinært resultat før skattekostnad		8 907 751	6 911 152
Skattekostnad på ordinært resultat	4	0	0
Ordinært resultat etter skattekostnad		8 907 751	6 911 152
Årsresultat		8 907 751	6 911 152
Overføringer og disponeringar			
Ordinært utbytte		4 050 000	0
Avsatt til annen egenkapital		4 857 751	6 911 153
Sum overføringer og disponeringar		8 907 751	6 911 153



Balanse

Beløp i: NOK	Note	2023	2022
BALANSE - EIGEDELAR			
Anleggsmiddel			
Immaterielle egedelar			
Finansielle anleggsmiddel			
Investeringar i dotterselskap	2,5	12 240 814	12 240 814
Lån til føretak i same konsern	3	2 400 000	2 700 000
Investeringar i tilknytt selskap	2	3 390 840	3 390 840
Investeringer i aksjer og andeler	2	187 050	187 050
Andre langsiktige fordringer		71 984	143 988
Sum finansielle anleggsmiddel		18 290 688	18 662 692
Sum anleggsmiddel		18 290 688	18 662 692
Omløpsmiddel			
Varer			
Krav			
Konsernkrav	2,3	4 107 367	0
Sum krav		4 107 367	0
Bankinnskott, kontantar og liknande			
Bankinnskudd, kontanter o.l.		486 791	552 590
Sum bankinnskott, kontantar og liknande		486 791	552 590
Sum omløpsmiddel		4 594 158	552 590
SUM EIGEDELAR		22 884 846	19 215 282
BALANSE - EIGENKAPITAL OG GJELD			
Eigenkapital			
Innskoten eigenkapital			
Aksjekapital (300000 aksjer a 10)	6	3 000 000	3 000 000
Overkurs		3 000	3 000



Balanse

Beløp i: NOK	Note	2023	2022
Sum innskoten egenkapital		3 003 000	3 003 000
Opptent egenkapital			
Annen egenkapital		14 040 787	14 283 035
Sum opptent egenkapital		14 040 787	14 283 035
Sum egenkapital	7	17 043 787	17 286 035
Gjeld			
Langsiktig gjeld			
Anna langsiktig gjeld			
Gjeld til kredittinstitusjonar	5	1 745 250	1 924 250
Sum anna langsiktig gjeld		1 745 250	1 924 250
Sum langsiktig gjeld		1 745 250	1 924 250
Kortsiktig gjeld			
Leverandørgjeld	3	40 000	0
Utbytte		4 050 000	0
Annen kortsiktig gjeld		5 809	4 996
Sum kortsiktig gjeld		4 095 809	4 996
Sum gjeld		5 841 059	1 929 246
SUM EIGENKAPITAL OG GJELD		22 884 846	19 215 281



Konsernets resultatregnskap

Beløp i: NOK	Note	2023	2022
RESULTATREKNESKAP			
Inntekter			
Salgsinntekt		181 882 695	162 646 189
Annen driftsinntekt		973 129	641 936
Sum inntekter		182 855 824	163 288 125
Kostnader			
Varekostnad		91 662 516	78 294 385
Lønnskostnad	1	57 671 710	53 856 204
Avskrivning av driftsmidler og immaterielle eiendeler	2	1 651 200	1 601 996
Annen driftskostnad	1	14 180 775	12 273 111
Sum kostnader		165 166 201	146 025 696
Driftsresultat		17 689 623	17 262 429
Finansinntekter og finanskostnader			
Anna renteinntekt		28 489	7 633
Annen finansinntekt		476 115	201 982
Sum finansinntekter		504 604	209 615
Annan rentekostnad		1 302 786	878 560
Sum finanskostnader		1 302 786	878 560
Netto finans		-798 182	-668 945
Ordinært resultat før skattekostnad		16 891 441	16 593 484
Skattekostnad på ordinært resultat	3	3 853 732	3 642 114
Ordinært resultat etter skattekostnad		13 037 709	12 951 370
Årsresultat		13 037 709	12 951 370



Konsernets balanse

Beløp i: NOK	Note	2023	2022
BALANSE - EIGEDELAR			
Anleggsmiddel			
Immaterielle egedelar			
Varige driftsmiddel			
Tomter, bygninger o.a. fast eiendom	2,4	23 330 958	24 593 357
Driftsløsøre, inventar o.a. utstyr	2,4	497 803	562 748
Sum varige driftsmiddel		23 828 761	25 156 105
Finansielle anleggsmiddel			
Investeringar i tilknytt selskap	5	3 390 840	3 390 840
Investeringar i aksjer og andeler	5	480 042	475 042
Andre langsiktige fordringer		71 984	143 988
Sum finansielle anleggsmiddel		3 942 866	4 009 870
Sum anleggsmiddel		27 771 627	29 165 975
Omløpsmiddel			
Varer			
Lager av varer og annen beholdning	4	6 789 792	6 673 263
Sum varer		6 789 792	6 673 263
Krav			
Kundefordringer	6	40 560 495	30 158 280
Andre kortsiktige fordringer		14 693 240	11 369 277
Sum krav		55 253 735	41 527 557
Bankinnskott, kontantar og liknande			
Bankinnskudd, kontanter o.l. (herav bundet kr 2.138.234)		13 376 727	14 383 183
Sum bankinnskott, kontantar og liknande		13 376 727	14 383 183
Sum omløpsmiddel		75 420 254	62 584 003
SUM EIGEDELAR		103 191 881	91 749 978



Konsernets balanse

Beløp i: NOK	Note	2023	2022
BALANSE - EIGENKAPITAL OG GJELD			
Eigenkapital			
Innskoten eigenkapital			
Aksjekapital (300000 aksjer a 10)	7	3 000 000	3 000 000
Overkurs		3 000	3 000
Sum innskoten eigenkapital		3 003 000	3 003 000
Opptent eigenkapital			
Annen egenkapital		39 546 855	35 848 876
Sum opptent eigenkapital		39 546 855	35 848 876
Sum eigenkapital	8	42 549 855	38 851 876
Gjeld			
Langsiktig gjeld			
Utsett skatt	3	1 203 382	1 287 927
Sum avsetjinger for plikter		1 203 382	1 287 927
Anna langsiktig gjeld			
Gjeld til kredittinstitusjonar	4	19 696 177	20 843 465
Sum anna langsiktig gjeld		19 696 177	20 843 465
Sum langsiktig gjeld		20 899 559	22 131 392
Kortsiktig gjeld			
Leverandørgjeld		13 462 874	10 540 200
Betalbar skatt	3	3 938 277	3 887 784
Skyldig offentlige avgifter		8 442 576	7 243 125
Utbytte		4 050 000	0
Annen kortsiktig gjeld		9 848 740	9 095 601
Sum kortsiktig gjeld		39 742 467	30 766 710
Sum gjeld		60 642 026	52 898 102
SUM EIGENKAPITAL OG GJELD		103 191 881	91 749 978



Årsregnskap 2023

Eidel Invest AS

Årsberetning
Resultatregnskap - selskap
Balanse - selskap
Noter - selskap
Kontantstrømoppstilling - selskap
Resultatregnskap - konsern
Balanse - konsern
Kontantstrømoppstilling - konsern
Revisjonsberetning

Org.nr.: 993 779 105



ÅRSMELDING 2023 FOR EIDEL INVEST AS Org.nr. 993 779 105

Eidel Invest AS er eit selskap som skal eige og utvikle andre selskap og eigedomar. Selskapet er lokalisert i Øyane 12, 6770 Nordfjordeid.

I samsvar med rekneskapslovens § 3-3 bekreftast det at styret har lagt til grunn framleis drift ved utarbeiding av årsrekneskapsrapporten for 2023.

År	Inntekter	Resultat e.skatt	Totalkapital	Eigenkapital
2023	0,00	8 907 751,00	22 884 846,00	74,5%
2022	0,00	6 911 153,00	19 215 281,00	90,0%
2021	0,00	3 064 752,00	19 707 159,00	89,2%
2020	0,00	643 872,00	26 806 904,00	74,6%

For konsernet samla

År	Inntekter	Resultat	Totalkapital	Eigenkapital
2023	182 855 824,00	13 037 709,00	103 191 881,00	41,2%
2022	163 228 125,00	12 951 370,00	91 749 978,00	42,3%
2021	151 483 789,00	11 137 070,00	81 062 489,00	40,8%
2020	123 796 040,00	8 188 382,00	76 925 793,00	35,7%

Dotterselskapa har hatt eit greitt og økonomisk tilfredsstillande år i 2023. Vi har hatt ein auke i omsetning og resultat i både Eid Elektro AS og EE Bergen Invest AS, men redusert resultat i EE Invest AS pga stor renteauke i 2023. Det er framleis stort prispress i elektrobransjen.

Styret meiner at rekneskap for 2023 gjev eit rettsvisande bilde av Eidel Invest AS og konsernet Eidel Invest AS sine eigendelar og gjeld, finansielle stilling og resultat 2023.

Selskapet sin frie eigenkapital er kr. 14.040.787,- ved utgangen av året. Styret vurderer det slik at ein i morselskapet og konsernet ikkje er vesentleg eksponert mot finansielle risiko, men ytterlegare auke i rentenivået vil medføre auke i selskapet sine rentekostnader. Ein er heller ikkje direkte eksponert mot valutasvingingar. Generelle svingingar i marknaden elles vil påverke konkurransesituasjonen til dotterselskapa og vil kunne påverke dekningsbidraget som er mogleg å oppnå. Dette er styret og leiinga elles klar over, og ein handterer dette fortløpande.

Morselskapet har ingen tilsette.

I dotterselskap er arbeidsmiljøet å sjå på som godt og ein er med i NAV sitt opplegg med Inkluderande Arbeidsliv (IA). Det er ikkje sett i verk spesielle tiltak på dette området i 2023.



Totalt sjukefråvær siste året var 1.377 dagar, som utgjer 7,21 % av total arbeidstid for året. Dette er inklusiv langtidssjukefråvær som var 724 dagar, som utgjer 3,79 % av total arbeidstid. Langtidssjukefråvær er når sjukefråværet vert over 56 dagar samanhengande hos den tilsette.

Vi har i 2023 hatt to arbeidsuhell i dotterselskap som medførte skade på tilsett og ei belastningsskade som alle vart rapportert til NAV, men ingen av skadane var av slik karakter at dei skulle meldast til arbeidstilsyn og politiet, elles har det ikkje vert skadar eller arbeidsuhell i forbindelse med dotterselskap si verksemd.

Dotterselskap har i dag sju kvinner tilsett av i alt åttifem tilsette. Selskapet har i dag ikkje kvinner i styret. Styret og leiinga er positive til likestilling og kvinnelege søkjarar blir vurdert på lik linje med mannlege søkjarar.


Styret og leiinga har fokus på at ingen tilsette skal bli diskriminert ifb med verken stilling, løn, kjønn, nedsett funksjonsevne, seksuell orientering, kjønnsidentitet og kjønnsuttrykk, religion og livssyn, etnisitet, omsorgsoppgåver, graviditet, foreldrepermisjon og adopsjon eller av andre grunnar. Styret i lag med styre i dotterselskapet Eid Elektro AS har i hht Openheitsloven utarbeid Utgreiingsrapport som Eid Elektro har lagt ut på si heimeside.

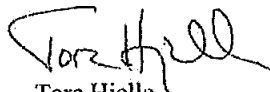
Det er ikkje teikna ansvarsforsikring for styrets medlemmar eller dagleg leiar.


Verksemda sin aktivitet medfører verken forureining eller utslepp som kan vere til skade for det ytre miljø.


Nordfjordeid den 29.02.2024


I styret for Eidel Invest AS


Ove Kjøllesdal
Styreleiar


Tore Hjelle
Styremedlem/dagleg leiar


Stein Bjørhovde
Styremedlem


Asle Ronny Henden
Styremedlem


Terje Solvang
Styremedlem



Resultatregnskap			
Eidel Invest AS			
Driftsinntekter og driftskostnader	Note	2023	2022
Annen driftskostnad	1	228 751	96 915
Sum driftskostnader		228 751	96 915
Driftsresultat		-228 751	-96 915
Inntekt på investering i datterselskap	2	9 065 830	6 944 040
Renteinntekt fra foretak i samme konsern	2, 3	164 384	128 342
Annen renteinntekt		11 316	5 404
Annen finansinntekt		9 935	8 504
Annen rentekostnad		114 963	78 223
Resultat av finansposter		9 136 502	7 008 067
Resultat før skattekostnad		8 907 751	6 911 153
Skattekostnad på resultat	4	0	0
Resultat		8 907 751	6 911 153
Årsresultat		8 907 751	6 911 153
Overføringer			
Avsatt til utbytte		4 050 000	0
Avsatt til annen egenkapital		4 857 751	6 911 153
Sum overføringer		8 907 751	6 911 153


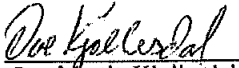
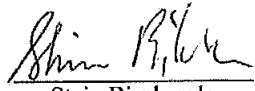




Balanse			
Eidel Invest AS			
Eiendeler	Note	2023	2022
Anleggsmidler			
Finansielle anleggsmidler			
Investeringer i datterselskap	2, 5	12 240 814	12 240 814
Lån til foretak i samme konsern	3	2 400 000	2 700 000
Investeringer i tilknyttet selskap	2	3 390 840	3 390 840
Investeringer i aksjer og andeler	2	187 050	187 050
Andre langsiktige fordringer		71 984	143 988
Sum finansielle anleggsmidler		18 290 688	18 662 692
Sum anleggsmidler		18 290 688	18 662 692
Omløpsmidler			
Fordringer			
Krav på datterselskap	2, 3	4 107 367	0
Sum fordringer		4 107 367	0
Bankinnskudd, kontanter o.l.		486 791	552 590
Sum omløpsmidler		4 594 158	552 590
Sum eiendeler		22 884 846	19 215 281



Balanse			
Eidel Invest AS			
	Note	2023	2022
Egenkapital og gjeld			
Innskutt egenkapital			
Aksjekapital (300000 aksjer a 10)	6	3 000 000	3 000 000
Overkurs		3 000	3 000
Sum innskutt egenkapital		3 003 000	3 003 000
Opptjent egenkapital			
Annen egenkapital		14 040 787	14 283 035
Sum opptjent egenkapital		14 040 787	14 283 035
Sum egenkapital	7	17 043 787	17 286 035
Gjeld			
Avsetning for forpliktelser			
Annen langsiktig gjeld			
Gjeld til kredittinstitusjoner	5	1 745 250	1 924 250
Sum annen langsiktig gjeld		1 745 250	1 924 250
Kortsiktig gjeld			
Leverandørgjeld	3	40 000	0
Utbytte		4 050 000	0
Annen kortsiktig gjeld		5 809	4 996
Sum kortsiktig gjeld		4 095 809	4 996
Sum gjeld		5 841 059	1 929 246
Sum egenkapital og gjeld		22 884 846	19 215 281

Nordfjordeid, 29.02.2024
Styret i Eidel Invest AS

 Tore Erik Hjelle daglig leder, styremedlem	 Ove Martin Kjøllesdal styreleder	 Stein Bjørhovde styremedlem
 Asle Ronny Henden styremedlem	 Terje Solvang styremedlem	

Eidel Invest AS Side 4



Eidel Invest AS

Noter til regnskapet 2023

Note 0 Regnskapsprinsipper

Årsregnskapet er satt opp i samsvar med regnskapsloven av 1998 og God regnskapsskikk i Norge. Regnskapsprinsippene beskrives nedenfor.

Eiendeler bestemt til varig eie eller bruk er klassifisert som anleggsmidler. Andre eiendeler er klassifisert som omløpsmidler. Fordringer som skal tilbakebetales innen et år er klassifisert som omløpsmidler. Ved klassifisering av kortsiktig og langsiktig gjeld er tilsvarende kriterier lagt til grunn.

Anleggsmidler vurderes til anskaffelseskost, men nedskrives til virkelig verdi når verdifallet forventes ikke å være forbigående. Anleggsmidler med begrenset økonomisk levetid avskrives planmessig. Langsiktig lån balanseføres til nominelt mottatt beløp på etableringstidspunktet.

Omløpsmidler vurderes til laveste av anskaffelseskost og virkelig verdi. Kortsiktig gjeld balanseføres til nominelt mottatt beløp på etableringstidspunktet. Kortsiktig gjeld oppskrives ikke til virkelig verdi som følge av renteendring. Enkelte poster er vurdert etter andre prinsipper og redegjøres for nedenfor.

Fordringer

Kundefordringer og andre fordringer oppføres til pålydende etter fradrag for avsetning til forventet tap. Avsetning til tap gjøres på grunnlag av en individuell vurdering av de enkelte fordringer. I tillegg gjøres det for øvrige kundefordringer en uspesifisert avsetning for å dekke antatt tap.

Bankinnskudd, kontanter o.l.

Bankinnskudd, kontanter o.l. inkluderer kontanter, bankinnskudd og andre betalingsmidler med forfallsdato som er kortere enn tre måneder fra anskaffelse.

Inntekter

Inntekter blir bokført etterhvert som de blir opptjent

Skatter

Skattekostnaden sammenstilles med regnskapsmessige resultat før skatt. Skatt knyttet til egenkapitaltransaksjoner, for eksempel konsernbidrag, føres mot egenkapitalen.

Skattekostnaden består av betalbar skatt (skatt på årets direkte skattepliktige inntekt) og endring i netto utsatt skatt. Skattekostnad fordeles på ordinært resultat og resultat av ekstraordinære poster i henhold til skattegrunnlag. Utsatt skatt og utsatt skattefordel er presentert netto i balansen.



Eidel Invest AS

Noter til regnskapet 2023

Note 1 Lønnskostnader, antall ansatte, godtgjørelser m.m.

Selskapet har ingen ansatte. Daglig leder og styret har ikke mottatt lønn eller annen godtgjørelse i 2023. Selskapet er ikke pliktig til å ha obligatorisk tjenestepensjon.

Utbetalt til revisor for revisjon utgjør kr 9.900 ekskl. mva.
I tillegg kommer andre tjenester med kr 12.800 ekskl. mva.

Note 2 Aksjer i andre selskap

Eidel Invest AS har pr 31.12.2023 eierandeler i følgende selskap:

Firma	Anskaff. tidspunkt	Forr. kommune	Eierandel/ stemmerett	Selskapets egenkapital 100 %	Selskapets resultat 100 %	Bokført verdi 31.12.
Eid Elektro AS	2009	Stad	100,00 %	34 079 387	12 956 524	5 314 523
EE Bergen Invest AS	2013	Stad	100,00 %	1 741 165	208 784	4 036 291
EE Invest AS	2012	Stad	100,00 %	1 926 330	30 479	2 890 000
Sum aksjer i datterselskap						12 240 814
Nesbakk Rør AS	2021	Stad	33,67 %	927 550	474 602	612 000
Nordvest Elektro Holding AS	2014	Volda	34,29 %	12 318 657	815 223	2 778 840
Sum aksjer i tilknyttede selskap *						3 390 840
El-Proffen AS	2016					25 000
Reisemål Stryn & Nordfjord AS	2016					12 000
Sagastad Drift AS	2016					150 000
Nordfjordeid Senter AS						50
Sum øvrige aksjer						187 050

* For tilknyttede selskap er regnskapstall for 2022 vist, da 2023 ikke er endelig avlagt. For datterselskap vises 2023-tall.

Det er inntektsført kr 9.065.830 i utbytte fra Eid Elektro AS.
Kr 4.050.690 av dette er avsatt i 2023-regnskapet for Eid Elektro AS, og står dermed som en fordring i balansen pr 31.12.2023.

Note 3 Mellomværende med selskap i samme konsern

Det er gitt lån til datterselskapet EE Invest AS på kr 2.400.000.
Lånet er renteregnet.
I tillegg har Eidel Invest AS kortsiktig fordring mot Eid Elektro AS med kr 56.677 samt fordring på avsatt utbytte med kr 4.050.690 (ref. note 2).



Eidel Invest AS

Noter til regnskapet 2023

Note 4 Skatter

Spesifikasjon av midlertidige

forskjeller:	31.12.2022	31.12.2023	Endring
Omløpsmidler/kortsiktig gjeld	0	0	0
Anleggsmidler/langsiktig gjeld	0	0	0
Skattemessig underskudd til fremføring	-35 522	-40 299	4 777
Grunnlag skatt/utsatt skattefordel	-35 522	-40 299	4 777
Utsatt skatt/skattefordel 22%	-7 815	-8 866	

Utsatt skattefordel er ikke bokført

Årets skattekostnad fremkommer slik:

	2023	2022
Resultat før skattekostnad	8 907 751	6 911 153
Endring i midlertidige forskjeller	0	0
Permanente forskjeller	-8 912 528	-6 946 675
Bruk av skattemess. fremførbart underskudd	0	0
Grunnlag for betalbar skatt	<u>-4 777</u>	<u>-35 522</u>

Sum betalbar skatt i balansen	0	0
Endring i balanseført utsatt skatt	0	0
For mye avsatt skatt tidl. år	0	0
Sum skattekostnad	<u>0</u>	<u>0</u>

Note 5 Pantstillelser

Av bokført gjeld er kr 1.745.250 sikret ved pant.

Andel gjeld som forfaller til betaling mer enn 5 år etter regnskapsårets utgang utgjør kr 850.250

Bokført verdi av pantsatte eiendeler utgjør kr 12.240.814

Note 6 Antall aksjer, aksjeeiere m.m.

Selskapet har en aksjekapital på kr 3.000.000 fordelt på 300 000 aksjer.

Aksjene har lik rett.

Aksjeeiere:		Antall	Eierandel
Kjøllestad Invest AS	(Ove Kjøllestad, styreleder)	82 020	27,34 %
Hjelko AS	(Tore Hjelle, daglig leder og styremedl.)	120 000	40,00 %
Ståle Bruvoll		18 000	6,00 %
JOA AS	(Asle Ronny Henden, styremedlem)	29 865	9,96 %
Ivar Brendehaug		6 000	2,00 %
Bjarte Dahlgren		8 250	2,75 %
Jon Arne Hjelle		6 000	2,00 %
Solvang Investering AS	(Terje Solvang, styremedlem)	29 865	9,96 %
		<u>300 000</u>	<u>100,00 %</u>



Eidel Invest AS
Noter til regnskapet 2023

Note 7	Egenkapital				Sum
		Aksje- kapital	Overkurs	Annen egenkap.	
	Egenkapital 31. desember 2022	3 000 000	3 000	14 283 035	17 286 035
	<u>Årets endring i egenkapital:</u>				
	Utdelt tilleggsutbytte	0	0	-5 100 000	-5 100 000
	Årets resultat	0	0	8 907 751	8 907 751
	Avsatt utbytte	0	0	-4 050 000	-4 050 000
	Egenkapital 31. desember 2023	3 000 000	3 000	14 040 787	17 043 787



EIDEL INVEST AS

Kontantstrømoppstilling

	2023	2022
LIKVIDER TILFØRT/BRUKT PÅ VIRKSOMHETEN:		
	8 907 751	6 885 112
Tilført fra årets virksomhet *)		
+/- Endring i varelager	0	0
+/- Endring i debitorer	0	0
+/- Endring i leverandørgjeld	40 000	0
+/- Endring tidsavgrensede poster	-4 106 554	53 964
A = Netto likviditetsendring fra virksomheten	4 841 197	6 939 076
LIKVIDER TILFØRT/BRUKT PÅ INVESTERINGER:		
- Investert i varige driftsmidler	0	0
+ Salg av varige driftsmidler (salgssum)	0	0
+ Salgssum anleggsaksjer	0	0
+/- Investering i anleggsaksjer	0	0
B = Netto likviditetsendringer fra investeringer	0	0
LIKVIDER TILFØRT/BRUKT PÅ FINANSIERING:		
+ Opptak av ny gjeld (kortsiktig og langsiktig)	0	0
- Nedbetaling av lang- og kortsiktig gjeld	-179 000	-179 000
- Økt langsiktig utlån	0	0
+/- Redusert/økt utlån til datterselskap	300 000	300 000
+ Nedbetaling av langsiktig fordring	72 004	72 004
- Utbetalt utbytte	-5 100 000	-7 200 000
+/- Netto utbetaling/innbetaling ved kjøp egne aksjer	0	0
C = Netto likviditetsendring fra finansiering	-4 906 996	-7 006 996
	-65 799	-67 920
Netto endring i likvider gjennom året		
+ Likviditetsbeholdning pr. 01.01.	552 590	620 510
= Likviditetsbeholdning pr. 31.12.	486 791	552 590
*) Dette tallet fremkommer slik:		
	8 907 751	6 911 153
Årets resultat før skatt		
- Gevinst/+ tap ved salg av anleggsmidler	0	0
- Gevinst/+ tap ved salg av aksjer	0	0
+ Ordinære avskrivninger	0	0
+/- Endring i pensjonsforpliktelser uten kontantstrømeffekt	0	0
- Betalt skatt	0	-26 041
= Tilført fra årets virksomhet	8 907 751	6 885 112



Resultatregnskap			
Konsern Eidel Invest AS			
Driftsinntekter og driftskostnader	Note	2023	2022
Salgsinntekt		181 882 695	162 646 189
Annen driftsinntekt		973 129	641 936
Sum driftsinntekter		182 855 824	163 288 125
Varekostnad		91 662 516	78 294 385
Lønnskostnad	1	57 671 710	53 856 204
Avskrivning av driftsmidler og immaterielle eiendeler	2	1 651 200	1 601 996
Annen driftskostnad	1	14 180 775	12 273 111
Sum driftskostnader		165 166 201	146 025 696
Driftsresultat		17 689 623	17 262 429
Annen renteinntekt		28 489	7 633
Annen finansinntekt		476 115	201 982
Annen rentekostnad		1 302 786	878 560
Resultat av finansposter		-798 182	-668 945
Resultat før skattekostnad		16 891 441	16 593 484
Skattekostnad på resultat	3	3 853 732	3 642 114
Resultat		13 037 709	12 951 370
Årsresultat		13 037 709	12 951 370

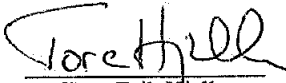


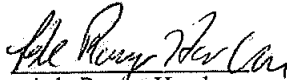



Balanse			
Konsern Eidel Invest AS			
Eiendeler	Note	2023	2022
Anleggsmidler			
Tomter, bygninger o.a. fast eiendom	2, 4	23 330 958	24 593 357
Driftsløsøre, inventar o.a. utstyr	2, 4	497 803	562 748
Sum varige driftsmidler		23 828 761	25 156 105
Finansielle anleggsmidler			
Investeringer i tilknyttet selskap	5	3 390 840	3 390 840
Investeringer i aksjer og andeler	5	480 042	475 042
Andre langsiktige fordringer		71 984	143 988
Sum finansielle anleggsmidler		3 942 866	4 009 870
Sum anleggsmidler		27 771 627	29 165 975
Omløpsmidler			
Lager av varer og annen beholdning	4	6 789 792	6 673 263
Fordringer			
Kundefordringer	6	40 560 495	30 158 280
Andre kortsiktige fordringer		14 693 240	11 369 277
Sum fordringer	4	55 253 735	41 527 557
Bankinnskudd, kontanter o.l. (herav bundet kr 2.138.234)		13 376 727	14 383 183
Sum omløpsmidler		75 420 254	62 584 003
Sum eiendeler		103 191 881	91 749 978



Balanse			
Konsern Eidel Invest AS			
	Note	2023	2022
Egenkapital og gjeld			
Innskutt egenkapital			
Aksjekapital (300000 aksjer a 10)	7	3 000 000	3 000 000
Overkurs		3 000	3 000
Sum innskutt egenkapital		3 003 000	3 003 000
Opptjent egenkapital			
Annen egenkapital		39 546 855	35 848 876
Sum opptjent egenkapital		39 546 855	35 848 876
Sum egenkapital	8	42 549 855	38 851 876
Gjeld			
Avsetning for forpliktelser			
Utsatt skatt	3	1 203 382	1 287 927
Sum avsetning for forpliktelser		1 203 382	1 287 927
Annen langsiktig gjeld			
Gjeld til kredittinstitusjoner	4	19 696 177	20 843 465
Sum annen langsiktig gjeld		19 696 177	20 843 465
Kortsiktig gjeld			
Leverandørgjeld		13 462 874	10 540 200
Betalbar skatt	3	3 938 277	3 887 784
Skyldig offentlige avgifter		8 442 576	7 243 125
Utbytte		4 050 000	0
Annen kortsiktig gjeld		9 848 740	9 095 601
Sum kortsiktig gjeld		39 742 467	30 766 710
Sum gjeld		60 642 026	52 898 102
Sum egenkapital og gjeld		103 191 881	91 749 978

Nordfjordeid, 29.02.2024
Styret i Konsern Eidel Invest AS

 Tore Erik Hjelle daglig leder, styremedlem	 Ove Martin Kjøllesdal styreleder	 Stein Bjørnovde styremedlem
 Asle Ronny Henden styremedlem		 Terje Solvang styremedlem

Konsern Eidel Invest AS Side 3



Konsern Eidel Invest AS Noter til konsernregnskapet 2023

Note 0 Regnskapsprinsipper

Årsregnskapet er satt opp i samsvar med regnskapsloven av 1998 og God regnskapskikk i Norge. Regnskapsprinsippene beskrives nedenfor.

Eiendeler bestemt til varig eie eller bruk er klassifisert som anleggsmidler. Andre eiendeler er klassifisert som omløpsmidler. Fordringer som skal tilbakebetales innen et år er klassifisert som omløpsmidler. Ved klassifisering av kortsiktig og langsiktig gjeld er tilsvarende kriterier lagt til grunn.

Anleggsmidler vurderes til anskaffelseskost, men nedskrives til virkelig verdi når verdifallet forventes ikke å være forbigående. Anleggsmidler med begrenset økonomisk levetid avskrives planmessig. Langsiktig lån balanseføres til nominelt mottatt beløp på etableringstidspunktet.

Omløpsmidler vurderes til laveste av anskaffelseskost og virkelig verdi. Kortsiktig gjeld balanseføres til nominelt mottatt beløp på etableringstidspunktet. Kortsiktig gjeld oppskrives ikke til virkelig verdi som følge av rentendring. Enkelte poster er vurdert etter andre prinsipper og redegjøres for nedenfor.

Fordringer

Kundefordringer og andre fordringer oppføres til pålydende etter fradrag for avsetning til forventet tap. Avsetning til tap gjøres på grunnlag av en individuell vurdering av de enkelte fordringer. I tillegg gjøres det for øvrige kundefordringer en uspesifisert avsetning for å dekke antatt tap.

Varebeholdning

Lager av innkjøpte varer er verdsatt til laveste av anskaffelseskost etter FIFO-prinsippet og virkelig verdi.

Prosjekt i arbeid

Verdsattelsesprinsippet for prosjekt i arbeid er løpende avregning med påslag for fortjeneste.

Bankinnskudd, kontanter o.l.

Bankinnskudd, kontanter o.l. inkluderer kontanter, bankinnskudd og andre betalingsmidler med forfallsdato som er kortere enn tre måneder fra anskaffelse.

Inntekter

Inntekter blir bokført etterhvert som de blir opptjent.

Pensjonsforpliktelse

Datterselskaps pensjonsordning er både ytelsesbasert (lukket) og innskuddsbasert. Innbetalt premie kostnadsføres løpende.

Skatter

Skattekostnaden sammenstilles med regnskapsmessige resultat før skatt. Skatt knyttet til egenkapitaltransaksjoner, for eksempel konsernbidrag, føres mot egenkapitalen.

Skattekostnaden består av betalbar skatt (skatt på årets direkte skattepliktige inntekt) og endring i netto utsatt skatt. Skattekostnaden fordeles på ordinært resultat og resultat av ekstraordinære poster i henhold til skattegrunnlaget. Utsatt skatt og utsatt skattefordel er presentert netto i balansen.

Konsernforhold og konsolidering

Konsernet omfatter selskapene Eidel Invest AS med de heleide datterselskapene Eid Elektro AS, EE Invest AS EE Bergen Invest AS. Alle transaksjoner og mellomvære mellom selskapene er eliminert i konsernregnskapet. Eid Elektro AS har i 2023 kjøpt aksjene i selskapet Wavelink AS, som også er fusjonert inn. Da dette har begrenset informasjonsverdi, er sammenligningstall ikke omarbeidet. Effekter er vist i note der det er relevant.



Konsern Eidel Invest AS
Noter til konsernregnskapet 2023

Note 1 Lønnskostnad, antall ansatte, godtgjørelser m.m.

Lønnskostnad	2023	2022
Lønn, feriepenger m.m	48 252 366	44 940 365
Arbeidsgiveravgift	5 864 481	4 951 083
Obligatorisk tjenestepensjon , inkl. endring i pensjonsforpliktelse	2 487 600	2 920 882
Andre lønnskostnader	1 067 262	1 043 873
Sum	57 671 710	53 856 203

Årsverk	84	81
---------	----	----

Sammensetning av balanseført pensjonsforpliktelse:

	2023	2022
Beregnet pensjonsforpliktelse brutto	-3 671 806	-3 656 114
Verdi av pensjonsmidler	3 589 000	3 557 000
Ikke resultatført aktuarielt tap, inkl. arb.g. avgift	82 806	99 114
Sum pensjonsforpliktelse, aktuarberegnet	0	0
Balanseført forpliktelse knyttet til gammel AFP-ordning	0	0
Sum pensjonsforpliktelser i balansen	0	0

Forutsetninger for aktuarberegning:

Diskonteringsrente	3,00 %	1,90 %
Forventet årlig avkastning pensjonsmidler	4,70 %	3,10 %
Årlig forventet lønnsvekst	3,50 %	2,75 %
Årlig forventet G-regulering	3,25 %	2,50 %
Antall personer omfattet	2	2

Det er ikke gitt lån/sikkerhetsstillelse til daglig leder, styreleder eller andre nærstående parter.

Det er ikke inngått avtaler om bonus, overskuddsdeling, opsjoner eller lignende for daglig leder, styreleder og styremedlemmer.

Revisor

Kostnadsført revisjonshonorarer samlet for konsernet utgjør kr 96.600 ekskl. mva.

I tillegg er det kostnadsført kr 29.800 i honorar til revisor for annen bistand.

Note 2 Varige driftsmiddel

	Goodwill	Tomter, bygninger m.m.	Driftsløsøre, verktøy	SUM
Anskaffelseskost 1.1.	7 400	36 076 267	6 219 836	42 303 503
Tilgang kjøpte driftsmidler	0	84 408	248 963	333 371
Avgang	0	0	-13 075	-13 075
Anskaffelseskost 31.12.	7 400	36 160 675	6 455 724	42 623 799
Akkumulerte avskrivninger 31.12.	7 400	12 829 718	5 957 921	18 795 039
Akkumulert nedskrivning 31.12.	0	0	0	0
Bokført verdi pr. 31.12.	0	23 330 958	497 803	23 828 761

Årets avskrivninger	0	1 346 804	304 396	1 651 200
Årets nedskrivning (reversering av tidligere års nedskr.)		0	0	0

Økonomisk levetid		10 år	3 - 5 år
Avskrivningsplan	Lineær	Lineær	Lineær



Konsern Eidel Invest AS Noter til konsernregnskapet 2023

Note 3 Skattekostnad

Spesifikasjon av midlertidige

forskjeller:	31.12.2022	31.12.2023	Endring
Anleggsmidler	-1 218 309	-1 698 876	480 567
Omløpsmidler	5 608 061	5 259 772	348 289
Skattemess. Underskudd	-35 522	-40 299	4 777
SUM	4 354 230	3 520 597	833 633
Sum forskjeller som ikke er utlignet	1 499 987	1 949 326	-449 339
Grunnlag utsatt skatt	5 854 217	5 469 923	384 294
Utsatt skatt 22 %	1 287 927	1 203 382	-84 545

Utsatt skattefordel som ikke er balanseført utgjør **329 997** **428 852**

	2022	2023
Betalbar skatt i morselskap og datterselskap	3 887 784	3 938 277
Endring i balanseført utsatt skatt utgjør	-245 670	-84 545
Konsernbidragets effekt på skatt i døtre	0	0
Sum skattekostnad i konsernet	3 642 114	3 853 732

Note 4 Pantstillelser

Av konsernets gjeld er kr 19.696.177 sikret ved pant. Driftsløsøre og fordringer med balanseført verdi kr 62.461.545 i Eid Elektro AS er stilt som sikkerhet for ramme på kassekreditt (ubenyttet pr 31.12.23). Det samme eiendelene står også som sikkerhet for bankgarantier som er gitt av et av datterselskapene overfor enkelte kunder. Samlet garantibeløp 31.12.2023 er kr 0.

Andel gjeld som forfaller til betaling innen 5 år etter regnskapsårets utgang utgjør kr 13.160.250. Bokført verdi av pantsatte eiendeler utgjør kr 85.749.440.

Note 5 Aksjer i andre selskap

Firma	Forr. adresse	Eierandel/ stemmerett	Selskapets egenkapital 100 %	Selskapets resultat 100 %	Bokført verdi 31.12.
Nesbakk Rør AS	Stad	33,67 %	927 550	474 602	612 000
Nordvest Elektro Holding AS	Volda	34,29 %	12 318 657	815 223	2 778 840
Sum aksjer i tilknyttet selskap					3 390 840
Sagastad Drift AS					150 000
El-proffen AS					25 000
Inviro AS					199 992
Reisemål Stryn & Nordfjord AS					12 000
Vanylven Utvikling AS					3 000
Stad Vekst AS					30 000
Stad Molo AS					5 000
Nordfjordbrua AS					50 000
Voldsfjordkryssing AS					5 000
Nordfjordeid Senter AS					50
Sum øvrige aksjer					480 042

For de tilknyttede selskap er det resultat for 2022 og egenkapital pr 31.12.2022 som er vist over. Dette da årsregnskap for 2023 ikke er avlagt innen tidspunkt for regnskapsavleggelse for Eidel Invest AS.



Konsern Eidel Invest AS Noter til konsernregnskapet 2023

Note 6 Debitorer

Posten er nedskrevet med en delkredereavsetning på kr 300.000. Dette synes å være tilstrekkelig til å møte tap i utestående pr. 31.12.23.

Note 7 Aksjekapital og aksjonærinformasjon

Aksjekapitalen i morselskapet pr 31.12.2023 består av 300 000 aksjer á kr 10,-

Aksjonærene i selskapet pr 31.12.2023 er:

		Antall aksjer	Andel
Kjøllesdal Invest AS	(Ove Kjøllesdal, styreleder)	82 020	27,34 %
Hjelko AS	(Tore Hjelle, daglig leder og styremedlem)	120 000	40,00 %
Ståle Bruvoll		18 000	6,00 %
JOA AS	(Asle Ronny Henden, styremedlem)	29 865	9,96 %
Ivar Brendehaug		6 000	2,00 %
Bjarte Dahlgren		8 250	2,75 %
Jon Arne Hjelle		6 000	2,00 %
Solvang Investering AS	(Terje Solvang, styremedlem)	29 865	9,96 %
		<u>300 000</u>	<u>100,0 %</u>

Note 8 Egenkapital

	Aksje- kapital	Overkurs	Annen egenkap.	Sum egenkap.
Egenkapital 31. desember 2022	3 000 000	3 000	35 848 876	38 851 876
<u>Årets endring i egenkapital:</u>				
Utdelt tilleggsutbytte	0	0	-5 100 000	-5 100 000
Effekt av oppkjøp og innfusjonering	0	0	-189 731	-189 731
Årets resultat	0	0	13 037 709	13 037 709
Avsatt utbytte	0	0	-4 050 000	-4 050 000
Egenkapital 31. desember 2023	3 000 000	3 000	39 546 855	42 549 855



EIDEL INVEST AS - KONSERN

Kontantstrømoppstilling

	2023	2022
LIKVIDER TILFØRT/BRUKT PÅ VIRKSOMHETEN:		
	14 655 274	15 523 538
Tilført fra årets virksomhet *)		
+/- Endring i varelager	-116 529	-198 352
+/- Endring i debitorer	-10 402 215	-10 116 069
+/- Endring i leverandørgjeld	2 922 674	-295 837
+/- Endring tidsavgrensede poster	-1 371 375	12 298 375
A = Netto likviditetsendring fra virksomheten	5 687 829	17 211 655
LIKVIDER TILFØRT/BRUKT PÅ INVESTERINGER:		
- Investert i varige driftsmidler	-333 371	-171 910
+ Herav effekt av fusjon	49 885	0
+ Salg av varige driftsmidler (salgssum)	12 658	0
+ Salgssum anleggsaksjer	0	0
+ Mottatt nedbetaling på langs. utlån	72 004	72 004
- Investering i anleggsaksjer og effekt innfusjonert selskap	-248 174	-5 000
B = Netto likviditetsendringer fra investeringer	-446 998	-104 906
LIKVIDER TILFØRT/BRUKT PÅ FINANSIERING:		
+ Opptak av ny gjeld (kortsiktig og langsiktig)	0	0
- Nedbetaling av lang- og kortsiktig gjeld	-1 147 288	-1 147 288
- Økt utlån til datterselskap	0	0
+ Nedbetaling av langsiktig fordring	0	0
- Utbetalt utbytte	-5 100 000	-7 200 000
+/- Netto utbetaling/innbetaling ved kjøp egne aksjer	0	0
C = Netto likviditetsendring fra finansiering	-6 247 288	-8 347 288
	-1 006 457	8 759 461
Netto endring i likvider gjennom året		
+ Likviditetsbeholdning pr. 01.01.	14 383 183	5 623 721
= Likviditetsbeholdning pr. 31.12.	13 376 727	14 383 183
*) Dette tallet fremkommer slik:		
	16 891 441	16 593 484
Årets resultat før skatt		
- Gevinst/+ tap ved salg av anleggsmidler	417	0
- Gevinst/+ tap ved salg av aksjer	0	0
- Nedskrivning aksjer	0	0
+ Ordinære avskrivninger	1 651 200	1 601 996
- Nedskrivning driftsmiddel	0	0
+/- Endring i pensjonsforpliktelser uten kontantstrømeffekt	0	0
- Betalt skatt	-3 887 784	-2 671 942
= Tilført fra årets virksomhet	14 655 274	15 523 538



hovden & vatne statsautoriserte revisorar as

Medlemmer i Den norske Revisorforening
Autorisert rekneskapsførarselskap
Org.nr. 987 832 916 MVA
E-post: firmapost@h-v.no
www.h-v.no

Til generalforsamlinga i
Eidel Invest AS

Melding frå uavhengig revisor

Uttale om revisjonen av årsrekneskapen

Side 1 av 2

Konklusjon

Vi har revidert Eidel Invest AS sitt årsrekneskap som består av:

- selskapsrekneskapen, som består av balanse per 31. desember 2023, resultatrekneskap som viser eit overskot på kr 8.907.751 og kontantstraumoppstilling for rekneskapsåret som vart avslutta per denne dato og notar til årsrekneskapen, irekna eit samandrag av viktige rekneskapsprinsipp, og
- konsernrekneskapen, som består av balanse per 31. desember 2023, resultatrekneskap som viser eit overskot på kr 13.037.709 og kontantstraumoppstilling for rekneskapsåret som vart avslutta per denne dato og notar til årsrekneskapen, irekna eit samandrag av viktige rekneskapsprinsipp.

Etter vår meining

- oppfyller årsrekneskapen gjeldande lovkrav, og
- gir selskapsrekneskapen eit rettvise bilde av selskapets finansielle stilling per 31. desember 2023 og av resultatet og kontantstraumane for rekneskapsåret avsluttet per denne dato i samsvar med rekneskapslova sine reglar og god rekneskapskikk i Noreg, og
- gir konsernrekneskapen eit rettvise bilete av konsernet si finansielle stilling per 31. desember 2023 og av resultatet og kontantstraumane for rekneskapsåret avslutta per denne dato i samsvar med rekneskapslova sine reglar og god rekneskapskikk i Noreg.

Grunnlag for konklusjonen

Vi har gjennomført revisjonen i samsvar med dei internasjonale revisjonsstandardane International Standards on Auditing (ISA-ane). Våre oppgåver og plikter etter desse standardane er skildra under overskrifta Revisors oppgåver og plikter ved revisjon av årsrekneskapen. Vi er uavhengige av selskapet slik det er krav om i lov, forskrift og International Code of Ethics for Professional Accountants (medrekna dei internasjonale sjølvstendestandardane) utferda av the International

Ørsta	Nordfjordeid	Stryn
Ivar Aasengt. 10, Postb. 203, 6151 Ørsta Tlf.: 70 04 59 00	Øyane 11, Postb. 315, 6772 Nordfjordeid Tlf.: 57 88 64 16	Tonningsg. 42, 6783 Stryn Tlf.: 48 44 07 30



Ethics Standard Boards for Accountants (IESBA-reglane), og har oppfylt dei andre etiske pliktene våre i samsvar med desse krava. Etter vår oppfatning er innhenta revisjonsbevis tilstrekkeleg og formålstenleg som grunnlag for konklusjonen vår.

Øvrig informasjon

Styret og dagleg leiar (leiinga) er ansvarlege for informasjonen i årsmeldinga. Vår konklusjon om årsrekneskapen ovanfor dekkjer ikkje informasjonen i årsmeldinga.

I samband med revisjonen av årsrekneskapen er det vår oppgåve å lese årsmeldinga. Føremålet er å vurdere korvidt det ligg føre vesentleg inkonsistens mellom årsmeldinga og årsrekneskapen og den kunnskap vi har opparbeida oss under revisjonen av årsrekneskapen, eller korvidt informasjon i årsmeldinga elles framstår som vesentleg feil. Vi har plikt til å rapportere dersom årsmeldinga framstår som vesentleg feil. Vi har ingenting å rapportere i så måte.

Basert på kunnskapen vi har opparbeida oss i revisjonen, meiner vi at årsmeldinga

- er konsistent med årsrekneskapen og
- inneheld dei opplysningar som skal gjevast i samsvar med gjeldende lovkrav.

Styret og dagleg leiar sitt ansvar for årsrekneskapen

Styret og dagleg leiar (leiinga) er ansvarleg for å utarbeide årsrekneskapen og for at han gjev eit rettvisande bilete i samsvar med rekneskapslova sine reglar og god rekneskapsikk i Noreg. Leiinga er også ansvarleg for slik intern kontroll som ein finn naudsynt for å kunne utarbeide ein årsrekneskap som ikkje inneheld vesentleg feilinformasjon, verken som følge av misleg framferd eller feil som ikkje er tilsikta.

Ved utarbeidinga av årsrekneskapen må leiinga ta standpunkt til selskapet si evne til å halde fram med drifta og opplyse om tilhøve av betydning for dette. Føresetnaden om at drifta kan halde fram, skal leggjast til grunn for årsrekneskapen så lenge det ikkje er sannsynleg at verksemda vil bli avvikla.

Revisor sine oppgåver og plikter ved revisjonen av årsrekneskapen

Vårt mål er å oppnå tryggande sikkerheit for at årsrekneskapen totalt sett ikkje inneheld vesentleg feilinformasjon, verken som følge av misleg framferd eller feil som ikkje er tilsikta, og å gi ei revisjonsmelding som inneheld konklusjonen vår. Tryggande sikkerheit er ein høg grad av sikkerheit, men ingen garanti for at ein revisjon utført i samsvar med ISA-ane, alltid vil avdekke vesentleg feilinformasjon som eksisterer. Feilinformasjon kan oppstå som følge av misleg framferd eller feil som ikkje er tilsikta. Feilinformasjon blir vurdert som vesentleg dersom han, åleine eller samla, innanfor rimelege grenser kan forventast å påverke økonomiske avgjersle som brukarane tar basert på årsrekneskapen.

For vidare skildring av revisor sine oppgåver og plikter vert det vist til <https://revisorforeningen.no/revisjonsberetninger>

Ørsta, 29.02.2024

Hovden & Vatne statsautoriserte revisorar AS

Geir A. Vatne

statsautorisert revisor