



ÅRSREGNSKAPET FOR REGNSKAPSÅRET 2024 - GENERELL INFORMASJON

Enheten

Organisasjonsnummer: 974 788 470
Organisasjonsform: Aksjeselskap
Foretaksnavn: NORWATER AS
Forretningsadresse: Høylandsbygdvegen 435
5457 HØYLANDSBYGD

Regnskapsår

Årsregnskapets periode: 01.01.2024 - 31.12.2024

Konsern

Morselskap i konsern: Nei

Regnskapsregler

Regler for små foretak benyttet: Nei
Benyttet ved utarbeidelsen av årsregnskapet til selskapet: Regnskapslovens alminnelige regler

Årsregnskapet fastsatt av kompetent organ

Bekreftet av representant for selskapet: Rune Eide
Dato for fastsettelse av årsregnskapet: 18.06.2025

Grunnlag for avgivelse

År 2024: Årsregnskapet er elektronisk innlevert
År 2023: Tall er hentet fra elektronisk innlevert årsregnskap fra 2024

Det er ikke krav til at årsregnskapet m.v. som sendes til Regnskapsregisteret er undertegnet. Kontrollen på at dette er utført ligger hos revisor/enhetens øverste organ. Sikkerheten ivaretas ved at innsender har rolle/rettighet for innsending av årsregnskapet via Altinn, og ved at det bekreftes at årsregnskapet er fastsatt av kompetent organ.

Brønnøysundregistrene, 06.07.2025



Resultatregnskap

Beløp i: NOK	Note	2024	2023
RESULTATREGNSKAP			
Inntekter			
Salgsinntekt	1, 2	305 684 749	150 933 001
Annen driftsinntekt	1	582 000	510 400
Sum inntekter		306 266 749	151 443 401
Kostnader			
Varekostnad	3	200 753 183	86 543 710
Lønnskostnad	4	37 177 982	31 446 594
Avskrivning av driftsmidler og immaterielle eiendeler	5	607 077	780 847
Annen driftskostnad	2, 4, 6	13 512 247	10 940 497
Sum kostnader		252 050 489	129 711 647
Driftsresultat		54 216 260	21 731 754
Finansinntekter og finanskostnader			
Annen renteinntekt		1 832 538	285 662
Annen finansinntekt		221 643	256 193
Sum finansinntekter		2 054 181	541 855
Annen rentekostnad		135 423	104 768
Annen finanskostnad		149 207	186 323
Sum finanskostnader		284 630	291 091
Netto finans		1 769 551	250 764
Resultat før skattekostnad		55 985 811	21 982 518
Skattekostnad på resultat	7	12 285 465	4 851 639
Årsresultat	8	43 700 346	17 130 879
Årsresultat etter minoritetsinteresser		43 700 346	17 130 879
Totalresultat		43 700 346	17 130 879
Overføringer og disponeringer			



Resultatregnskap

Beløp i: NOK	Note	2024	2023
Ordinært utbytte		10 000 000	
Avgitt konsernbidrag		4 824 154	21 119 952
Avsatt til annen egenkapital		28 876 192	
Overført fra annen egenkapital			-3 989 073
Sum overføringer og disponeringer		43 700 346	17 130 879



Balanse

Beløp i: NOK	Note	2024	2023
BALANSE - EIENDELER			
Anleggsmidler			
Immaterielle eiendeler			
Utsatt skattefordel	7	6 896 533	
Sum immaterielle eiendeler		6 896 533	
Varige driftsmidler			
Tomter, bygninger o.a. fast eiendom	5	108 000	121 000
Maskiner og anlegg	5	193 000	199 000
Driftsløsøre, inventar o.a. utstyr	5	924 001	1 171 001
Sum varige driftsmidler		1 225 001	1 491 001
Finansielle anleggsmidler			
Investering i datterselskap			50 000
Lån til foretak i samme konsern	9, 10		486 459
Sum finansielle anleggsmidler			536 459
Sum anleggsmidler		8 121 534	2 027 460
Omløpsmidler			
Varer			
Lager av varer og annen beholdning	3	70 262 758	60 368 529
Sum varer		70 262 758	60 368 529
Fordringer			
Kundefordringer	11	20 937 351	36 461 786
Andre kortsiktige fordringer		5 074 878	3 220 302
Konsernfordringer	10	10 000 000	5 000 000
Sum fordringer		36 012 229	44 682 088
Bankinnskudd, kontanter og lignende			
Bankinnskudd, kontanter o.l.	12	52 788 018	46 842 430
Sum bankinnskudd, kontanter og lignende		52 788 018	46 842 430
Sum omløpsmidler		159 063 005	151 893 047



Balanse

Beløp i: NOK	Note	2024	2023
SUM EIENDELER		167 184 539	153 920 508
BALANSE - EGENKAPITAL OG GJELD			
Egenkapital			
Innskutt egenkapital			
Aksjekapital	8, 13	7 000 000	7 000 000
Annen innskutt egenkapital	8	11 250 000	11 250 000
Sum innskutt egenkapital		18 250 000	18 250 000
Opptjent egenkapital			
Annen egenkapital	8	32 632 081	3 777 130
Sum opptjent egenkapital		32 632 081	3 777 130
Sum egenkapital		50 882 081	22 027 130
Gjeld			
Langsiktig gjeld			
Utsatt skatt	7		451 690
Sum avsetninger for forpliktelser			451 690
Annen langsiktig gjeld			
Sum langsiktig gjeld		0	451 690
Kortsiktig gjeld			
Leverandørgjeld		9 271 026	13 736 939
Betalbar skatt	7	18 273 029	
Skyldig offentlige avgifter		2 186 814	1 896 379
Utbytte		10 000 000	
Kortsiktig konserngjeld	10	6 184 813	27 076 862
Annen kortsiktig gjeld		70 386 777	88 731 507
Sum kortsiktig gjeld		116 302 459	131 441 687
Sum gjeld		116 302 459	131 893 377
SUM EGENKAPITAL OG GJELD		167 184 539	153 920 508



Årsregnskap 2024 Norwater AS

Organisasjonsnr: 974 788 470



Resultatregnskap

Driftsinntekter og driftskostnader	Note	2024	2023
Salgsinntekt	1, 2	305 684 749	150 933 001
Annen driftsinntekt	1	582 000	510 400
Sum driftsinntekter		306 266 749	151 443 401
Varekostnad	3	200 753 183	86 543 710
Lønnskostnad	4	37 177 982	31 446 594
Avskrivning av driftsmidler og immaterielle eiendeler	5	607 077	780 847
Annen driftskostnad	2, 4, 6	13 512 247	10 940 497
Sum driftskostnader		252 050 489	129 711 647
Driftsresultat		54 216 260	21 731 754
Finansinntekter og finanskostnader			
Annen renteinntekt		1 832 538	285 662
Annen finansinntekt		221 643	256 193
Annen rentekostnad		135 423	104 768
Annen finanskostnad		149 207	186 323
Resultat av finansposter		1 769 551	250 764
Resultat før skattekostnad		55 985 811	21 982 518
Skattekostnad på resultat	7	12 285 465	4 851 639
Årsresultat	8	43 700 346	17 130 879
Overføringer			
Avsatt til utbytte		10 000 000	0
Avsatt konsernbidrag		4 824 154	21 119 952
Avsatt til annen egenkapital		28 876 192	0
Overført fra annen egenkapital		0	3 989 073
Sum overføringer		43 700 346	17 130 879



Balanse

Eiendeler	Note	2024	2023
Anleggsmidler			
Utsatt skattefordel	7	6 896 533	0
Sum immaterielle eiendeler		<u>6 896 533</u>	<u>0</u>
Varige driftsmidler			
Tomter, bygninger o.a. fast eiendom	5	108 000	121 000
Maskiner og anlegg	5	193 000	199 000
Driftsløsøre, inventar o.a. utstyr	5	924 001	1 171 001
Sum varige driftsmidler		<u>1 225 001</u>	<u>1 491 001</u>
Finansielle anleggsmidler			
Investeringer i datterselskap		0	50 000
Lån til foretak i samme konsern	9, 10	0	486 459
Sum finansielle anleggsmidler		<u>0</u>	<u>536 459</u>
Sum anleggsmidler		<u>8 121 534</u>	<u>2 027 460</u>
Omløpsmidler			
Varer			
Lager av varer og annen beholdning	3	70 262 758	60 368 529
Sum varer		<u>70 262 758</u>	<u>60 368 529</u>
Fordringer			
Kundefordringer	11	20 937 351	36 461 786
Andre kortsiktige fordringer		5 074 878	3 220 302
Konsernfordringer	10	10 000 000	5 000 000
Sum fordringer		<u>36 012 229</u>	<u>44 682 088</u>
Bankinnskudd, kontanter o.l			
Bankinnskudd, kontanter o.l.	12	52 788 018	46 842 430
Sum bankinnskudd, kontanter o.l		<u>52 788 018</u>	<u>46 842 430</u>
Sum omløpsmidler		<u>159 063 005</u>	<u>151 893 047</u>
Sum eiendeler		<u>167 184 539</u>	<u>153 920 508</u>


Norwater AS





Balanse

Egenkapital og gjeld	Note	2024	2023
Egenkapital			
<i>Innskutt egenkapital</i>			
Aksjekapital	8, 13	7 000 000	7 000 000
Annen innskutt egenkapital	8	11 250 000	11 250 000
Sum innskutt egenkapital		18 250 000	18 250 000
<i>Opptjent egenkapital</i>			
Annen egenkapital	8	32 632 081	3 777 130
Sum opptjent egenkapital		32 632 081	3 777 130
Sum egenkapital		50 882 081	22 027 130
Gjeld			
<i>Avsetning for forpliktelser</i>			
Utsatt skatt	7	0	451 690
Sum avsetning for forpliktelser		0	451 690
<i>Kortsiktig gjeld</i>			
Leverandørgjeld		9 271 026	13 736 939
Betalbar skatt	7	18 273 029	0
Skyldig offentlige avgifter		2 186 814	1 896 379
Utbytte		10 000 000	0
Kortsiktig konserngjeld	10	6 184 813	27 076 862
Annen kortsiktig gjeld		70 386 777	88 731 507
Sum kortsiktig gjeld		116 302 459	131 441 687
Sum gjeld		116 302 459	131 893 377
Sum egenkapital og gjeld		167 184 539	153 920 508

Høylandsbygd, 16. 16-2025
Styret i Norwater AS


Rune Eide
styreleder


Johannes Eide
styremedlem


Per Einar Gjerding
daglig leder



Kontantstrømpoppstilling

Norwater AS

	Note	2024	2023
Kontantstrømmer fra operasjonelle aktiviteter			
Resultat før skattekostnad		55 985 811	21 982 518
+ Ordinære avskrivninger		607 077	780 847
+/- Endring i varelager		-19 513 915	-11 309 666
+/- Endring i kundefordringer		15 524 435	-5 539 403
+/- Endring i leverandørgjeld		-4 465 913	8 570 061
+/- Endring i andre tidsavgrensingsposter		-14 802 726	33 405 929
= Netto kontantstrøm fra operasjonelle aktiviteter		33 334 769	47 890 287
Kontantstrømmer fra investeringsaktiviteter			
- Utbetalinger ved kjøp av varige driftsmidler		341 077	631 847
= Netto kontantstrøm fra investeringsaktiviteter		-341 077	-631 847
Kontantstrømmer fra finansieringsaktiviteter			
- Utbetalinger ved nedbetaling av kortsiktig gjeld		5 928 152	5 007 502
- Utbetalinger av konsernbidrag		21 119 952	9 146 129
= Netto kontantstrøm fra finansieringsaktiviteter		-27 048 104	-14 153 631
= Netto endring i kontanter og kontantekvivalenter		5 945 588	33 104 809
+ Beh. av kont. og kontantekvivalenter ved per. begynnelse		46 842 430	13 737 621
= Beh. av kont. og kontantekvivalenter ved per. slutt		52 788 018	46 842 430



Noter til regnskapet 2024

Regnskapsprinsipper

Årsregnskapet er satt opp i samsvar med regnskapsloven og god regnskapsskikk for øvrige foretak. Forutsetningen om fortsatt drift er lagt til grunn ved utarbeidelsen.

Bruk av estimater

Utarbeidelse av regnskap i samsvar med regnskapsloven krever bruk av estimater. Videre krever anvendelse av selskapets regnskapsprinsipper at ledelsen må utøve skjønn. Områder som i stor grad inneholder slike skjønnsmessige vurderinger, høy grad av kompleksitet, eller områder hvor forutsetninger og estimater er vesentlige for årsregnskapet, er beskrevet i notene.

Salgsinntekter

Inntekter ved salg av varer og tjenester vurderes til virkelig verdi av vederlaget, netto etter fradrag for merverdiavgift, returer, rabatter og andre avslag.

Salg av varer inntektsføres når risiko og kontroll i all hovedsak er overført kjøperen.

Med risiko menes eiendelens gevinst og tapspotensiale mens kontroll defineres som beslutnings og råderett. Erfaringstall anvendes for å estimere og regnskapsføre avsetninger for kvantumsrabatter og retur på salgstidspunktet.

Salg av tjenester inntektsføres etter hvert som de er levert.

Anleggskontrakter

Arbeid under utførelse knyttet til fastpriskontrakter med lang tilvirkningstid vurderes etter løpende avregnings metode hvor inntektsføring skjer i takt med fremdriften av prosjektet. Fullføringsgraden beregnes som påløpte kostnader i prosent av forventet totalkostnad. Totalkostnaden revideres løpende. Når kontraktens utfall ikke kan estimeres pålitelig, vil kun inntekter tilsvarende påløpte prosjektkostnader inntektsføres. For prosjekter som antas å gi tap, kostnadsføres hele det beregnede tapet umiddelbart.

Klassifisering og vurdering av balanseposter

Eiendeler bestemt til varig eie eller bruk er klassifisert som anleggsmidler. Anleggsmidler er vurdert til anskaffelseskost. Omløpsmidler og kortsiktig gjeld omfatter normalt poster som forfaller til betaling innen ett år etter balansedagen, samt poster som knytter seg til varekretsløpet. Omløpsmidler vurderes til laveste verdi av anskaffelseskost og antatt virkelig verdi. Fordringer klassifiseres som omløpsmidler hvis de skal tilbakebetales i løpet av ett år. For gjeld er analoge kriterier lagt til grunn. Første års avdrag på langsiktige fordringer og langsiktig gjeld klassifiseres likevel ikke som omløpsmiddel og kortsiktig gjeld. Enkelte poster er vurdert etter andre regler. Postene det gjelder vil være blant de postene som omhandles nedenfor.

Varige driftsmidler

Varige driftsmidler balanseføres og avskrives lineært til restverdi over driftsmidlenes forventede utnyttbare levetid. Ved endring i avskrivningsplan fordeles virkningen over gjenværende avskrivningstid ("knekkpunktmetoden"). Vedlikehold av driftsmidler kostnadsføres løpende. Påkostninger eller forbedringer tillegges driftsmidlets kostpris og avskrives i takt med driftsmidlet. Skillet mellom vedlikehold og påkostning/forbedring regnes i forhold til driftsmidlets stand ved kjøp av driftsmidlet.

Nedskrivning av anleggsmidler

Ved indikasjon på at balanseført verdi av et anleggsmiddel er høyere enn virkelig verdi, foretas det test for verdifall. Testen foretas for det laveste nivå av anleggsmidler som har selvstendige kontantstrømmer. Hvis balanseført verdi er høyere enn både salgsverdi og gjenvinnbart beløp, foretas det nedskrivning til det høyeste av salgsverdi og gjenvinnbart beløp. Gjenvinnbart beløp er det høyeste av netto salgsverdi og bruksverdi. Bruksverdi er nåverdi av fremtidige kontantstrømmer knyttet til eiendelen. Tidligere nedskrivninger, med unntak for nedskrivning av goodwill, reverseres hvis grunnlaget for nedskrivningen ikke lenger er til stede.



Noter til regnskapet 2024

Varer

Lager av innkjøpte varer er vurdert til det laveste av anskaffelseskost etter FIFO-prinsippet, og netto salgsverdi. Egentilvirkede ferdigvarer og varer under tilvirkning vurderes til variabel tilvirkningskost.

Fordringer

Kundefordringer og andre fordringer er oppført i balansen til pålydende etter fradrag for avsetning til forventet tap. Avsetning for tap gjøres på grunnlag av individuelle vurderinger av de enkelte fordringene. I tillegg gjøres det for øvrige kundefordringer en uspesifisert avsetning for å dekke antatt tap.

Pensjoner

Selskapets pensjonsordning er finansiert via sikrede ordninger og fremtidige forpliktelse er ikke balanseført. Pensjonspremien anses i disse tilfeller som pensjonskostnad og klassifiseres sammen med lønnskostnader.

Skatt

Skattekostnaden i resultatregnskapet omfatter både periodens betalbare skatt og endring i utsatt skatt. Utsatt skatt beregnes med 22 % på grunnlag av de midlertidige forskjeller som eksisterer mellom regnskapsmessige og skattemessige verdier, samt eventuelt ligningsmessig underskudd til fremføring ved utgangen av regnskapsåret. Skatteøkende og skattereduserende midlertidige forskjeller som reverserer eller kan reversere i samme periode er utlignet og nettoført. Utsatt skatt på merverdier i forbindelse med oppkjøp av datterselskap blir ikke utlignet.

Valuta

Pengeposter i utenlandsk valuta omregnes til balansedagens kurs. Fordringer og gjeld som er sikret med valutaterminkontrakter er vurdert til terminkurs, med unntak av renteelementet som blir periodisert og klassifisert som renteinntekt/-kostnad.

Garantier, servicearbeid og reklamasjoner

Ikke opptjent inntekt som er knyttet til garanti- og servicearbeid for avsluttede prosjekter/salg vurderes til antatt kostnad for slikt arbeid. Estimater beregnes med utgangspunkt i historiske tall for servicearbeid og garantireparasjoner. Beløpet balanseføres under annen kortsiktig gjeld og inntektsføres lineært over garanti- og serviceperioden.

Kontantstrømoppstilling

Kontantstrømoppstillingen utarbeides etter den indirekte metoden. Kontanter og kontantekvivalenter omfatter kontanter, bankinnskudd og andre kortsiktige likvide plasseringer som umiddelbart og med uvesentlig kursrisiko kan konverteres til kjente kontantbeløp og med gjenværende løpetid mindre enn tre måneder fra anskaffelsesdato.

Fusjon

Den 25. november 2024 ble det meldt til foretaksregisteret fusjon mellom Norwater AS som er det overtakende selskapet og Norwater Rental AS. Fusjonen ble gjennomført med skattemessig kontinuitet innen 31. desember 2024.



Noter til regnskapet 2024

Note 1 Salgsinntekter

Per virksomhetsområde	2024	2023
Omsetning av RO-anlegg	237 660 913	98 250 168
Omsetning av Delesalg	60 447 251	46 687 058
Omsetning av Sperreprodukt	679 045	1 119 088
Omsetning av service	6 897 540	4 777 087
Omsetning av leie	582 000	610 000
Sum	306 266 749	151 443 401

Geografisk fordeling	2024	2023
Norge	195 049 465	69 560 546
Andre land	111 217 284	81 882 855
Sum	306 266 749	151 443 401

Note 2 Transaksjoner med nærstående parter

Ytelser til ledende ansatte er omtalt i note 4, og mellomværende med konsernselskaper er omtalt i note 10.

Selskapets transaksjoner med nærstående parter	2024	2023
<i>Salg av varer og tjenester:</i>		
Salg av varer og tjenester: Søster selskaper	94 225	80 925
<i>Kjøp av varer og tjenester:</i>		
Morselskap	936 110	523 160
Søster selskaper	94 226	53 948

Note 3 Varer

	2024
Innkjøpte handelsvarer	70 262 758
Sum	70 262 758

Produkter i arbeid var i fjor vurdert som kundefordring. Fra 2024 er produkter i arbeid vurdert som varelager og annen beholdning.



Noter til regnskapet 2024

Note 4 Lønnskostnader, antall ansatte, godtgjørelser, lån til ansatte m

Lønnskostnader	2024	2023
Lønninger	31 675 495	27 210 712
Arbeidsgiveravgift	3 680 085	3 137 889
Pensjonskostnader	653 912	582 457
Andre ytelser	1 168 490	515 536
Sum	37 177 982	31 446 594

Selskapet hadde gjennomsnittlig 28 årsverk i år 2024. Godtgjørelse inkl bonus til daglig leder var i 2024 kr 2 495 015.

Det er i år ytt honorar til styremedlemmer med kr 300 000.

OTP

Selskapet er pliktig til å ha tjenstepensjonsordning etter lov om obligatorisk tjenstepensjon. Selskapets pensjonsordninger tilfredsstiller kravene i denne lov. Årets kostnad er 653 912.

Revisor

Kostnadsført honorar til revisor for 2024 utgjør kr 202 280 ekskl. mva.

Lovpålagt revisjon	160 599
Utarbeidelse av årsregnskap og lig.papir samt annen bistad	41 681
Sum honorar til revisor	202 280

Note 5 Anleggsmidler

	Maskiner/Inventar/ Driftsløsøre	Påkostning leid lokale	Sum
Anskaffelseskost pr. 01.01.24	6 057 994	1 176 128	7 234 121
+ Tilgang kjøpte driftsmidler	341 077		341 077
= Anskaffelseskost 31.12.24	6 399 071	1 176 128	7 575 199
= Akkumulerte avskrivninger 31.12.24	5 282 070	1 068 128	6 350 198
= Bokført verdi 31.12.24	1 117 001	108 000	1 225 001
Årets ordinære avskrivninger	594 077	13 000	607 077
Økonomisk levetid	3-10 år	7-10 år	

Norwater AS



Noter til regnskapet 2024

Note 6 Leasingavtaler

Årlig leie av ikke balanseførte driftsmidler

Leieobjekt	Avtaleperiode	Årets leie
Hangcha El Gaffeltruch	03/2030	101 002
TL32837	09/2024	27 355
TL34026	11/2027	90 856
TL34195	04/2029	80 250
SX27612	09/2025	33 528
Konica Minolta C-459i	03/2024	15 942
Silverstone lagerlift	08/2024	36 590
Sum		385 523

Note 7 Skatt

Årets skattekostnad	2024	2023
Resultatført skatt på ordinært resultat:		
Betalbar skatt	19 633 688	5 956 910
Endring i utsatt skatt	-7 348 223	-1 105 271
Skattekostnad ordinært resultat	12 285 465	4 851 639
Skattepliktig inntekt:		
Resultat før skatt	55 985 811	21 982 518
Permanente forskjeller	-18 636	70 382
Endring i midlertidige forskjeller	33 276 862	5 023 962
Avgitt konsernbidrag	-6 184 813	-27 076 862
Skattepliktig inntekt	83 059 225	0
Betalbar skatt i balansen:		
Betalbar skatt på årets resultat	19 633 688	5 956 910
Betalbar skatt på avgitt konsernbidrag	-1 360 659	-5 956 910
Sum betalbar skatt i balansen	18 273 029	0

Skatteeffekten av midlertidige forskjeller som har gitt opphav til utsatt skatt og utsatte skattefordeler, spesifisert på typer av midlertidige forskjeller

	2024	2023	Endring
Varige driftsmidler	-930 479	-981 015	-50 536
Tilvirkningskontrakter	0	3 510 000	3 510 000
Fordringer	-1 100 000	-600 000	500 000
Avsetninger mv	-29 317 399	0	29 317 399
Sum	-31 347 878	1 928 985	33 276 862
Grunnlag for utsatt skattefordel / skatt	-31 347 878	1 928 985	33 276 862
Utsatt skattefordel / skatt (22 %)	-6 896 533	424 377	7 320 910



Noter til regnskapet 2024

Note 8 Egenkapital

	Aksjekapital	Annen innskutt egenkapital	Annen egenkapital	Sum egenkapital
Pr. 01.01	7 000 000	11 250 000	3 777 130	22 027 130
Fusjon Norwater Rental AS			-21 241	-21 241
Ytt konsernbidrag, netto			-4 824 154	-4 824 154
Avsatt utbytte			-10 000 000	-10 000 000
Årets resultat			43 700 346	43 700 346
Pr 31.12	7 000 000	11 250 000	32 632 081	50 882 081

Posten annen innskutt egenkapital gjelder mottatt konsernbidrag.

Note 9 Fordringer, gjeld, pantstillelser og garantier m.v

	2024	2023
Fordringer med forfall senere enn ett år	0	486 459
Langsiktig gjeld med forfall senere enn fem år	0	0

Det er stillet bankgaranti overfor en kunde med totalt kr 1 076 202 pr. 31.12.2024. Tilsvarende beløp var pr. 01.01.2024 kr 1 599 196.

Note 10 Mellomværende med selskap i samme konsern

Fordringer	2024	2023
Langsiktige fordringer	0	486 459
Andre kortsiktige konsern fordringer	10 000 000	5 000 000
Gjeld	2024	2023
Kortsiktig konsern gjeld	6 184 813	27 076 862

Langsiktige lån og utestående mellomværender er ikke renteberegnet. Mellomværende med konsernselskap er ikke pantsikret.



Noter til regnskapet 2024

Note 11 Kundefordringer

	2024	2023
Kundefordringer til pålydende	14 753 006	28 643 852
Avsetning til tap	-1 100 000	-600 000
Opptjent ikke fakturerte inntekter	7 284 345	8 417 934
Balanseført verdi av kundefordringer 31.12	20 937 351	36 461 786
Endring i avsetning til tap	500 000	500 000
Realiserte tap	17 677	62 266
Sum resultatførte tap på krav	517 677	562 266

Kostnadsført tap er klassifisert som annen driftskostnad i regnskapet. Kundefordringene består også opptjent ikke fakturert inntekter.

Note 12 Bankinnskudd

	2024	2023
Bundne skattetrekksmidler	1 195 053	1 091 319

Note 13 Aksjonærer

Aksjekapitalen i Norwater AS pr. 31.12 består av:

	Antall	Pålydende	Bokført
Ordinære aksjer	7 000	1 000,0	7 000 000
Sum	7 000		7 000 000

Eierstruktur

De største aksjonærene i % pr. 31.12 var:

	Ordinære	Eierandel	Stemmeandel
Barge Invest AS	7 000	100,0	100,0

Styreleder Rune Eide eier indirekte 42,14%

Styremedlem Johannes M Eide eier indirekte 34,28%



NORWATER AS

ÅRSBERETNING 2024

Virksomhetens art og hvor den drives

Norwater AS er en handelsbedrift som ligger i 5457 Høylandsbygd, Kvinnherad kommune. Norwater AS har også en filial i 5450 Sunde i Sunnhordland, Kvinnherad kommune. Morselskap er Barge Invest AS.

Virksomhetens forretningside og strategi er å være den foretrukne leverandør av utstyr til produksjon av ferskvann fra sjøvann samt HMS utstyr som sperrerbånd, porter etc. Slagord er: «Integrity – Quality – Support».

Rettvisende oversikt over utvikling og resultat

Selskapet har hatt en omsetningsøkning på 102,2% sammenlignet med 2023. Resultatgraden er på 18,28% mot 14,52% i fjor. Selskapet har en egenkapitalandel på 30,4%, og likviditeten er god. Utviklingen i omsetning, resultatgrad og egenkapitalandel er bedre enn forventet for året.

Styret mener at årsregnskapet gir et rettvisende bilde av selskapets eiendeler og gjeld, finansielle stilling og resultat.

Sentrale risikoer og usikkerhetsfaktorer

Bedriften har hatt en stor økning i aktivitet og omsetning knyttet til spesifikke markeds segmenter de siste årene. Spesielt bra har markedet for brønnbåter vært. En eventuell svekkelse av dette markedet vil kreve uttelling i alternative markeder for å opprettholde aktivitetsnivået bedriften har vært på i senere tid. Det er da gledelig å se at selskapet har fått uttelling i prosjekter blant annet til landbasert oppdrett. Utover dette vil risiko primært være knyttet til nøkkelpersonell/-kompetanse for videre utvikling.

Finansiell risiko

Bedriften er eksponert for valutasvingninger og verdien av NOK gjennom betydelige innkjøp i valutaer som EUR/USD. Akutt svekkelse av kroneverdi vil påvirke driften negativt. Dette håndteres etter beste evne gjennom balansering fra noen inntekter i tilsvarende valutaer, samt konservative kurser i kalkulering. Det er ikke definert spesifikk kredittrisiko, en har stabile- og pålitelige kunder og har gjennom dette og god drift opparbeidet en god likviditet ved utgangen av året.

Forsknings- og utviklingsaktiviteter

Norwater AS holder på med et utviklingsprosjekt «Nanofiltreringssystem til RAS-anlegg». Dette er godkjent som Skattefunn prosjekt med et begrenset innslag på 2024 regnskapet.

Styreansvarsforsikring

Det er tegnet styreansvarsforsikring for styremedlemmene i Norwater AS.

Fortsatt drift

Årsregnskapet for 2024 er satt opp under forutsetning av fortsatt drift. Det bekreftes herved at forutsetningen for fortsatt drift er til stede.

Arbeidsmiljø

Sykefraværet i selskapet var på totalt 323 dager i 2024, noe som utgjorde 4,9 % av total arbeidstid. Mesteparten av fraværet skyldes langtidfravær. Dette er en nedgang fra 2022 da sykefraværet utgjorde 8,5% av total arbeidstid. Vi jobber for å få fraværet ytterligere ned med følgende tiltak:

- Tett dialog med sykmeldte.
- Fysisk tilrettelegging der mulig (f.eks. dempingsmatter, hev/senk bord etc.).
- Tilrettelagt for fysisk aktivitet i arbeidsdagen for ansatte med stillesittende arbeid.



Det er så langt ikke avdekket noen forhold tilknyttet arbeidssituasjon som bakgrunn for fraværet for de ulike sykmeldte. Styret anser arbeidet med å få ned sykefravær som tilfredsstillende, men vil fortsette arbeidet med å redusere antall sykedager.

Det har ikke forekommet eller blitt rapportert alvorlige arbeidsuhell eller ulykker i løpet av året, som har resultert i store materielle skader eller personskader.

Arbeidsmiljøet betraktes som godt, og det iverksettes løpende tiltak for forbedringer. Vi arrangerer blant annet ulike typer sammenkomster for alle ansatte gjennom året, samt at alle deltar i felles lunch på våre to lokaliteter.

Likestilling

Norwater AS opererer innen maritim industri, en bransje som har vært svært mannsdominert over tid. Selskapet har pr utgangen av året 26 heltids ansatte (24 i Norge og 2 i Kina), samt 2 TAF elev/lærlinger. Av våre heltidsansatte er 6 kvinner (23%). Ledergruppen har 40% kvinneandel.

Selskapet har totalt hatt 11 midlertidig ansatte/deltidsansatte/ferievikarer/skoleelever på deltid gjennom 2024, av disse er 4 kvinner og 7 menn. Selskapet har som policy at arbeid av lik verdi skal gi lik lønn.

Selskapet arbeider aktivt, målrettet og planmessig for likestilling innenfor virksomheten. Ved rekruttering, både internt og eksternt prioriteres personlige og faglige kvalifikasjoner fremfor kjønn, etnisitet, livssyn, funksjonsnedsettelse eller seksuell orientering etc. Det underrepresenterte kjønn vil i større grad bli oppfordret til å søke. På denne måten vil selskapet forsøke å øke kvinneandelen i de stillingskategorier hvor denne er særskilt lav. Det er gode utviklingsmuligheter i selskapet, og flere av de ansatte har blitt forfremmet etter å ha vist gode utviklingsresultat.

Menn tar i gjennomsnitt ut 12 uker foreldrepermisjon. Ingen kvinner har tatt ut foreldrepermisjon. Det blir tilrettelagt for å kunne kombinere jobb- og familielev ved fleksible ordninger for hjemmekontor og tidspunkt for utførelse av arbeid.

Medarbeidersamtaler tilbys de ansatte årlig og lønnsvurderinger gjøres regelmessig i forhold til nivå i organisasjonen, samt prestasjon og innsats over tid. Generelt søker bedriften å følge årlig hovedoppgjør i arbeidslivet så lenge driften tillater dette.

Resultatet av vårt målrettede arbeid for å hindre diskriminering og fremme likestilling er blant annet trivselen blant våre ansatte synes å være høy. Dette ser vi både gjennom tilbakemeldinger og ved at de ansatte blir stående i sin jobb selv med et godt lokalt arbeidsmarked. Vi ser fordelene ved et mangfoldig miljø og at tilgangen på arbeidskraft øker når en ikke utelukker grupper fra rekrutteringsprosessen. I tillegg ser vi at vår praksis på dette området bygger opp under vårt positive omdømme i lokalmiljøet. I 2023 arrangerte vi flere mindre sosiale sammenkomster for å styrke samholdet mellom våre ansatte og i 2024 planlegges en felles utenlandstur for samme formål.

Ytre miljø

Selskapets virksomhet er ikke regulert av konsesjoner eller pålegg. Bedriften forurenser ikke det ytre miljø.

Overholdelse av menneskerettigheter

Norwater AS omfattes av «Åpenhetsloven» og skal ihht §4 og §5 offentliggjøre en redegjørelse for hva bedriften gjør for å minimere negative konsekvenser for grunnleggende menneskerettigheter og anstendige arbeidsforhold. Denne redegjørelsen er offentliggjort på vår nettside www.norwater.no

Redegjørelse for årsregnskapet og resultatdisponering

Etter styrets oppfatning gir fremlagt resultatregnskap og balanse med noter uttrykk for virksomhetens resultat for 2024 og økonomiske stilling ved årsskiftet.

Det er ikke inntrådt forhold etter regnskapsårets slutt som er av betydning for bedømmelsen av regnskapet.

Virksomheten har for 2024 hatt et overskudd på kr 43 700 346, som foreslås anvendt ved:



Avsatt til utbytte	kr	10 000 000
Ytt konsernbidrag netto	kr	4 824 154
Overført til annen egenkapital	kr	28 876 192
<hr/>		
Sum disponert	kr	<u>43 700 346</u>

Høylandsbygd, 17.06.2025

Rune Eide
Styrets leder

Johannes Eide
Styremedlem

Per Einar Gjerding
Daglig leder



BDO AS
Osen 2
N-5411 Stord

Til generalforsamlingen i Norwater AS

Uavhengig revisors beretning

Konklusjon

Vi har revidert årsregnskapet til Norwater AS.

Årsregnskapet består av:

- Balanse per 31. desember 2024,
- Resultatregnskap 2024
- Kontantstrømoppstilling for regnskapsåret avsluttet per 31. desember 2024
- Noter til årsregnskapet, herunder et sammendrag av viktige regnskapsprinsipper.

Etter vår mening:

- Oppfyller årsregnskapet gjeldende lovkrav, og
- Gir årsregnskapet et rettviseende bilde av selskapets finansielle stilling per 31. desember 2024 og av dets resultater og kontantstrømmer for regnskapsåret i samsvar med regnskapslovens regler og god regnskapsskikk i Norge.

Grunnlag for konklusjonen

Vi har gjennomført revisjonen i samsvar med International Standards on Auditing (ISA-ene). Våre oppgaver og plikter i henhold til disse standardene er beskrevet nedenfor under Revisors oppgaver og plikter ved revisjonen av årsregnskapet. Vi er uavhengige av selskapet i samsvar med kravene i relevante lover og forskrifter i Norge og International Code of Ethics for Professional Accountants (inkludert internasjonale uavhengighetsstandarder) utstedt av International Ethics Standards Board for Accountants (IESBA-reglene), og vi har overholdt våre øvrige etiske forpliktelser i samsvar med disse kravene. Innhentet revisjonsbevis er etter vår vurdering tilstrekkelig og hensiktsmessig som grunnlag for vår konklusjon.

Annen informasjon

Styret og daglig leder (ledelsen) er ansvarlig for annen informasjon. Annen informasjon består av årsberetningen. Vår konklusjon om årsregnskapet ovenfor dekker ikke annen informasjon.

I forbindelse med revisjonen av årsregnskapet er det vår oppgave å lese annen informasjon. Formålet er å vurdere hvorvidt det foreligger vesentlig inkonsistens mellom annen informasjon og årsregnskapet og den kunnskap vi har opparbeidet oss under revisjonen av årsregnskapet, eller hvorvidt informasjon i annen informasjon ellers fremstår som vesentlig feil. Vi har plikt til å rapportere dersom annen informasjon fremstår som vesentlig feil. Vi har ingenting å rapportere i så henseende.

Konklusjon om årsberetningen

Basert på kunnskapen vi har opparbeidet oss i revisjonen, mener vi at årsberetningen

- er konsistent med årsregnskapet og
- inneholder de opplysninger som skal gis i henhold til gjeldende lovkrav.



Styret og daglig leders ansvar for årsregnskapet

Styret og daglig leder (ledelsen) er ansvarlig for å utarbeide årsregnskapet og for at det gir et rettviseende bilde i samsvar med regnskapslovens regler og god regnskapsskikk i Norge. Ledelsen er også ansvarlig for slik intern kontroll som den finner nødvendig for å kunne utarbeide et årsregnskap som ikke inneholder vesentlig feilinformasjon, verken som følge av misligheter eller utilsiktede feil.

Ved utarbeidelsen av årsregnskapet må ledelsen ta standpunkt til selskapets evne til fortsatt drift og opplyse om forhold av betydning for fortsatt drift. Forutsetningen om fortsatt drift skal legges til grunn for årsregnskapet så lenge det ikke er sannsynlig at virksomheten vil bli avviklet.

Revisors oppgaver og plikter ved revisjonen av årsregnskapet

Vårt mål er å oppnå betryggende sikkerhet for at årsregnskapet som helhet ikke inneholder vesentlig feilinformasjon, verken som følge av misligheter eller utilsiktede feil, og å avgi en revisjonsberetning som inneholder vår konklusjon. Betryggende sikkerhet er en høy grad av sikkerhet, men ingen garanti for at en revisjon utført i samsvar med ISA-ene, alltid vil avdekke vesentlig feilinformasjon. Feilinformasjon kan oppstå som følge av misligheter eller utilsiktede feil. Feilinformasjon er å anse som vesentlig dersom den enkeltvis eller samlet med rimelighet kan forventes å påvirke de økonomiske beslutningene som brukerne foretar på grunnlag av årsregnskapet.

For videre beskrivelse av revisors oppgaver og plikter vises det til:
<https://revisorforeningen.no/revisjonsberetninger>

BDO AS

Astrid Bjørk
statsautorisert revisor
(elektronisk signert)

Penneo Dokumentnøkkel: AE6R6-SCW56-ZPD8G-XDD0M-6BPT1-ZZKUW



PENNEO

Signaturene i dette dokumentet er juridisk bindende. Dokument signert med "Penneo™ - sikker digital signatur". De signerende parter sin identitet er registrert, og er listet nedenfor.

"Med min signatur bekrefter jeg alle datoer og innholdet i dette dokument."

Bjørk, Astrid

Director

På vegne av: BDO AS

Serienummer: no_bankid:9578-5993-4-2483005

IP: 188.95.xxx.xxx

2025-06-18 17:12:33 UTC



Penneo Dokumentnøkkel: AE6R6-SCW56-ZPD8G-XDD0M-6BPT1-ZZKUW

Dette dokumentet er signert digitalt via [Penneo.com](https://penneo.com). De signerte dataene er validert ved hjelp av den matematiske hashverdien av det originale dokumentet. All kryptografisk bevisføring er innebygd i denne PDF-en for fremtidig validering.

Dette dokumentet er forseglest med et kvalifisert elektronisk segl. For mer informasjon om Penneos kvalifiserte tillitstjenester, se <https://eud.penneo.com>.

Slik kan du bekrefte at dokumentet er originalt

Når du åpner dokumentet i Adobe Reader, kan du se at det er sertifisert av **Penneo A/S**. Dette beviser at innholdet i dokumentet ikke har blitt endret siden tidspunktet for signeringen. Bevis for de individuelle signatørens digitale signaturer er vedlagt dokumentet.

Du kan bekrefte de kryptografiske bevisene ved hjelp av Penneos validator, <https://penneo.com/validator>, eller andre valideringsverktøy for digitale signaturer.