



ÅRSREGNSKAPET FOR REGNSKAPSÅRET 2020 - GENERELL INFORMASJON

Enheten

Organisasjonsnummer: 920 449 603
Organisasjonsform: Aksjeselskap
Foretaksnavn: HANDELAND INDUSTRI AS
Forretningsadresse: Handelandsvegen 75
5451 VALEN

Regnskapsår

Årsregnskapets periode: 01.01.2020 - 31.12.2020

Konsern

Morselskap i konsern: Ja
Konsernregnskap lagt ved: Nei

Regnskapsregler

Regler for små foretak benyttet: Ja
Benyttet ved utarbeidelsen av årsregnskapet til selskapet: Regnskapslovens alminnelige regler

Årsregnskapet fastsatt av kompetent organ

Bekreftet av representant for selskapet: Sverre Olav Handeland
Dato for fastsettelse av årsregnskapet: 18.08.2021

Grunnlag for avgivelse

År 2020: Årsregnskapet er elektronisk innlevert
År 2019: Tall er hentet fra elektronisk innlevert årsregnskap fra 2020

Det er ikke krav til at årsregnskapet m.v. som sendes til Regnskapsregisteret er undertegnet. Kontrollen på at dette er utført ligger hos revisor/enhetens øverste organ. Sikkerheten ivaretas ved at innsender har rolle/rettighet for innsending av årsregnskapet via Altinn, og ved at det bekreftes at årsregnskapet er fastsatt av kompetent organ.

Brønnøysundregistrene, 14.08.2022



Resultatregnskap

Beløp i: NOK	Note	2020	2019
RESULTATREKNESKAP			
Inntekter			
Salgsinntekt		90 233	
Annen driftsinntekt		2 975 000	7 882 242
Sum inntekter		3 065 233	7 882 242
Kostnader			
Varekostnad		90 233	
Lønnskostnad	3		
Annen driftskostnad	3	530 422	1 690 371
Sum kostnader		620 654	1 690 371
Driftsresultat		2 444 578	6 191 871
Finansinntekter og finanskostnader			
Anna renteinntekt		619 088	674 832
Sum finansinntekter		619 088	674 832
Verdiendring markedsbaserte anleggsmidler		1 331 562	741 563
Annan rentekostnad		3 746 904	1 648 591
Annen finanskostnad			316 400
Sum finanskostnader		5 078 466	2 706 554
Netto finans		-4 459 378	-2 031 721
Ordinært resultat før skattekostnad		-2 014 800	4 160 149
Skattekostnad på ordinært resultat	4		
Ordinært resultat etter skattekostnad		-2 014 800	4 160 149
Årsresultat		-2 014 800	4 160 149
Årsresultat etter minoritetsinteresser		-2 014 800	4 160 149
Totalresultat		-2 014 800	4 160 149
Overføringer og disponeringar			



Resultatregnskap

Beløp i: NOK	Note	2020	2019
Ordinært utbytte		15 000 000	
Avsatt til annen egenkapital			4 160 149
Overført fra annen egenkapital		-17 014 800	
Sum overføringar og disponeringar		-2 014 800	4 160 149



Balanse

Beløp i: NOK	Note	2020	2019
BALANSE - EIGEDELAR			
Anleggsmiddel			
Immaterielle egedelar			
Utsett skattefordel	4		
Finansielle anleggsmiddel			
Investeringar i dotterselskap	5, 7	1 233 750	1 233 750
Lån til føretak i same konsern	8	72 915	
Investeringar i tilknytt selskap	6, 7	103 896 625	102 228 187
Lån til tilknytt selskap og felles kontrollert verksemd	8	20 763 052	15 223 370
Sum finansielle anleggsmiddel		125 966 342	118 685 307
Sum anleggsmiddel		125 966 342	118 685 307
Omløpsmiddel			
Varer			
Krav			
Andre kortsiktige fordringer		2 118 606	340 794
Sum krav		2 118 606	340 794
Bankinnskot, kontantar og liknande			
Bankinnskudd, kontanter o.l.		2 823 664	30 079 762
Sum bankinnskot, kontantar og liknande		2 823 664	30 079 762
Sum omløpsmiddel		4 942 270	30 420 556
SUM EIGEDELAR		130 908 612	149 105 863
BALANSE - EIGENKAPITAL OG GJELD			
Eigenkapital			
Innskoten eigenkapital			
Aksjekapital	1, 2	375 000	375 000
Behaldning av egne aksjar	1		



Balanse

Beløp i: NOK	Note	2020	2019
Overkurs	2	10 000 000	10 000 000
Sum innskoten egenkapital		10 375 000	10 375 000
Opptent egenkapital			
Annen egenkapital	2	36 486 926	53 501 726
Sum opptent egenkapital		36 486 926	53 501 726
Sum egenkapital	2	46 861 926	63 876 726
Gjeld			
Langsiktig gjeld			
Utsett skatt	4		
Anna langsiktig gjeld			
Gjeld til kredittinstitusjonar	7	40 000 000	40 000 000
Sum anna langsiktig gjeld		40 000 000	40 000 000
Sum langsiktig gjeld		40 000 000	40 000 000
Kortsiktig gjeld			
Gjeld til kredittinstitusjoner	7	25 387 214	10 006 095
Leverandørgjeld		482 580	5 531
Betalbar skatt	4		
Utbytte		15 000 000	
Annen kortsiktig gjeld	8	3 176 892	35 217 511
Sum kortsiktig gjeld		44 046 686	45 229 137
Sum gjeld		84 046 686	85 229 137
SUM EIGENKAPITAL OG GJELD		130 908 612	149 105 863



Brønnøysundregistrene

ÅRSREGNSKAP FOR REGNSKAPSÅRET 2020 - GENERELL INFORMASJON

Journalnummer: 2021 836268

Enheten

Organisasjonsnummer: 920 449 603
Organisasjonsform: Aksjeselskap
Foretaksnavn: HANDELAND INDUSTRI AS
Forretningsadresse: Handelandsvegen 75
5451 VALEN

Regnskapsår

Årsregnskapets periode: 01.01.2020 - 31.12.2020

Konsern

Morselskap i konsern: Ja
Konsernregnskap lagt ved: Nei

Regnskapsregler

Regler for små foretak benyttet: Ja
Benyttet ved utarbeidelsen av
årsregnskapet til selskapet: Regnskapslovens alminnelige regler

Årsregnskapet fastsatt av kompetent organ

Bekreftet av representant for selskapet: Sverre Olav Handeland
Dato for fastsettelse av årsregnskapet: 18.08.2021

Revisjon

Årsregnskapet er utarbeidet av ekstern
autorisert regnskapsfører: Ja
Ekstern autorisert regnskapsfører har i
løpet av regnskapsåret bistått ved den
løpende regnskapsføringen eller utført
andre tjenester for selskapet enn å
utarbeide årsregnskapet: Ja

Grunnlag for avgivelse

År 2020: Årsregnskap er elektronisk innlevert.
År 2019: Tall er hentet fra elektronisk innlevert årsregnskap fra 2020.

Det er ikke krav til at årsregnskapet m.v. som sendes til Regnskapsregisteret er undertegnet. Kontrollen på at dette er utført ligger hos revisor/enhetens øverste organ. Sikkerheten ivaretas ved at innsender har rolle/rettighet for innsending av årsregnskapet via Altinn, og ved at det bekreftes at årsregnskapet er fastsatt av kompetent organ.

Brønnøysundregistrene, 19.10.2021

Brønnøysundregistrene
Postadresse: Postboks 900, 8910 Brønnøysund
Telefon: 75 00 75 00
E-post: firmapost@brreg.no Internett: www.brreg.no
Organisasjonsnummer: 974 760 673



Organisasjonsnr: 920 449 603
HANDELAND INDUSTRI AS

RESULTATREGNSKAP

Beløp i: NOK	Note	2020	2019
RESULTATREKNESKAP			
Inntekter			
Salgsinntekt		90 233	
Annen driftsinntekt		2 975 000	7 882 242
Sum inntekter		3 065 233	7 882 242
Kostnader			
Varekostnad		90 233	
Lønnskostnad	3		
Annen driftskostnad	3	530 422	1 690 371
Sum kostnader		620 654	1 690 371
Driftsresultat		2 444 578	6 191 871
Finansinntekter og finanskostnader			
Anna renteinntekt		619 088	674 832
Sum finansinntekter		619 088	674 832
Verdiendring markedsbaserte anleggsmidler			
Annan rentekostnad		1 331 562	741 563
Annen finanskostnad		3 746 904	1 648 591
Sum finanskostnader		5 078 466	2 706 554
Netto finans		-4 459 378	-2 031 721
Ordinært resultat før skattekostnad			
Skattekostnad på ordinært resultat	4	-2 014 800	4 160 149
Ordinært resultat etter skattekostnad		-2 014 800	4 160 149
Årsresultat		-2 014 800	4 160 149
Årsresultat etter minoritetsinteresser			
		-2 014 800	4 160 149
Totalresultat		-2 014 800	4 160 149
Overføringer og disponeringar			
Ordinært utbytte		15 000 000	
Avsatt til annen egenkapital			4 160 149
Overført fra annen egenkapital		-17 014 800	



Sum overføringer og
disponeringar

-2 014 800

4 160 149



Organisasjonsnr: 920 449 603
HANDELAND INDUSTRI AS

BALANSE

Beløp i: NOK	Note	2020	2019
BALANSE - EIGEDLAR			
Anleggsmiddel			
Immaterielle egedelar			
Utsett skattefordel	4		
Finansielle anleggsmiddel			
Investeringar i			
dotterselskap	5, 7	1 233 750	1 233 750
Lån til føretak i same			
konsern	8	72 915	
Investeringar i tilknytt			
selskap	6, 7	103 896 625	102 228 187
Lån til tilknytt selskap			
og felles kontrollert			
verksemd	8	20 763 052	15 223 370
Sum finansielle			
anleggsmiddel		125 966 342	118 685 307
Sum anleggsmiddel		125 966 342	118 685 307
Omløpsmiddel			
Varer			
Krav			
Andre kortsiktige			
fordringer		2 118 606	340 794
Sum krav		2 118 606	340 794
Bankinnskot, kontantar og			
liknande			
Bankinnskudd, kontanter o.			
l.		2 823 664	30 079 762
Sum bankinnskot,			
kontantar og liknande		2 823 664	30 079 762
Sum omløpsmiddel		4 942 270	30 420 556
SUM EIGEDLAR		130 908 612	149 105 863
BALANSE - EIGENKAPITAL OG			
GJELD			
Eigenkapital			
Innskoten eigenkapital			
Aksjekapital	1, 2	375 000	375 000
Behaldning av egne aksjar	1		
Overkurs	2	10 000 000	10 000 000
Sum innskoten eigenkapital		10 375 000	10 375 000



Opptent egenkapital			
Annen egenkapital	2	36 486 926	53 501 726
Sum opptent egenkapital		36 486 926	53 501 726
Sum egenkapital	2	46 861 926	63 876 726
Gjeld			
Langsiktig gjeld			
Utsett skatt	4		
Anna langsiktig gjeld			
Gjeld til			
kredittinstitusjonar	7	40 000 000	40 000 000
Sum anna langsiktig gjeld		40 000 000	40 000 000
Sum langsiktig gjeld		40 000 000	40 000 000
Kortsiktig gjeld			
Gjeld til			
kredittinstitusjoner	7	25 387 214	10 006 095
Leverandørgjeld		482 580	5 531
Betalbar skatt	4		
Utbytte		15 000 000	
Annen kortsiktig gjeld	8	3 176 892	35 217 511
Sum kortsiktig gjeld		44 046 686	45 229 137
Sum gjeld		84 046 686	85 229 137
SUM EIGENKAPITAL OG GJELD		130 908 612	149 105 863



Organisasjonsnr: 920 449 603
HANDELAND INDUSTRI AS

NOTEOPPLYSNINGER - SELSKAP - alle poster oppgitt i hele tall

Note
3

Antall årsverk i regnskapsåret

Verksemda har hatt følgende tal på årsverk:
0.00



KPMG AS
Sæ 136
5417 Stord

Telephone +47 45 40 40 63
Fax
Internet www.kpmg.no
Enterprise 935 174 627 MVA

Til generalforsamlingen i Handeland Industri AS

Uavhengig revisors beretning

Uttalelse om revisjonen av årsregnskapet

Konklusjon

Vi har revidert Handeland Industri AS' årsregnskap som viser et underskudd på kr 2 014 800. Årsregnskapet består av balanse per 31. desember 2020, resultatregnskap for regnskapsåret avsluttet per denne datoen og noteopplysninger til årsregnskapet, herunder et sammendrag av viktige regnskapsprinsipper.

Etter vår mening er det medfølgende årsregnskapet avgitt i samsvar med lov og forskrifter og gir et rettviseende bilde av selskapets finansielle stilling per 31. desember 2020, og av dets resultater for regnskapsåret avsluttet per denne datoen i samsvar med regnskapslovens regler og god regnskapsskikk i Norge.

Grunnlag for konklusjonen

Vi har gjennomført revisjonen i samsvar med lov, forskrift og god revisjonsskikk i Norge, herunder de internasjonale revisjonsstandardene International Standards on Auditing (ISA-ene). Våre oppgaver og plikter i henhold til disse standardene er beskrevet i Revisors oppgaver og plikter ved revisjon av årsregnskapet. Vi er uavhengige av selskapet slik det kreves i lov og forskrift, og har overholdt våre øvrige etiske forpliktelser i samsvar med disse kravene. Etter vår oppfatning er innhentet revisjonsbevis tilstrekkelig og hensiktsmessig som grunnlag for vår konklusjon.

Styrets og daglig leders ansvar for årsregnskapet

Styret og daglig leder (ledelsen) er ansvarlig for å utarbeide årsregnskapet i samsvar med lov og forskrifter, herunder for at det gir et rettviseende bilde i samsvar med regnskapslovens regler og god regnskapsskikk i Norge. Ledelsen er også ansvarlig for slik internkontroll som den finner nødvendig for å kunne utarbeide et årsregnskap som ikke inneholder vesentlig feilinformasjon, verken som følge av misligheter eller utilsiktede feil.

Ved utarbeidelsen av årsregnskapet må ledelsen ta standpunkt til selskapets evne til fortsatt drift og opplyse om forhold av betydning for fortsatt drift. Forutsetningen om fortsatt drift skal legges til grunn for årsregnskapet så lenge det ikke er sannsynlig at virksomheten vil bli avviklet.

Revisors oppgaver og plikter ved revisjonen av årsregnskapet

Vårt mål med revisjonen er å oppnå betryggende sikkerhet for at årsregnskapet som helhet ikke inneholder vesentlig feilinformasjon, verken som følge av misligheter eller utilsiktede feil, og å avgi en revisjonsberetning som inneholder vår konklusjon. Betryggende sikkerhet er en høy grad av sikkerhet, men ingen garanti for at en revisjon utført i samsvar med lov, forskrift og god revisjonsskikk i Norge, herunder ISA-ene, alltid vil avdekke vesentlig feilinformasjon som eksisterer. Feilinformasjon kan oppstå som følge av misligheter eller utilsiktede feil. Feilinformasjon blir vurdert som vesentlig dersom den enkeltvis eller samlet med rimelighet kan forventes å påvirke økonomiske beslutninger som brukerne foretar basert på årsregnskapet.

Som del av en revisjon i samsvar med lov, forskrift og god revisjonsskikk i Norge, herunder ISA-ene, utøver vi profesjonelt skjønn og utviser profesjonell skepsis gjennom hele revisjonen. I tillegg:

- identifiserer og anslår vi risikoen for vesentlig feilinformasjon i regnskapet, enten det skyldes misligheter eller utilsiktede feil. Vi utformer og gjennomfører revisjonshandlinger for å håndtere slike risikoer, og innhenter revisjonsbevis som er tilstrekkelig og hensiktsmessig som grunnlag for vår konklusjon. Risikoen for at vesentlig feilinformasjon som følge av misligheter ikke blir avdekket, er høyere enn for feilinformasjon som skyldes utilsiktede feil, siden misligheter kan innebære samarbeid, forfalskning, bevisste utelatelser, uriktige fremstillinger eller overstyring av internkontroll.

KPMG AS, a Norwegian limited liability company and member firm of the KPMG network of independent member firms affiliated with KPMG International Cooperative ("KPMG International"), a Swiss entity.

Statsautoriserte revisorer - medlemmer av Den norske Revisorforening

Offices in:

Oslo	Elverum	Molde	Stord
Ålesund	Frimo	Molde	Strømme
Arendal	Hamar	Skien	Tromsø
Bergen	Haugesund	Sandnessjøen	Trondheim
Bodo	Kirkenes	Sandnessjøen	Tysnes
Drammen	Kristiansund	Slangerup	Ålesund

Penneo Dokumentnummer: K018W-UGS01-04DSH-JWWUX-QNSLT-HPIDA



Revisors beretning - 2020
Handeland Industri AS

- opparbeider vi oss en forståelse av den interne kontroll som er relevant for revisjonen, for å utforme revisjonshandlinger som er hensiktsmessige etter omstendighetene, men ikke for å gi uttrykk for en mening om effektiviteten av selskapets interne kontroll.
- evaluerer vi om de anvendte regnskapsprinsippene er hensiktsmessige og om regnskapsestimatenes og tilhørende noteopplysninger utarbeidet av ledelsen er rimelige.
- konkluderer vi på hensiktsmessigheten av ledelsens bruk av fortsatt drift-forutsetningen ved avleggelsen av regnskapet, basert på innhentede revisjonsbevis, og hvorvidt det foreligger vesentlig usikkerhet knyttet til hendelser eller forhold som kan skape tvil av betydning om selskapets evne til fortsatt drift. Dersom vi konkluderer med at det eksisterer vesentlig usikkerhet, kreves det at vi i revisjonsberetningen henleder oppmerksomheten på tilleggsopplysningene i regnskapet, eller, dersom slike tilleggsopplysninger ikke er tilstrekkelige, at vi modifierer vår konklusjon om årsregnskapet. Våre konklusjoner er basert på revisjonsbevis innhentet inntil datoen for revisjonsberetningen. Etterfølgende hendelser eller forhold kan imidlertid medføre at selskapet ikke fortsetter driften.
- evaluerer vi den samlede presentasjonen, strukturen og innholdet, inkludert tilleggsopplysningene, og hvorvidt årsregnskapet representerer de underliggende transaksjonene og hendelsene på en måte som gir et rettviseende bilde.

Vi kommuniserer med styret blant annet om det planlagte omfanget av revisjonen og til hvilken tid revisjonsarbeidet skal utføres. Vi utveksler også informasjon om forhold av betydning som vi har avdekket i løpet av revisjonen, herunder om eventuelle svakheter av betydning i den interne kontrollen.

Uttalelse om andre lovmessige krav

Konklusjon om registrering og dokumentasjon

Basert på vår revisjon av årsregnskapet som beskrevet ovenfor, og kontrollhandlinger vi har funnet nødvendig i henhold til internasjonal standard for attestasjonsoppdrag (ISAE) 3000 «Attestasjonsoppdrag som ikke er revisjon eller forenklet revisorkontroll av historisk finansiell informasjon», mener vi at ledelsen har oppfylt sin plikt til å sørge for ordentlig og oversiktlig registrering og dokumentasjon av selskapets regnskapsopplysninger i samsvar med lov og god bokførings praksis i Norge.

Stord, 19. august 2021
KPMG AS

Willy Hauge
Statsautorisert revisor
(elektronisk signert)

Penneo Dokumentnøkkel: K018W-UGS01-04DSH-JWWUX-QNSLT-HPIDA



PENNEO

Signaturene i dette dokumentet er juridisk bindende. Dokument signert med "Penneo™ - sikker digital signatur".
De signerende parter sin identitet er registrert, og er listet nedenfor.

"Med min signatur bekrefter jeg alle datoer og innholdet i dette dokument."

Willy Hauge

Statsautorisert revisor

På vegne av: KPMG AS

Serienummer: 9578-5993-4-1629898

IP: 80.232.xxx.xxx

2021-08-19 17:41:45Z



Penneo Dokumentnøkkel: KOIBW-UGS61-04DSH-JWWUX-QNSLT-HPIDA

Dokumentet er signert digitalt, med **Penneo.com**. Alle digitale signatur-data i dokumentet er sikret og validert av den datamaskin-utregnede hash-verdien av det opprinnelige dokument. Dokumentet er låst og tids-stemplet med et sertifikat fra en betrodd tredjepart. All kryptografisk bevis er integrert i denne PDF, for fremtidig validering (hvis nødvendig).


Hvordan bekrefter at dette dokumentet er originalen?


Dokumentet er beskyttet av ett Adobe CDS sertifikat. Når du åpner dokumentet i


Adobe Reader, skal du kunne se at dokumentet er sertifisert av **Penneo e-signature service <penneo@penneo.com>**. Dette garanterer at innholdet i dokumentet ikke har blitt endret.

Det er lett å kontrollere de kryptografiske beviser som er lokalisert inne i dokumentet, med Penneo validator - <https://penneo.com/validate>



 Legally signed by
Rune Skarveland
18.08.2021

 Legally signed by
Sverre Olav Handeland
18.08.2021

 Legally signed by
David Wahl Sande
19.08.2021

Årsregnskap 2020

Handeland Industri AS

Resultatregnskap
Balanse
Noter til regnskapet

Org.nr.: 920 449 603



Resultatregnskap

Handeland Industri AS

	2020	2019
Salgsinntekt	90 233	0
Annen driftsinntekt	2 975 000	7 882 242
Sum driftsinntekter	3 065 233	7 882 242
Varekostnad	90 233	0
Annen driftskostnad	3 530 422	1 690 371
Sum driftskostnader	620 654	1 690 371
Driftsresultat	2 444 578	6 191 871
Finansinntekter og finanskostnader		
Annen renteinntekt	619 088	674 832
Verdiendring markedsbaserte anleggsmidler	1 331 562	741 563
Annen rentekostnad	3 746 904	1 648 591
Annen finanskostnad	0	316 400
Resultat av finansposter	-4 459 378	-2 031 721
Ordinært resultat før skattekostnad	-2 014 800	4 160 149
Ordinært resultat	-2 014 800	4 160 149
Årsresultat	-2 014 800	4 160 149
Overføringer		
Avsatt til utbytte	15 000 000	0
Avsatt til annen egenkapital	0	4 160 149
Overført fra annen egenkapital	17 014 800	0
Sum overføringer	-2 014 800	4 160 149



Balanse Handeland Industri AS

Eiendeler		2020	2019
Finansielle anleggsmidler			
Investeringer i datterselskap	5, 7	1 233 750	1 233 750
Lån til foretak i samme konsern	8	72 915	0
Investeringer i tilknyttet selskap	6, 7	103 896 625	102 228 187
Lån til tilknyttet selskap og felles kontrollert virksomhet	8	20 763 052	15 223 370
Sum finansielle anleggsmidler		125 966 342	118 685 307
Sum anleggsmidler		125 966 342	118 685 307
Omløpsmidler			
Andre kortsiktige fordringer		2 118 606	340 794
Sum fordringer		2 118 606	340 794
Investeringer			
Bankinnskudd, kontanter o.l.		2 823 664	30 079 762
Sum omløpsmidler		4 942 270	30 420 556
Sum eiendeler		130 908 612	149 105 863



Balanse Handeland Industri AS

Egenkapital og gjeld		2020	2019
Egenkapital			
Innskutt egenkapital			
Aksjekapital	1, 2	375 000	375 000
Overkurs	2	10 000 000	10 000 000
Sum innskutt egenkapital		10 375 000	10 375 000
Opptjent egenkapital			
Annen egenkapital	2	36 486 926	53 501 726
Sum opptjent egenkapital		36 486 926	53 501 726
Sum egenkapital	2	46 861 926	63 876 726
Gjeld			
Gjeld til kredittinstitusjoner	7	40 000 000	40 000 000
Sum annen langsiktig gjeld		40 000 000	40 000 000
Kortsiktig gjeld			
Gjeld til kredittinstitusjoner	7	25 387 214	10 006 095
Leverandørgjeld		482 580	5 531
Utbytte		15 000 000	0
Annen kortsiktig gjeld	8	3 176 892	35 217 511
Sum kortsiktig gjeld		44 046 686	45 229 137
Sum gjeld		84 046 686	85 229 137
Sum egenkapital og gjeld		130 908 612	149 105 863

Valen, 18.08.2021
Styret i Handeland Industri AS

Sverre Olav Handeland
styreleder

Rune Skarveland
styremedlem

David Wahl Sande
daglig leder



Regnskapsprinsipper

Årsregnskapet for Handeland Industri består av resultatregnskap, balanse og noter.

Selskapets aksjer i datterselskap er klassifisert som omløpsmidler (ref. under) og på bakgrunn av unntaket ved midlertidig eie, utarbeides det ikke konsernregnskap for Handeland Industri for regnskapsåret 2020.

DRIFTSINNTEKTER

Tjenester inntektsføres etter hvert som de leveres.

SKATT

Skattekostnaden i resultatregnskapet omfatter både periodens betalbare skatt og endring i utsatt skatt. Utsatt skatt er beregnet med 22 % på grunnlag av de midlertidige forskjeller som eksisterer mellom regnskapsmessige og skattemessige verdier, samt ligningsmessig underskudd til fremføring ved utgangen av regnskapsåret. Skatteøkende og skattereduserende midlertidige forskjeller som reverserer eller kan reverseres i samme periode er utlignet og nettoført.

KLASSIFISERING OG VURDERING AV OMLØPSMIDLER

Omløpsmidler og kortsiktig gjeld omfatter normalt poster som forfaller til betaling innen ett år etter balansedagen, samt poster som knytter seg til varekretsløpet. Omløpsmidler vurderes til laveste verdi av anskaffelseskost og virkelig verdi.

AKSJER I DATTERSELSKAP OG TILKNYTTET SELSKAP

Datterselskap vurderes etter kostmetoden i selskapsregnskapet. Investeringen er vurdert til anskaffelseskost for aksjene med mindre nedskrivning har vært nødvendig. Det er foretatt nedskrivning til virkelig verdi når verdifall skyldes årsaker som ikke kan forventes å være forbigående og det må anses nødvendig etter god regnskapsskikk. Nedskrivninger er reversert når grunnlaget for nedskrivning ikke lenger er til stede.

Utbytte, konsernbidrag og andre utdelinger fra datterselskap er inntektsført samme år som det er avsatt i givers regnskap. Overstiger utbytte / konsernbidraget andelen av opptjent resultat etter anskaffelsestidspunktet, representerer den overskytende del tilbakebetaling av investert kapital, og utdelingene er fratrukket investeringens verdi i balansen til morselskapet.

Aksjer i datterselskap med midlertidig eie er klasifisert som omløpsmidler, mens aksjer i tilknyttet selskap med langsiktig eie er klassifisert som anleggsmidler.



Note 1 Aksjonærer

AKSJEKAPITALEN I HANDELAND INDUSTRI AS PR. 31.12 BESTÅR AV:

	Antall	Pålydende	Bokført
Ordinære aksjer	375 000	1,0	375 000
SUM	375 000		375 000

EIERSTRUKTUR

De største aksjonærene i % pr. 31.12 var:

	Ordinære	Eierandel	Stemmeandel
Eikestø AS	96 163	25,6	25,6
Fureneset Invest AS	96 163	25,6	25,6
Neve Holding AS	96 163	25,6	25,6
ROS Holding AS	61 163	16,3	16,3
Handeland Eigedom AS	12 848	3,4	3,4
DWS Eigedom AS	12 500	3,3	3,3
TOTALT ANTALL AKSJER	375 000	100,0	100,0

Note 2 Egenkapital

	Aksjekapital	Overkurs	Annen Innskutt egenkapital	Annen egenkapital	Sum egenkapital
Pr. 31.12.2019	375 000	10 000 000	0	53 501 726	63 876 726
Årets resultat				-2 014 800	-2 014 800
Utbytte				-15 000 000	-15 000 000
PR 31.12.2020	375 000	10 000 000	0	36 486 926	46 861 926

Note 3 Lønnskostnader

Handeland Industri AS har ikke hatt lønns- eller personalkostnader i 2020 og det foreligger heller ingen slike forpliktelser.

Revisor

Godtgjørelse til KPMG AS og samarbeidende selskaper for revisjon utgjør i 2020 NOK 129 875 inkl.mva.

Godtgjørelse for andre tjenester utgjør NOK 47 319 inkl.mva.

Note 4 Skatt

Årets skattekostnad	2020	2019
Resultatført skatt på ordinært resultat:		
Betalbar skatt	0	0
Endring i utsatt skattefordel	0	0
SKATTEKOSTNAD ORDINÆRT RESULTAT	0	0
Skattepliktig inntekt:		
Ordinært resultat før skatt	-2 014 800	4 160 149
Permanente forskjeller	-1 578 438	-6 956 600
SKATTEPLIKTIG INNTEKT	-3 593 238	-2 796 451



Betalbar skatt i balansen:

Betalbar skatt på årets resultat	0	0
SUM BETALBAR SKATT I BALANSEN	0	0

Skatteeffekten av midlertidige forskjeller og underskudd til fremføring som har gitt opphav til utsatt skatt og utsatte skattefordeler, spesifisert på typer av midlertidige forskjeller

	2020	2019	Endring
Akkumulert fremførbart underskudd	-6 452 566	-2 859 328	3 593 238
Inngår ikke i beregningen av utsatt skatt	6 452 566	2 859 328	-3 593 238
UTSATT SKATTEFORDEL (22 %)	0	0	0

I henhold til God regnskapsskikk for små foretak balanseføres ikke utsatt skattefordel.

Note 5 Aksjer i datterselskap

	Kontor- kommune	Eier- andel	Resultat	Egenkapital	Verdi i balansen
DS					
Flex Design AS	Valen	75%	-226 130	1 195 621	1 233 750
SUM			-226 130	1 195 621	1 233 750

Investering i datterselskap vurderes etter kostmetoden i selskapsregnskapet.

Note 6 Aksjer i tilknyttet selskap

	Kontor- kommune	Eier- andel	Resultat	Egenkapital	Verdi i balansen
TS					
Endúr ASA	Bergen	8,37	-519 100 000	319 603 000	73 896 625
BKS Holding AS	Sunde	50%	8 080 913	32 920 216	30 000 000
SUM			-511 019 087	352 523 216	103 896 625

Investering i tilknyttet selskap vurderes etter kostmetoden i selskapsregnskapet. Resultat og EK i BKS Holding AS er foreløpige tall før revisjon for 2020.



Note 7 Gjeld til kredittinstitusjoner

Langsiktig gjeld med forfall <5 år pr. 31.12 kr. 40 000 000

Kortsiktig gjeld med forfall <5 år pr. 31.12 kr. 25 387 214

Pant i aksjer bokført verdi pr. 31.12.20 kr. 105 103 375

Note 8 Mellomværende med nærstående parter

Fordringer	2020
Lån til nærstående parter	20 763 052
Lån til foretak i samme konsern	72 915
SUM	20 835 967
Gjeld	
Annen kortsiktig gjeld eiere	3 176 892
SUM	3 176 892

Note 9 Hendelse etter balansedagen

Handeland Industri AS har gjort tiltak med formål å styrke likviditeten og redusere kostnader som følge av Coronapandemien. Effekten av Coronapandemien er usikker - de kan få konsekvenser for selskapet i det korte bilde i form av redusert utbytte fra underliggende selskaper. Selskapene Handeland Industri AS har i sine største investeringer i (Endúr ASA og BKS Holding AS) har i sin tur gjort tiltak for å redusere kostnader med formål å redusere effekten av Coronapandemien. Det er ikke mulig å kvantifisere hvilke effekter Coronapandemien vil få for HAndeland Industri. Et estimat knyttet til den finansielle effekten av situasjonen kan ikke gis da situasjonen fremdeles er pågående og alle effekter enda ikke er kartlagt.



Årsregnskap 2020

Handeland Industri AS

Resultatregnskap
Balanse
Noter til regnskapet

Org.nr.: 920 449 603



Resultatregnskap

Handeland Industri AS

	2020	2019
Salgsinntekt	90 233	0
Annen driftsinntekt	2 975 000	7 882 242
Sum driftsinntekter	3 065 233	7 882 242
Varekostnad	90 233	0
Annen driftskostnad	3 530 422	1 690 371
Sum driftskostnader	620 654	1 690 371
Driftsresultat	2 444 578	6 191 871
Finansinntekter og finanskostnader		
Annen renteinntekt	619 088	674 832
Verdiendring markedsbaserte anleggsmidler	1 331 562	741 563
Annen rentekostnad	3 746 904	1 648 591
Annen finanskostnad	0	316 400
Resultat av finansposter	-4 459 378	-2 031 721
Ordinært resultat før skattekostnad	-2 014 800	4 160 149
Ordinært resultat	-2 014 800	4 160 149
Årsresultat	-2 014 800	4 160 149
Overføringer		
Avsatt til utbytte	15 000 000	0
Avsatt til annen egenkapital	0	4 160 149
Overført fra annen egenkapital	17 014 800	0
Sum overføringer	-2 014 800	4 160 149



Balanse

Handeland Industri AS

Eiendeler		2020	2019
Finansielle anleggsmidler			
Investeringer i datterselskap	5, 7	1 233 750	1 233 750
Lån til foretak i samme konsern	8	72 915	0
Investeringer i tilknyttet selskap	6, 7	103 896 625	102 228 187
Lån til tilknyttet selskap og felles kontrollert virksomhet	8	20 763 052	15 223 370
Sum finansielle anleggsmidler		125 966 342	118 685 307
Sum anleggsmidler		125 966 342	118 685 307
Omløpsmidler			
Andre kortsiktige fordringer		2 118 606	340 794
Sum fordringer		2 118 606	340 794
Investeringer			
Bankinnskudd, kontanter o.l.		2 823 664	30 079 762
Sum omløpsmidler		4 942 270	30 420 556
Sum eiendeler		130 908 612	149 105 863



Balanse Handeland Industri AS

Egenkapital og gjeld		2020	2019
Egenkapital			
Innskutt egenkapital			
Aksjekapital	1, 2	375 000	375 000
Overkurs	2	10 000 000	10 000 000
Sum innskutt egenkapital		10 375 000	10 375 000
Opptjent egenkapital			
Annen egenkapital	2	36 486 926	53 501 726
Sum opptjent egenkapital		36 486 926	53 501 726
Sum egenkapital	2	46 861 926	63 876 726
Gjeld			
Gjeld til kredittinstitusjoner	7	40 000 000	40 000 000
Sum annen langsiktig gjeld		40 000 000	40 000 000
Kortsiktig gjeld			
Gjeld til kredittinstitusjoner	7	25 387 214	10 006 095
Leverandørgjeld		482 580	5 531
Utbytte		15 000 000	0
Annen kortsiktig gjeld	8	3 176 892	35 217 511
Sum kortsiktig gjeld		44 046 686	45 229 137
Sum gjeld		84 046 686	85 229 137
Sum egenkapital og gjeld		130 908 612	149 105 863

Valen, 18.08.2021
Styret i Handeland Industri AS

Sverre Olav Handeland
styreleder

Rune Skarveland
styremedlem

David Wahl Sande
daglig leder



Regnskapsprinsipper

Årsregnskapet for Handeland Industri består av resultatregnskap, balanse og noter.

Selskapets aksjer i datterselskap er klassifisert som omløpsmidler (ref. under) og på bakgrunn av unntaket ved midlertidig eie, utarbeides det ikke konsernregnskap for Handeland Industri for regnskapsåret 2020.

DRIFTSINNTEKTER

Tjenester inntektsføres etter hvert som de leveres.

SKATT

Skattekostnaden i resultatregnskapet omfatter både periodens betalbare skatt og endring i utsatt skatt. Utsatt skatt er beregnet med 22 % på grunnlag av de midlertidige forskjeller som eksisterer mellom regnskapsmessige og skattemessige verdier, samt ligningsmessig underskudd til fremføring ved utgangen av regnskapsåret. Skatteøkende og skattereduserende midlertidige forskjeller som reverserer eller kan reverseres i samme periode er utlignet og nettoført.

KLASSIFISERING OG VURDERING AV OMLØPSMIDLER

Omløpsmidler og kortsiktig gjeld omfatter normalt poster som forfaller til betaling innen ett år etter balansedagen, samt poster som knytter seg til varekretsløpet. Omløpsmidler vurderes til laveste verdi av anskaffelseskost og virkelig verdi.

AKSJER I DATTERSELSKAP OG TILKNYTTET SELSKAP

Datterselskap vurderes etter kostmetoden i selskapsregnskapet. Investeringen er vurdert til anskaffelseskost for aksjene med mindre nedskrivning har vært nødvendig. Det er foretatt nedskrivning til virkelig verdi når verdifall skyldes årsaker som ikke kan forventes å være forbigående og det må anses nødvendig etter god regnskapsskikk. Nedskrivninger er reversert når grunnlaget for nedskrivning ikke lenger er til stede.

Utbytte, konsernbidrag og andre utdelinger fra datterselskap er inntektsført samme år som det er avsatt i givers regnskap. Overstiger utbytte / konsernbidraget andelen av opptjent resultat etter anskaffelsestidspunktet, representerer den overskytende del tilbakebetaling av investert kapital, og utdelingene er fratrukket investeringens verdi i balansen til morselskapet.

Aksjer i datterselskap med midlertidig eie er klasifisert som omløpsmidler, mens aksjer i tilknyttet selskap med langsiktig eie er klassifisert som anleggsmidler.



Note 1 Aksjonærer

AKSJEKAPITALEN I HANDELAND INDUSTRI AS PR. 31.12 BESTÅR AV:

	Antall	Pålydende	Bokført
Ordinære aksjer	375 000	1,0	375 000
SUM	375 000		375 000

EIERSTRUKTUR

De største aksjonærene i % pr. 31.12 var:

	Ordinære	Eierandel	Stemmeandel
Eikestø AS	96 163	25,6	25,6
Fureneset Invest AS	96 163	25,6	25,6
Neve Holding AS	96 163	25,6	25,6
ROS Holding AS	61 163	16,3	16,3
Handeland Eigedom AS	12 848	3,4	3,4
DWS Eigedom AS	12 500	3,3	3,3
TOTALT ANTALL AKSJER	375 000	100,0	100,0

Note 2 Egenkapital

	Aksjekapital	Overkurs	Annen Innskutt egenkapital	Annen egenkapital	Sum egenkapital
Pr. 31.12.2019	375 000	10 000 000	0	53 501 726	63 876 726
Årets resultat				-2 014 800	-2 014 800
Utbytte				-15 000 000	-15 000 000
PR 31.12.2020	375 000	10 000 000	0	36 486 926	46 861 926

Note 3 Lønnskostnader

Handeland Industri AS har ikke hatt lønns- eller personalkostnader i 2020 og det foreligger heller ingen slike forpliktelser.

Revisor

Godtgjørelse til KPMG AS og samarbeidende selskaper for revisjon utgjør i 2020 NOK 129 875 inkl.mva.
Godtgjørelse for andre tjenester utgjør NOK 47 319 inkl.mva.

Note 4 Skatt

Årets skattekostnad	2020	2019
Resultatført skatt på ordinært resultat:		
Betalbar skatt	0	0
Endring i utsatt skattefordel	0	0
SKATTEKOSTNAD ORDINÆRT RESULTAT	0	0
Skattepliktig inntekt:		
Ordinært resultat før skatt	-2 014 800	4 160 149
Permanente forskjeller	-1 578 438	-6 956 600
SKATTEPLIKTIG INNTEKT	-3 593 238	-2 796 451



Betalbar skatt i balansen:

Betalbar skatt på årets resultat	0	0
SUM BETALBAR SKATT I BALANSEN	0	0

Skatteeffekten av midlertidige forskjeller og underskudd til fremføring som har gitt opphav til utsatt skatt og utsatte skattefordeler, spesifisert på typer av midlertidige forskjeller

	2020	2019	Endring
Akkumulert fremførbart underskudd	-6 452 566	-2 859 328	3 593 238
Inngår ikke i beregningen av utsatt skatt	6 452 566	2 859 328	-3 593 238
UTSATT SKATTEFORDEL (22 %)	0	0	0

I henhold til God regnskapsskikk for små foretak balanseføres ikke utsatt skattefordel.

Note 5 Aksjer i datterselskap

	Kontor- kommune	Eier- andel	Resultat	Egenkapital	Verdi i balansen
DS					
Flex Design AS	Valen	75%	-226 130	1 195 621	1 233 750
SUM			-226 130	1 195 621	1 233 750

Investering i datterselskap vurderes etter kostmetoden i selskapsregnskapet.

Note 6 Aksjer i tilknyttet selskap

	Kontor- kommune	Eier- andel	Resultat	Egenkapital	Verdi i balansen
TS					
Endúr ASA	Bergen	8,37	-519 100 000	319 603 000	73 896 625
BKS Holding AS	Sunde	50%	8 080 913	32 920 216	30 000 000
SUM			-511 019 087	352 523 216	103 896 625

Investering i tilknyttet selskap vurderes etter kostmetoden i selskapsregnskapet. Resultat og EK i BKS Holding AS er foreløpige tall før revisjon for 2020.



Note 7 Gjeld til kredittinstitusjoner

Langsiktig gjeld med forfall <5 år pr. 31.12 kr. 40 000 000

Kortsiktig gjeld med forfall <5 år pr. 31.12 kr. 25 387 214

Pant i aksjer bokført verdi pr. 31.12.20 kr. 105 103 375

Note 8 Mellomværende med nærstående parter

Fordringer	2020
Lån til nærstående parter	20 763 052
Lån til foretak i samme konsern	72 915
SUM	20 835 967
Gjeld	
Annen kortsiktig gjeld eiere	3 176 892
SUM	3 176 892

Note 9 Hendelse etter balansedagen

Handeland Industri AS har gjort tiltak med formål å styrke likviditeten og redusere kostnader som følge av Coronapandemien. Effekten av Coronapandemien er usikker - de kan få konsekvenser for selskapet i det korte bilde i form av redusert utbytte fra underliggende selskaper. Selskapene Handeland Industri AS har i sine største investeringer i (Endúr ASA og BKS Holding AS) har i sin tur gjort tiltak for å redusere kostnader med formål å redusere effekten av Coronapandemien. Det er ikke mulig å kvantifisere hvilke effekter Coronapandemien vil få for HAndeland Industri. Et estimat knyttet til den finansielle effekten av situasjonen kan ikke gis da situasjonen fremdeles er pågående og alle effekter enda ikke er kartlagt.