



ÅRSREGNSKAPET FOR REGNSKAPSÅRET 2022 - GENERELL INFORMASJON

Enheten

Organisasjonsnummer:	991 863 796
Organisasjonsform:	Aksjeselskap
Foretaksnavn:	THERMA INDUSTRI AS
Forretningsadresse:	Ole Deviks vei 4 0666 OSLO

Regnskapsår

Årsregnskapets periode:	01.01.2022 - 31.12.2022
-------------------------	-------------------------

Konsern

Morselskap i konsern:	Ja
Konsernregnskap lagt ved:	Nei

Regnskapsregler

Regler for små foretak benyttet:	Nei
Benyttet ved utarbeidelsen av årsregnskapet til selskapet:	Regnskapslovens alminnelige regler

Årsregnskapet fastsatt av kompetent organ

Bekreftet av representant for selskapet:	Christina Østvik
Dato for fastsettelse av årsregnskapet:	26.06.2023

Grunnlag for avgivelse

År 2022: Årsregnskapet er elektronisk innlevert
År 2021: Tall er hentet fra elektronisk innlevert årsregnskap fra 2022

Det er ikke krav til at årsregnskapet m.v. som sendes til Regnskapsregisteret er undertegnet. Kontrollen på at dette er utført ligger hos revisor/enhetens øverste organ. Sikkerheten ivaretas ved at innsender har rolle/rettighet for innsending av årsregnskapet via Altinn, og ved at det bekreftes at årsregnskapet er fastsatt av kompetent organ.

Brønnøysundregistrene, 26.07.2024



Resultatregnskap

Beløp i: NOK	Note	2022	2021
RESULTATREGNSKAP			
Inntekter			
Salgsinntekt	1, 2	181 201 776	235 654 801
Annen driftsinntekt			45 000
Sum inntekter		181 201 776	235 699 801
Kostnader			
Varekostnad	2	139 983 045	188 269 807
Lønnskostnad	3	17 725 328	15 721 931
Avskrivning av driftsmidler og immaterielle eiendeler	4	2 875 113	2 452 064
Annen driftskostnad	2, 3, 11	15 543 375	13 364 803
Sum kostnader		176 126 861	219 808 604
Driftsresultat		5 074 915	15 891 196
Finansinntekter og finanskostnader			
Inntekt på investering i datterselskap		7 400 000	3 619 500
Renteinntekt fra foretak i samme konsern		27 557	
Annen renteinntekt		15 354	37 025
Annen finansinntekt		1 343 712	506 811
Sum finansinntekter		8 786 623	4 163 336
Rentekostnad til foretak i samme konsern		756 947	
Annen rentekostnad		7 702	10 362
Annen finanskostnad		405 845	1 108 038
Sum finanskostnader		1 170 494	1 118 400
Netto finans		7 616 129	3 044 936
Ordinært resultat før skattekostnad		12 691 044	18 936 132
Skattekostnad på resultat	5	1 455 658	3 594 446
Ordinært resultat etter skattekostnad		11 235 386	15 341 686
Årsresultat	6	11 235 386	15 341 686



Resultatregnskap

Beløp i: NOK	Note	2022	2021
Årsresultat etter minoritetsinteresser		11 235 386	15 341 686
Totalresultat		11 235 386	15 341 686
Overføringer og disponeringer			
Avsatt til annen egenkapital		11 235 386	15 341 686
Sum overføringer og disponeringer		11 235 386	15 341 686



Balanse

Beløp i: NOK	Note	2022	2021
BALANSE - EIENDELER			
Anleggsmidler			
Immaterielle eiendeler			
Utvikling	4, 11	2 040 978	2 725 060
Goodwill	4	555 435	1 110 843
Sum immaterielle eiendeler		2 596 413	3 835 903
Varige driftsmidler			
Tomter, bygninger o.a. fast eiendom	4	1 045 963	1 563 691
Driftsløsøre, inventar o.a. utstyr	4	677 703	1 292 974
Sum varige driftsmidler		1 723 666	2 856 665
Finansielle anleggsmidler			
Investering i datterselskap	9	103 490 280	52 740 549
Investering i annet foretak i samme konsern		400 689	
Andre langsiktige fordringer			26 901
Sum finansielle anleggsmidler		103 890 969	52 767 450
Sum anleggsmidler		108 211 048	59 460 018
Omløpsmidler			
Varer			
Sum varer		3 289 696	3 718 000
Fordringer			
Kundefordringer	8	54 195 343	46 391 077
Opptjent, ikke fakturert	7	5 588 641	14 035 988
Andre kortsiktige fordringer		6 273 731	5 099 613
Sum fordringer		66 057 715	65 526 678
Investeringer			
Aksjer og andeler i foretak i samme konsern	9		
Bankinnskudd, kontanter og lignende			
Bankinnskudd, kontanter o.l.	13	17 795 053	10 574 056
Sum bankinnskudd, kontanter og lignende		17 795 053	10 574 056



Balanse

Beløp i: NOK	Note	2022	2021
Sum omløpsmidler		87 142 464	79 818 734
SUM EIENDELER		195 353 512	139 278 752
BALANSE - EGENKAPITAL OG GJELD			
Egenkapital			
Innskutt egenkapital			
Aksjekapital	10	4 246 841	4 000 000
Beholdning av egne aksjer	10		
Overkurs		15 236 822	
Sum innskutt egenkapital		19 483 663	4 000 000
Opptjent egenkapital			
Annen egenkapital		70 843 353	59 607 967
Sum opptjent egenkapital		70 843 353	59 607 967
Sum egenkapital	6, 14	90 327 016	63 607 967
Gjeld			
Langsiktig gjeld			
Utsatt skatt	5	3 313 139	3 920 258
Sum avsetninger for forpliktelser		3 313 139	3 920 258
Annen langsiktig gjeld			
Langsiktig konserngjeld	2	32 233 299	20 000 000
Sum annen langsiktig gjeld		32 233 299	20 000 000
Sum langsiktig gjeld		35 546 438	23 920 258
Kortsiktig gjeld			
Leverandørgjeld		18 718 594	13 435 390
Betalbar skatt	5	2 062 777	2 487 609
Skyldig offentlige avgifter		15 545 070	11 457 136
Forskudd fra kunder	7	25 552 000	16 082 000
Annen kortsiktig gjeld	12	7 601 617	8 288 393
Sum kortsiktig gjeld		69 480 058	51 750 527



Balanse

Beløp i: NOK	Note	2022	2021
Sum gjeld		105 026 496	75 670 785
SUM EGENKAPITAL OG GJELD		195 353 512	139 278 752



ÅRSREGNSKAP 2022

Therma Industri AS
Ole Deviksvei 4, 0666 Oslo
Tlf.: 22970513
www.therma.no





Årsberetning 2022 for Therma Industri AS

VIRKSOMHETENS ART

Selskapet selger, prosjekterer og produserer industrielle kuldeanlegg, ismaskiner og varmepumper. Hovedmarkedet er sjømat og næringsmiddelindustrien, grossistlagre, butikker, HORECA, isbaner og energisentraler. Selskapet tilbyr også på bred basis service, reservedeler og kurs i sluttbrukermarkedet. Konsernets norske virksomhet er lokalisert i Båtsfjord, Fauske, Trondheim, Kaupanger, Bergen, Stavanger, Fredrikstad, Sarpsborg, Årnes og Oslo. Selskapet har hovedkontor i Oslo kommune.

DATTERSELSKAPER

Therma Automasjon AS,	100 %
Therma Bergen AS,	100 %
Therma Industri Stavanger AS,	100 %
Marin Rør AS,	80%
HB Kuldetjeneste AS,	100 %
Sogn Kjøleservice As,	100%

FORTSATT DRIFT

I samsvar med regnskapslovens § 3-3a bekreftes det at forutsetningen om fortsatt drift er til stede og at denne forutsetningen er lagt til grunn ved utarbeidelsen av regnskapet. Til grunn for antagelsen ligger resultatprognoser for 2022 og konsernets langsiktige strategiske prognoser for årene fremover. Konsernet er i en sunn økonomisk og finansiell stilling.

RISIKO OG USIKKERHETSFAKTORER

Ettervirkningene av koronautbruddet, krigføringen i Ukraina og effekten høyere renter og inflasjon har på etterspørsels og leverandørsiden. I tillegg er spesielt effektene av den ventede grunnrente beskatningen på oppdrettsnæringen usikker og vanskelig å vurdere konsekvensen av. Dette kan i noen grad kan påvirke selskapets utvikling. Året har vist at selskapet har hatt evne til å tilpasse og opprettholde aktiviteten. Effekten av høyere inflasjon og økte renter klarer styret ikke å forutsi hvor stor og lang virkning dette vil ha på økonomien. Selskapet har en sterk stilling i markedet. Dette gjelder hele markedsområdet. Selskapet har også en økende mengde serviceoppdrag. Markedsutsiktene i tiden fremover er positive, både når det gjelder ettermarked og større anlegg ser vi at vi beholder våre gode kunder, og nye kommer til. Historisk har våre kunder vært lite påvirket av konjunkturrendringer. Det er ingen indikasjoner på at dette vil endres.

Hendelser etter balansedagen som potensielt vil kunne påvirke Therma Industri AS indirekte er usikkerheten tilknyttet grunnrentebeskatningen og den videre utviklingen i inflasjonen og energiprisene blant annet som følge av situasjonen i Ukraina.

FREMTIDIG UTVIKLING

Markedsutviklingen de neste årene er usikker på grunn av ettervirkningene av koronautbruddet, krigføringen i Ukraina og effekten høyere renter og inflasjon har på etterspørsels og leverandørsiden. I tillegg er spesielt effektene av den ventede grunnrente beskatningen på oppdrettsnæringen usikker og vanskelig å vurdere konsekvensen av. Dette kan i noen grad kan påvirke selskapets utvikling. Styret klarer ikke å forutsi hvor stor og lang virkning dette vil ha på økonomien. Selskapet har en sterk stilling i markedet. Dette gjelder hele markedsområdet. Selskapet har også en økende mengde serviceoppdrag. Markedsutsiktene i tiden fremover er positive, både når det gjelder ettermarked og større anlegg ser vi at vi beholder våre gode kunder, og nye kommer til. Historisk har våre kunder vært lite påvirket av konjunkturrendringer. Det er ingen indikasjoner på at dette vil endres.

Hendelser etter balansedagen som potensielt vil kunne påvirke Therma Industri AS indirekte er råvaretilgangen til en del av leverandørene Therma Industri AS benytter. Disse kan være eksponert for effektene som følge av Russland sin invasjon i Ukraina.

REDEGJØRELSE FOR ÅRSREGNSKAPET

Omsetningen i selskapet var NOK 181 201 776 i 2022 mot NOK 235 699 801 i fjor. Årsresultatet ble NOK 11 235 386 mot NOK 15 341 686 i fjor. Det har i 2022 medgått NOK 502 624 i utgifter til forskning og utvikling. Utgiftene er balanseført da det er innrettet mot å utvikle egen IP på ismaskin og PLS styringssystem. Utviklingen forventes å gi bedre inntjening på dette produktet og senere anleggsleveranser.

Samlet kontantstrøm fra driften i selskapet var på NOK 23 757 079, mens driftsresultatet for selskapet utgjorde NOK 5 074 915. Netto utbetalinger ved investeringene i selskapet i året var NOK 44 253 044

Selskapets likviditetsbeholdning var NOK 17 795 053 ved utgangen av året. Selskapets evne til egenfinansiering av investeringer er akseptabel. Selskapets kortsiktige gjeld utgjorde ved utgangen av året 66,15 % av samlet gjeld i selskapet, sammenlignet med 68 % foregående år. Selskapets arbeidskapital er positiv. Til oppkjøpsfinansiering har selskapet i løpet av året tatt opp et konserninternt lån av morselskapet på NOK 8 236 935.

Totalkapitalen var ved utgangen av året NOK 195 353 512, sammenlignet med NOK 139 278 752 året før. Egenkapitalandelen ved utgangen av året var 46,23 %, sammenlignet med 45,67 % foregående år.

FINANSIELL RISIKO





Therma Industri AS er eksponert for finansiell risiko på ulike områder, spesielt valutarisiko. Selskapet har store deler av varekjøpet i valuta, mens salg i hovedsak er i norske kroner til markedet i Norge. Målsettingen er å avdempes den finansielle risikoen i størst mulig grad. Dette gjøres dels ved å inngå terminsikring ved inngåelse av nye kontrakter og dels ved å avtale andel av salgssum i valuta.

Therma Industri AS er i mindre grad eksponert for endringer i valutakurser på inntektssiden. Selskapets kjøp kommer blant annet fra leverandører som fakturerer i Euro. Eksponering i valutakursendringer i Euro sikres med terminkontrakter og reduserer således den finansielle risikoen i selskapet. I løpet av året har selskapet tatt opp et konserninternt lån i morselskapet for å finansiere oppkjøpet av Sogn Kjøleservice AS.

Selskapet har ingen vesentlig risiko knyttet til rentenivået av dette lånet.

MARKEDSRISIKO, KREDITTRISIKO OG LIKVIDITETSRISIKO

Gjennom Janasikthet har Therma Industri AS opprettholdt en god posisjon i markedet og blant kundene. Markedsrisikoen fremover knytte

 BankID Signing Magnus Deterholm 2023-04-28	 BankID Signing Stein Terje Brekke 2023-04-28	 BankID Signing Tomas Mellgren 2023-04-28	 BankID Signing Per Christian Sandved 2023-04-28
--	--	--	---

Selskapet vurderer likviditeten i selskapet som akseptabel, men den har fått økt fokus som følge av at selskapet nå har en økt langsiktig



gjeld i balansen. Fokuset på forfalte fordringer opprettholdes i kommende år. Forfallstidspunkter for kundefordringer opprettholdes.

Risikoen for tap på fordringer er vurdert som lav, men en økning kan ventes på grunn av endring i markedsforholdene. Selskapet har hittil ikke hatt vesentlige tap på fordringer. Kredittrisikoen som virksomheten har vurderes som akseptabel gitt kundehistorikken og utsiktene fremover.

Therma Industri er tilknyttet konsernets globale cash pool ordning som sikrer at likviditetstilgangen ivaretas og at likviditetsrisikoen håndteres på en betryggende måte og ses i sammenheng med selskapets øvrige aktivitet.

ARBEIDSMILJØ, LIKESTILLING OG DISKRIMINERING

Styret anser arbeidsmiljøet i selskapet som godt. Det er ikke iverksatt spesielle tiltak i denne forbindelse. Ansatte i virksomheten har ikke vært utsatt for ulykker eller skader i forbindelse med utførelsen av sitt arbeid. Totalt sykefravær siste år har vært på ca 6% av total arbeidstid i regnskapsåret. En del av dette fraværet skyldes to langtidssykemeldte.

Therma Industri AS har som mål å være en arbeidsplass der det råder full likestilling mellom kvinner og menn, og har innarbeidet en personalpolitikk som anses for å være kjønnsnøytral på alle områder. Selskapet hadde ved årets utløp 54 ansatte, 8 kvinner og 46 menn. Selskapets styre består av 4 menn.

MILJØRAPPORTERING

Selskapet leverer primært anlegg med naturlige kuldemedier og som er langt mer energioptimale enn anlegg med syntetiske kuldemedier. På den måten bidrar selskapet til et bedre ytre miljø. Ved design av kuldeanleggene legges det stor vekt på å utforme disse slik at kraftbehovet ved drift av anleggene blir minst mulig. Dersom det er teknisk/praktisk mulig forsøkes det å utnytte varmen fra anleggene på en tilfredsstillende måte. Selskapet jobber med tekniske anlegg som har store fyllinger av ulike kjemikalier, og har derfor potensiale til å bidra til lokal forurensning. Det er av den grunn stort fokus på internkontroll og gode rutiner.

FORSIKRING FOR STYRETS MEDLEMMER OG DAGLIG LEDER

Styrets medlemmer og Daglig leder inngår i konsernets forsikring for deres mulige ansvar overfor foretaket og tredjepersoner.

FORSKNINGS- OG UTVIKLINGSAKTIVITETER

Therma Industri AS har utviklet egen IP på ismaskin og nytt PLS styringssystem tilknyttet anleggsleveransene. Utgiftene er balanseført.

ÅRSRESULTAT OG DISPONERINGER

I 2022 hadde selskapet et resultat etter skattekostnad på kr 11 235 386 som foreslås disponert slik:

DISPONERING	BELØP
Til annen egenkapital	11 235 386

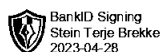
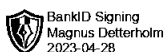
Oslo, 25.04.2023
Styret i Therma Industri AS

Erik Magnus Detterholm
Styreleder

Per Christian Sandved
Styremedlem/daglig leder

Tomas Mellgren
Styremedlem

Stein Terje Brekke
Styremedlem








Årsregnskap 2022 Therma Industri AS

**Styrets årsberetning
Resultatregnskap
Balanse
Kontantstrøm
Noter til regnskapet**

Org.nr.: 991 863 796

 BankID Signing
Magnus Dettterholm
2023-04-28

 BankID Signing
Stein Terje Brekke
2023-04-28

 BankID Signing
Tomas Mellgren
2023-04-28

 BankID Signing
Per Christian Sandved
2023-04-28





Resultatregnskap Therma Industri AS


DRIFTSINNEKTER OG DRIFTSKOSTNADER	NOTE	2022	2021
Salgsinntekt	1, 2	181 201 776	235 654 801
Annen driftsinntekt		0	45 000
Sum driftsinntekter		181 201 776	235 699 801
Varekostnad	2	139 983 045	188 269 807
Lønnskostnad	3	17 725 328	15 721 931
Avskrivning av driftsmidler og immaterielle eiendeler	4	2 875 113	2 452 064
Annen driftskostnad	2, 3, 11	15 543 375	13 364 803
Sum driftskostnader		176 126 861	219 808 604
Driftsresultat		5 074 915	15 891 196
EBITDA		7 950 028	18 343 261
FINANSINNEKTER OG FINANSKOSTNADER			
Inntekt på investering i datterselskap		7 400 000	3 619 500
Renteinntekt fra foretak i samme konsern		27 557	0
Annen renteinntekt		15 354	37 025
Annen finansinntekt		1 343 712	506 811
Rentekostnad til foretak i samme konsern		756 947	0
Annen rentekostnad		7 702	10 362
Annen finanskostnad		405 845	1 108 038
Resultat av finansposter		7 616 129	3 044 936
Resultat før skattekostnad		12 691 044	18 936 132
Skattekostnad på resultat	5	1 455 658	3 594 446
Resultat		11 235 386	15 341 686
Årsresultat	6	11 235 386	15 341 686
OVERFØRINGER			
Avsatt til annen egenkapital		11 235 386	15 341 686
Sum overføringer		11 235 386	15 341 686

Therma Industri AS

Org.nr: 991 863 796

 BankID Signing
Magnus Detterholm
2023-04-28

 BankID Signing
Stein Terje Brekke
2023-04-28

 BankID Signing
Tomas Mellgren
2023-04-28

 BankID Signing
Per Christian Sandved
2023-04-28





Balanse Therma Industri AS

EIENDELER	NOTE	2022	2021
ANLEGGSMIDLER			
IMMATERIELLE EIENDELER			
Utvikling	4, 11	2 040 978	2 725 060
Goodwill	4	555 435	1 110 843
Sum immaterielle eiendeler		2 596 413	3 835 903
VARIGE DRIFTSMIDLER			
Tomter, bygninger o.a. fast eiendom	4	1 045 963	1 563 691
Driftsløsøre, inventar o.a. utstyr	4	677 703	1 292 974
Sum varige driftsmidler		1 723 666	2 856 665
FINANSIELLE ANLEGGSMIDLER			
Investeringer i datterselskap	9	103 490 280	52 740 549
Investeringer i annet foretak i samme konsern		400 689	0
Andre langsiktige fordringer		0	26 901
Sum finansielle anleggsmidler		103 890 969	52 767 450
Sum anleggsmidler		108 211 048	59 460 018
OMLØPSMIDLER			
Lager av varer og annen beholdning		3 289 696	3 718 000
FORDRINGER			
Kundefordringer	8	54 195 343	46 391 077
Opptjent, ikke fakturert	7	5 588 641	14 035 988
Andre kortsiktige fordringer		6 273 731	5 099 613
Sum fordringer		66 057 715	65 526 678
Bankinnskudd, kontanter o.l.	13	17 795 053	10 574 056
Sum omløpsmidler		87 142 464	79 818 734
Sum eiendeler		195 353 512	139 278 752

Therma Industri AS

Org.nr: 991 863 796

 BankID Signing
Magnus Detterholm
2023-04-28

 BankID Signing
Stein Terje Brekke
2023-04-28

 BankID Signing
Tomas Mellgren
2023-04-28

 BankID Signing
Per Christian Sandved
2023-04-28



Balanse Therma Industri AS

EGENKAPITAL OG GJELD	NOTE	2022	2021
INNSKUTT EGENKAPITAL			
Aksjekapital	10	4 246 841	4 000 000
Overkurs		15 236 822	0
Sum innskutt egenkapital		19 483 663	4 000 000
OPPTJENT EGENKAPITAL			
Annen egenkapital		70 843 353	59 607 967
Sum opptjent egenkapital		70 843 353	59 607 967
Sum egenkapital	6, 14	90 327 016	63 607 967
GJELD			
AVSETNING FOR FORPLIKTELSE			
Utsatt skatt	5	3 313 139	3 920 258
Sum avsetning for forpliktelser		3 313 139	3 920 258
ANNEN LANGSIKTIG GJELD			
Konserngjeld	2	32 233 299	20 000 000
Sum annen langsiktig gjeld		32 233 299	20 000 000
KORTSIKTIG GJELD			
Forskudd fra kunder	7	25 552 000	16 082 000
Leverandørgjeld		18 718 594	13 435 390
Betalbar skatt	5	2 062 777	2 487 609
Skyldig offentlige avgifter		15 545 070	11 457 136
Annen kortsiktig gjeld	12	7 601 617	8 288 393
Sum kortsiktig gjeld		69 480 058	51 750 527
Sum gjeld		105 026 496	75 670 785
Sum egenkapital og gjeld		195 353 512	139 278 752

Oslo, 25.04.2023
Styret i Therma Industri AS

Per Christian Sandved
Styremedlem/daglig leder

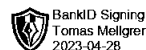
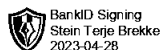
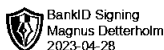
Tomas Mellgren
Styremedlem

Stein Terje Brekke
Styremedlem

Erik Magnus Detterholm
Styreleder

Therma Industri AS

Org.nr: 991 863 796





Indirekte kontantstrøm Therma Industri AS

	2022	2021
KONTANTSTRØMMER FRA OPERASJONELLE AKTIVITETER		
Resultat før skattekostnad	12 691 044	18 936 132
Periodens betalte skatt	2 487 609	88 827
Tap/gevinst ved salg av anleggsmidler	0	-45 000
Inntekt på investering i datter	-7 400 000	-3 619 500
Ordinære avskrivninger	2 875 113	2 452 064
Endring i varelager	428 304	2 787 480
Endring i kundefordringer og prosjekter	10 113 081	-14 432 171
Endring i leverandørgjeld	5 283 204	-449 158
Endring i andre tidsavgrensingsposter	2 253 942	1 427 280
Netto kontantstrøm fra operasjonelle aktiviteter	23 757 079	6 968 301
KONTANTSTRØMMER FRA INVESTERINGSAKTIVITETER		
Innbetalinger ved salg av varige driftsmidler	0	45 000
Utbetalinger ved kjøp av varige driftsmidler	502 624	2 012 562
Motatt utbytte ført mot investering	7 400 000	3 619 500
Utbetalinger ved kjøp av aksjer og andeler i andre foretak	51 150 420	40 111 808
Netto kontantstrøm fra investeringsaktiviteter	-44 253 044	-38 459 870
KONTANTSTRØMMER FRA FINANSIERINGSAKTIVITETER		
Endring mellomværende konsern	12 233 299	20 000 000
Innbetalinger av egenkapital	15 483 663	0
Netto kontantstrøm fra finansieringsaktiviteter	27 716 962	20 000 000
Netto endring i kontanter og kontantekvivalenter	7 220 997	-11 491 569
Beh. av kont. og kontantekvivalenter ved per. begynnelse	10 574 056	22 065 625
Beh. av kont. og kontantekvivalenter ved per. slutt	17 795 053	10 574 056



Noter Therma Industri AS

Regnskapsprinsipper

Årsregnskapet er satt opp i samsvar med regnskapslovens bestemmelser og god regnskapsskikk.

BRUK AV ESTIMATER

I utarbeidelse av årsregnskapet har man brukt estimater og forutsetninger som har påvirket resultatregnskapet og verdsettelsen av eiendeler og gjeld, samt usikre eiendeler og forpliktelser på balansedagen i henhold til god regnskapsskikk. Områder som i stor grad inneholder slike skjønsmessige vurderinger, høy grad av kompleksitet, eller områder hvor forutsetninger og estimater er vesentlige for årsregnskapet, er beskrevet i notene.

VALUTA

Transaksjoner i utenlandsk valuta omregnes til kursen på transaksjonstidspunktet. Pengeposter i utenlandsk valuta omregnes til norske kroner ved å benytte balansedagens kurs. Ikke-pengeposter som måles til historisk kurs uttrykt i utenlandsk valuta, omregnes til norske kroner ved å benytte valutakursen på transaksjonstidspunktet. Ikke-pengeposter som måles til virkelig verdi uttrykt i utenlandsk valuta, omregnes til valutakursen fastsatt på måletidspunktet. Valutakursendringer resultatføres løpende i regnskapsperioden under andre finansposter.

INNETEKTER

Inntektsføring ved salg av varer skjer på leveringstidspunktet. Tjenester inntektsføres etter hvert som de leveres. Inntekter fra salg av tjenester og langsiktige tilvirkingsprosjekter (anleggskontrakter) resultatføres i takt med prosjektets fullføringsgrad, når utfallet av transaksjonen kan estimeres på en pålitelig måte. Når transaksjonens utfall ikke kan estimeres pålitelig, vil kun inntekter tilsvarende påløpte prosjektkostnader inntektsføres. I den perioden det blir identifisert at et prosjekt vil gi et negativt resultat, vil det estimerte tapet på kontrakten bli resultatført i sin helhet.

SKATT

Skattekostnaden i resultatregnskapet omfatter både periodens betalbare skatt og endring i utsatt skatt. Utsatt skatt er beregnet med 22 % på grunnlag av de midlertidige forskjeller som eksisterer mellom regnskapsmessige og skattemessige verdier, samt ligningsmessig underskudd til fremføring ved utgangen av regnskapsåret. Skatteøkende og skattereduserende midlertidige forskjeller som reverserer eller kan reverseres i samme periode er utlignet og nettoført. Netto utsatt skattefordel balanseføres i den grad det er sannsynlig at denne kan bli utnyttet.

KLASSIFISERING OG VURDERING AV ANLEGGSMIDLER

Anleggsmidler omfatter eiendeler bestemt til varig eie og bruk. Anleggsmidler er vurdert til anskaffelseskost, fratrukket avskrivninger og nedskrivninger. Langsiktig gjeld balanseføres til nominelt beløp på transaksjonstidspunktet.

Varige driftsmidler balanseføres og avskrives over driftsmidlets økonomiske levetid. Vesentlige driftsmidler som består av flere betydelige komponenter med ulik levetid er dekomponert med ulik avskrivningstid for de ulike komponentene. Direkte vedlikehold av driftsmidler kostnadsføres løpende under driftskostnader, mens påkostninger eller forbedringer tillegges driftsmidlets kostpris og avskrives i takt med driftsmidlet. Varige driftsmidler nedskrives til gjenvinnbart beløp ved verdifall som forventes ikke å være forbigående. Gjenvinnbart beløp er det høyeste av netto salgsverdi og verdi i bruk. Verdi i bruk er nåverdi av fremtidige kontantstrømmer knyttet til eiendelen. Nedskrivningen reverseres når grunnlaget for nedskrivningen ikke lenger er til stede.

KLASSIFISERING OG VURDERING AV OMLØPSMIDLER

Omløpsmidler og kortsiktig gjeld omfatter normalt poster som forfaller til betaling innen ett år etter balansedagen, samt poster som knytter seg til varekretsløpet. Omløpsmidler vurderes til laveste verdi av anskaffelseskost og virkelig verdi. Kortsiktig gjeld balanseføres til nominelt beløp på transaksjonstidspunktet.

FORSKNING OG UTVIKLING

Utgifter til forskning og utvikling balanseføres i den grad man kan identifisere en fremtidig økonomisk fordel knyttet til utvikling av en identifiserbar immaterielle eiendel og hvor anskaffelseskostnaden kan måles pålitelig. I motsatt fall kostnadsføres slike utgifter løpende. Balanseført forskning og utvikling avskrives lineært over økonomisk levetid.

Datterselskap og tilknyttede selskaper vurderes etter kostmetoden i selskapsregnskapet. Investeringen er vurdert til anskaffelseskost for aksjene med mindre nedskrivning har vært nødvendig. Det er foretatt nedskrivning til virkelig verdi når verdifall skyldes årsaker som ikke kan forventes å være forbigående og det må anses nødvendig etter god regnskapsskikk. Nedskrivninger er reversert når grunnlaget for nedskrivning ikke lenger er til stede.

Utbytte, konsernbidrag og andre utdelinger fra datterselskap er inntektsført samme år som det er avsatt i givers regnskap. Overstiger utbytte / konsernbidraget andelen av opptjent resultat etter anskaffelsestidspunktet, representerer den overskytende del tilbakebetaling av investert kapital, og utdelingene er fratrukket investeringens verdi i balansen til morselskapet. Utdelingene på eventuelle merverdier, blir vist på egen linje i resultatregnskapet. I balansen vises investeringens kostpris med tillegg av akkumulerte resultater som beskrevet ovenfor. Mottatt utbytte og tilbakebetalt innskutt kapital går til fradrag i investeringen. I de tilfeller der den virkelige verdien er lavere enn kostprisen og dette ikke er forbigående, er det foretatt nedskrivning.

VARER

Varer er vurdert til det laveste av anskaffelseskost og netto salgsverdi. Netto salgsverdi er estimert salgspris ved ordinær drift etter fradrag for beregnede nødvendige utgifter for gjennomføring av salget. Anskaffelseskost inkluderer utgifter påløpt ved anskaffelse av varene og kostnader for å bringe varene til nåværende plassering og tilordnes ved bruk av FIFO - prinsippet.

Therma Industri AS
BankID Signing
Magnus Detterholm
2023-04-28

BankID Signing
Stein Teje Brekke
2023-04-28

BankID Signing
Tomas Mellgren
2023-04-28

BankID Signing
Per Christian Sandved
2023-04-28

Org nr. 991 863 796



Noter Therma Industri AS

FORDRINGER

Kundefordringer og andre fordringer oppføres til pålydende etter fradrag for avsetning til forventet tap. Avsetning til tap gjøres på grunnlag av en individuell vurdering av de enkelte fordringene. For øvrige kundefordringer utføres en uspesifisert avsetning for å dekke forventet tap på krav.

PENSJONER - INNSKUDDSBASERT ORDNING

Kostnaden til innskuddsbasert pensjonsordning tilsvarer periodens premie til forsikringselskapet.

GARANTI

Det er avsatt til forventede garantikostnader. Garantiaavsetningen er i balansen oppført under annen kortsiktig gjeld.

KONTANTSTRØMOPPSTILLING

Kontantstrømoppstillingen er utarbeidet etter den indirekte metoden. Kontanter og kontantekvivalenter omfatter kontanter, bankinnskudd og andre kortsiktige, likvide plasseringer.

Note 1 Salgsinntekter

	2022	2021
PR. VIRKSOMHETSOMRÅDE		
Varme og kundesystemer	-190 755 667	-248 530 606
Sum	-190 755 667	-248 530 606
GEOGRAFISK FORDELING		
Norge	-190 755 667	-248 530 676
Sum	-190 755 667	-248 530 676

Note 2 Nærstående

	2022	2021
Salg til nærstående	2 648 469	971 911
Varekjøp fra nærstående	14 548 254	16 632 830
Andre kjøp fra nærstående	0	38 745
Rentekostnader til nærstående	756 947	0
Renteinntekter til nærstående	-27 557	0

	KUNDEFORDRINGER		ANDRE FORDRINGER	
	2022	2021	2022	2021
Foretak i samme konsern	1 886 104	68 822	1 800 000	0
Sum	1 886 104	68 822	1 800 000	0

	LEVERANDØRGJELD		ANNEN LANGSIKTIG GJELD	
	2022	2021	2022	2021
Foretak i samme konsern	5 889 058	4 202 273	32 233 299	20 000 000
Sum	5 889 058	4 202 273	32 233 299	20 000 000



Noter Therma Industri AS

Note 3 Lønnskostnader og ytelser, godtgjørelser til daglig leder, styret og revisor

LØNNSKOSTNADER	2022	2021
Lønninger	37 644 457	40 757 767
Arbeidsgiveravgift	4 624 032	4 734 269
Lønn overført til prosjekt	-27 973 309	-32 249 735
Pensjonskostnader	2 264 209	1 685 928
Andre ytelser	1 165 939	793 701
Sum	17 725 328	15 721 931

Selskapet har i 2022 sysselsatt 50 årsverk.

PENSJONSFORPLIKTELSE

Selskapet er pliktig til å ha tjenstepensjonsordning etter lov om obligatorisk tjenstepensjon. Selskapets pensjonsordninger tilfredsstiller kravene i denne lov.

YTELSER TIL LEDENDE PERSONER	DAGLIG LEDER	STYRET
Lønn	1 395 791	0
Pensjonskostnader	5 044	0
Annen godtgjørelse	12 151	0
Sum	1 412 986	0

Det foreligger ikke avtale om etterlønn eller opsjoner for administrerende direktør. Administrerende direktør inngår i generell bonusavtale for alle ansatte. Bonus for 2022 er ikke utløst.

REVISOR

Kostnadsført revisjonshonorar for 2022 utgjør kr 229 455.
Honorar for teknisk bistand utgjør kr 0.
I tillegg kommer honorar for andre tjenester med kr 0.

Note 4 Anleggsmidler

	GOODWILL	DRIFTSLØSØRE, INVENTAR OL.	PRODUKT- UTVIKLING
Anskaffelseskost pr. 01.01.22	3 277 085	8 157 290	3 567 479
+ Tilgang kjøpte driftsmidler			502 624
= Anskaffelseskost 31.12.22	3 277 085	8 157 290	4 070 103
Akkumulerte avskrivninger 31.12.22	2 166 242	7 479 587	2 199 477
= Bokført verdi 31.12.22	1 110 843	677 703	1 870 626
Årets ordinære avskrivninger		615 271	1 357 058
Økonomisk levetid	3-5 år	3-5 år	3-5 år
Avskrivningsplan		saldo 0%	
		EIENDOM	SUM
Anskaffelseskost pr. 01.01.22		2 851 700	17 853 554
+ Tilgang kjøpte driftsmidler			502 624
= Anskaffelseskost 31.12.22		2 851 700	18 356 178
Akkumulerte avskrivninger 31.12.22		2 190 793	14 036 099
= Bokført verdi 31.12.22		660 907	4 320 079
Årets ordinære avskrivninger		902 784	2 875 113
Økonomisk levetid		8-25 år	
Avskrivningsplan			

Therma Industri AS
BankID Signing
Magnus Detterholm
2023-04-28

BankID Signing
Stein Terje Brekke
2023-04-28

BankID Signing
Tomas Mellgren
2023-04-28

Org nr. 991 863 796
BankID Signing
Per Christian Sandved
2023-04-28



Noter Therma Industri AS

Note 5 Skatt

ÅRETS SKATTEKOSTNAD	2022	2021
Resultatført skatt på ordinært resultat:		
Betalbar skatt	2 062 777	2 487 609
Endring i utsatt skatt	-607 119	1 106 837
Skattekostnad ordinært resultat	1 455 658	3 594 446
Skattepliktig inntekt:		
Resultat før skatt	12 691 044	18 936 132
Permanente forskjeller	-7 133 498	-2 068 882
Endring i midlertidige forskjeller	3 818 715	-4 142 344
Skattepliktig inntekt	9 376 261	12 724 906
Betalbar skatt i balansen:		
Betalbar skatt på årets resultat	2 062 777	2 487 609
Sum betalbar skatt i balansen	2 062 777	2 487 609
Beregning av effektiv skattesats		
Resultat før skatt	12 691 044	18 936 132
Beregnet skatt av resultat før skatt	2 792 030	4 165 949
Skatteeffekt av permanente forskjeller	-1 569 370	-455 154
Sum	1 222 660	3 710 795
Effektiv skattesats	9,6 %	19,6 %

Skatteeffekten av midlertidige forskjeller som har gitt opphav til utsatt skatt og utsatte skattefordeler, spesifisert på typer av midlertidige forskjeller

	2022	2021	ENDRING
Varige driftsmidler	-25 449	1 577 458	1 602 907
Tilvirkningskontrakter	19 993 605	22 433 807	2 440 202
Varebeholdning	0	-85 000	-85 000
Fordringer	-1 113 662	-1 327 763	-214 101
Avsetninger mv	-2 243 000	-2 171 000	72 000
Pensjonspremie/- forpliktelse	0	2 707	2 707
Sum	16 611 494	20 430 208	3 818 715
Inngår ikke i beregningen av utsatt skatt	-1 551 769	-2 610 853	-1 059 084
Grunnlag for utsatt skatt	15 059 725	17 819 355	2 759 631
Utsatt skatt (22 %)	3 313 139	3 920 258	607 119

Note 6 Egenkapital og prinsippendring

	AKSJEKAPITAL	OVERKURS	ANNEN INNSKUTT EGENKAPITAL	ANNEN EGENKAPITAL	SUM EGENKAPITAL
Pr. 31.12.2021	4 000 000	0	0	59 607 967	63 607 967
Årets resultat				11 235 386	11 235 386
Overkurs		15 236 822		0	15 236 822
Aksjekapital		246 841	0		246 841
Pr 31.12.2022	4 000 000	15 483 663	0	70 843 353	90 327 016

Selskapet endrer regnskapsprinsipp fra og med regnskapsåret 2022 fra egenkapitalmetoden til kostmetoden. Virkningen av endring av regnskapsprinsipp er ført mot egenkapital kr 2 204 123,-. Sammenligningstall for 2021 er omarbeidet. Prinsippendringen er gjort i Therma Industri AS for å få et ensartet regnskapsprinsipp i hele konsernet. Konsernet for øvrig benytter kostmetoden.



Noter Therma Industri AS

Note 7 Anleggskontrakter

	2022	2021
Inntektsført på igangværende prosjekter	297 494 949	294 965 507
Kostnader knyttet til opptjent inntekt/tapsavsetninger	-277 501 344	-272 531 700
Netto resultatført på igangværende prosjekter	19 993 605	22 433 807
Opptjent ikke fakturert produksjon	297 494 949	294 965 507
Forskuddsfakturert produksjon	-317 458 310	-297 011 521
Arbeid under utførelse	0	0
Netto, opptjent ikke fakturert	-19 963 361	-2 046 014
Opptjente, ikke fakturerte inntekter	5 588 641	14 035 988
Forskudd fra kunder	-25 552 000	-16 082 000
Netto	-19 963 359	-2 046 012

Note 8 Kundefordringer

	2022	2021
Kundefordringer til pålydende	55 339 343	47 764 077
Avsetning til tap	1 144 000	1 373 000
Balanseført verdi av kundefordringer 31.12	54 195 343	46 391 077
Endring i avsetning til tap	-229 000	755 000
Realiserte tap	57 138	0
Sum resultatførte tap på krav	-171 862	755 000

Kostnadsført tap er klassifisert som annen driftskostnad i regnskapet.

Note 9 Datterselskap, TS og FKV

	KONTOR- KOMMUNE	EIER- ANDEL	ANSKAFFESES KOST	ANDEL EGENKAPITAL	ANDEL RESULTAT
DS/FKV/TS					
HB Kuldetjeneste AS	Sarpsborg	100,0%	31 138 413	9 310 503	3 104 599
Marin Rør AS	Fredrikstad	80,0%	8 973 395	4 029 248	153 917
Sogn Kjølleservice AS	SOGNDAL	100,0%	16 749 731	6 054 839	1 744 024
Therma Automasjon AS	Nes	100,0%	5 155 000	602 843	-140 700
Therma Bergen AS	Bergen	100,0%	31 851 241	7 003 332	2 819 335
Therma Industri Stavanger AS	Time	100,0%	9 622 500	3 721 605	1 817 479
Sum			103 490 280	30 722 370	9 498 654

Stemmeandel tilsvare eierandel.



Noter Therma Industri AS

Note 10 Aksjonærer

AKSJEKAPITALEN I THERMA INDUSTRI AS PR. 31.12 BESTÅR AV:

	ANTALL	PÅLYDENDE	BOKFØRT
Ordinære aksjer	4 246 841	1,0	4 246 841
Sum	4 246 841		4 246 841

EIERSTRUKTUR

De største aksjonærene i % pr. 31.12 var:

	ORDINÆRE	EIERANDEL	STEMMEANDEL
FRANCKS KYLINDUSTRI SWEDEN AB	4 246 841	100,0	100,0

Det utarbeides ikke konsernregnskap for selskapet siden det inngår i konsernregnskapet for Francks Kylindustri Group Holding AB.

Note 11 FoU

Det er balanseført og kostnadsført utgifter knyttet til forskning og utvikling etter en konkret vurdering. De vesentligste kostnadene er knyttet til videreutvikling av produkter og tjenester innenfor samme segment som selskapet i dag leverer.

Note 12 Garantiavsetning

Avsetning for garanti- og servicekostnader utgjør kr 1 800 000.

Note 13 Valutasikring

Selskapet har forpliktet seg til kjøp av EUR for 3 433 386.

Note 14 Covenants

Selskapet har ingen covenants ved årsskiftet.



Til generalforsamlingen i
THERMA INDUSTRI AS

UAVHENGIG REVISORS BERETNING

Konklusjon

Vi har revidert THERMA INDUSTRI AS' årsregnskap som viser et overskudd på kr 11 235 386. Årsregnskapet består av balanse per 31. desember 2022, resultatregnskap og kontantstrømoppstilling for regnskapsåret avsluttet per denne datoen og noter til årsregnskapet, herunder et sammendrag av viktige regnskapsprinsipper.

Etter vår mening

- oppfyller årsregnskapet gjeldende lovkrav, og
- gir årsregnskapet et rettviseende bilde av selskapets finansielle stilling per 31. desember 2022 og av dets resultat og kontantstrømmer for regnskapsåret avsluttet per denne datoen i samsvar med regnskapslovens regler og god regnskapsskikk i Norge.

Grunnlag for konklusjonen

Vi har gjennomført revisjonen i samsvar med de internasjonale revisjonsstandardene International Standards on Auditing (ISA-ene). Våre oppgaver og plikter i henhold til disse standardene er beskrevet nedenfor under Revisors oppgaver og plikter ved revisjonen av årsregnskapet. Vi er uavhengige av selskapet slik det kreves i lov, forskrift og International Code of Ethics for Professional Accountants (inkludert internasjonale uavhengighetsstandarder) utstedt av the International Ethics Standards Board for Accountants (IESBA-reglene), og vi har overholdt våre øvrige etiske forpliktelser i samsvar med disse kravene. Innhentet revisjonsbevis er etter vår vurdering tilstrekkelig og hensiktsmessig som grunnlag for vår konklusjon.

Øvrig informasjon

Styret og daglig leder (ledelsen) er ansvarlig for informasjonen i årsberetningen. Vår konklusjon om årsregnskapet ovenfor dekker ikke informasjonen i årsberetningen.

I forbindelse med revisjonen av årsregnskapet er det vår oppgave å lese årsberetningen. Formålet er å vurdere hvorvidt det foreligger vesentlig inkonsistens mellom årsberetningen og årsregnskapet og den kunnskap vi har opparbeidet oss under revisjonen av årsregnskapet, eller hvorvidt informasjon i årsberetningen ellers fremstår som vesentlig feil. Vi har plikt til å rapportere dersom årsberetningen fremstår som vesentlig feil. Vi har ingenting å rapportere i så henseende.

Medlem av UHY International, en sammenslutning av uavhengige revisjons- og konsultentselskaper



Dette dokumentet er signert med PAdES-formatet (PDF Advanced Electronic Signatures) av Signicat. Dette sikrer dokumentet og dets vedlegg mot endringer etter signering.



Revisorgruppen

Revisorgruppen
Akershus AS
Postboks 335
N-1411 Kolbotn

Besøksadresse:
Rosenholm Campus
Rosenholmveien 25

Tlf.: +47 66 81 79 00
E-post: akershus@rg.no

Foretaksregisteret
NO 967 604 364 MVA

www.rg.no

Statsautoriserte
revisorer

SIGNICAT



Basert på kunnskapen vi har opparbeidet oss i revisjonen mener vi at årsberetningen

- er konsistent med årsregnskapet, og
- inneholder de opplysninger som skal gis i henhold til gjeldende lovkrav.

Ledelsens ansvar for årsregnskapet

Ledelsen er ansvarlig for å utarbeide årsregnskapet og for at det gir et rettviseende bilde i samsvar med regnskapslovens regler og god regnskapsskikk i Norge. Ledelsen er også ansvarlig for slik intern kontroll som den finner nødvendig for å kunne utarbeide et årsregnskap som ikke inneholder vesentlig feilinformasjon, verken som følge av misligheter eller utilsiktede feil.

Ved utarbeidelsen av årsregnskapet må ledelsen ta standpunkt til selskapets evne til fortsatt drift og opplyse om forhold av betydning for fortsatt drift. Forutsetningen om fortsatt drift skal legges til grunn for årsregnskapet så lenge det ikke er sannsynlig at virksomheten vil bli avviklet.

Revisors oppgaver og plikter ved revisjonen av årsregnskapet

Vårt mål er å oppnå betryggende sikkerhet for at årsregnskapet som helhet ikke inneholder vesentlig feilinformasjon, verken som følge av misligheter eller utilsiktede feil, og å avgi en revisjonsberetning som inneholder vår konklusjon. Betryggende sikkerhet er en høy grad av sikkerhet, men ingen garanti for at en revisjon utført i samsvar med ISA-ene, alltid vil avdekke vesentlig feilinformasjon som eksisterer. Feilinformasjon kan oppstå som følge av misligheter eller utilsiktede feil. Feilinformasjon blir vurdert som vesentlig dersom den enkeltvis eller samlet med rimelighet kan forventes å påvirke økonomiske beslutninger som brukerne foretar basert på årsregnskapet.

For videre beskrivelse av revisors oppgaver og plikter vises det til <https://www.revisorforeningen.no/revisjonsberetninger>

Trollåsen, 12. mai 2023
Revisorgruppen Akershus AS

Jan Willem van Woensel Kooy
Statsautorisert revisor



Elektronisk signatur

Signert av

Van Woensel Kooy, Jan Willem
Norwegian BankID

Dato og tid

(UTC+01:00) Amsterdam, Berlin, Bern, Rome, Stockholm, Vienna

12.05.2023 12.58.01

Dette dokumentet er signert med elektronisk signatur. En elektronisk signatur er juridisk forpliktende på samme måte som en håndskrevet signatur på papir. Denne siden er lagt til dokumentet for å vise grunnleggende informasjon om signaturen(e), og på de foregående sidene kan du lese dokumentet som er signert. Vedlagt finnes også en PDF med signatordetaljer, og en XML-fil med innholdet i den elektroniske signaturen(e). Vedleggene kan brukes for å verifisere gyldigheten av dokumentets signatur ved behov.