



## ÅRSREGNSKAPET FOR REGNSKAPSÅRET 2024 - GENERELL INFORMASJON

### Enheten

Organisasjonsnummer:	928 684 865
Organisasjonsform:	Aksjeselskap
Foretaksnavn:	SENJA ENERGY GROUP AS
Forretningsadresse:	Vangsvikveien 299 9304 VANGSVIK

### Regnskapsår

Årsregnskapets periode:	01.01.2024 - 31.12.2024
-------------------------	-------------------------

### Konsern

Morselskap i konsern:	Ja
Konsernregnskap lagt ved:	Nei

### Regnskapsregler

Regler for små foretak benyttet:	Ja
Benyttet ved utarbeidelsen av årsregnskapet til selskapet:	Regnskapslovens alminnelige regler

### Årsregnskapet fastsatt av kompetent organ

Bekreftet av representant for selskapet:	Mads Andreassen
Dato for fastsettelse av årsregnskapet:	12.05.2025

### Grunnlag for avgivelse

År 2024: Årsregnskapet er elektronisk innlevert  
År 2023: Tall er hentet fra elektronisk innlevert årsregnskap fra 2024

*Det er ikke krav til at årsregnskapet m.v. som sendes til Regnskapsregisteret er undertegnet. Kontrollen på at dette er utført ligger hos revisor/enhetens øverste organ. Sikkerheten ivaretas ved at innsender har rolle/rettighet for innsending av årsregnskapet via Altinn, og ved at det bekreftes at årsregnskapet er fastsatt av kompetent organ.*

Brønnøysundregistrene, 09.04.2026



## Resultatregnskap

Beløp i: NOK	Note	2024	2023
<b>RESULTATREGNSKAP</b>			
<b>Inntekter</b>			
Salgsinntekt		6 537	183 669
Annen driftsinntekt		115 200	134 000
<b>Sum inntekter</b>		<b>121 737</b>	<b>317 669</b>
<b>Kostnader</b>			
Varekostnad		3 247	
Avskrivning på varige driftsmidler og immaterielle eiendeler	3	251 546	188 586
Annen driftskostnad		60 511	124 862
<b>Sum kostnader</b>		<b>315 304</b>	<b>313 448</b>
<b>Driftsresultat</b>		<b>-193 567</b>	<b>4 222</b>
<b>Finansinntekter og finanskostnader</b>			
Inntekt på investering i datterselskap og tilknyttet selskap		329 518	
Annen renteinntekt		532	5 048
Annen finansinntekt		169	
<b>Sum finansinntekter</b>		<b>330 219</b>	<b>5 048</b>
Annen rentekostnad	7	54 000	59 487
<b>Sum finanskostnader</b>		<b>54 000</b>	<b>59 487</b>
<b>Netto finans</b>		<b>276 219</b>	<b>-54 439</b>
<b>Resultat før skattekostnad</b>		<b>82 652</b>	<b>-50 218</b>
Skattekostnad	5		-13 529
<b>Årsresultat</b>		<b>82 652</b>	<b>-36 689</b>
<b>Totalresultat</b>		<b>82 652</b>	<b>-36 689</b>
<b>Overføringer og disponeringer</b>			
Overføringer til/fra annen egenkapital	6	82 652	-36 689
<b>Sum overføringer og disponeringer</b>		<b>82 652</b>	<b>-36 689</b>



### Balanse

Beløp i: NOK	Note	2024	2023
<b>BALANSE - EIENDELER</b>			
<b>Anleggsmidler</b>			
<b>Immaterielle eiendeler</b>			
Sum immaterielle eiendeler		0	0
<b>Varige driftsmidler</b>			
Maskiner og anlegg	3	1 548 917	1 609 772
Driftsløsøre, inventar, verktøy, kontormaskiner og lignende	3	45 786	67 730
Sum varige driftsmidler		1 594 703	1 677 502
<b>Finansielle anleggsmidler</b>			
Investering i datterselskap	4	37 000	37 000
Sum finansielle anleggsmidler		37 000	37 000
Sum anleggsmidler		1 631 703	1 714 502
<b>Omløpsmidler</b>			
<b>Varer</b>			
Sum varer		0	0
<b>Fordringer</b>			
Andre fordringer		18 778	13 668
Konsernfordringer		294 518	140 000
Sum fordringer		313 296	153 668
<b>Investeringer</b>			
Sum investeringer		0	0
<b>Bankinnskudd, kontanter og lignende</b>			
Bankinnskudd, kontanter og lignende		347	39 246
Sum bankinnskudd, kontanter og lignende		347	39 246
Sum omløpsmidler		313 642	192 914
<b>SUM EIENDELER</b>		<b>1 945 345</b>	<b>1 907 416</b>



### Balanse

Beløp i: NOK	Note	2024	2023
<b>BALANSE - EGENKAPITAL OG GJELD</b>			
<b>Egenkapital</b>			
<b>Innskutt egenkapital</b>			
Selskapskapital	6	100 000	100 000
Annen innskutt egenkapital		0	0
<b>Sum innskutt egenkapital</b>		<b>100 000</b>	<b>100 000</b>
<b>Opptjent egenkapital</b>			
Annen egenkapital	6	373 207	290 555
<b>Sum opptjent egenkapital</b>		<b>373 207</b>	<b>290 555</b>
<b>Sum egenkapital</b>		<b>473 207</b>	<b>390 555</b>
<b>Gjeld</b>			
<b>Langsiktig gjeld</b>			
<b>Sum avsetninger for forpliktelser</b>		<b>0</b>	<b>0</b>
<b>Annen langsiktig gjeld</b>			
Øvrig langsiktig gjeld	7	1 432 177	1 504 853
<b>Sum annen langsiktig gjeld</b>		<b>1 432 177</b>	<b>1 504 853</b>
<b>Sum langsiktig gjeld</b>		<b>0</b>	<b>0</b>
<b>Kortsiktig gjeld</b>			
Leverandørgjeld		2 097	2 007
Skyldige offentlige avgifter		27 864	
Kortsiktig konserngjeld		10 000	10 000
<b>Sum kortsiktig gjeld</b>		<b>39 960</b>	<b>12 007</b>
<b>Sum gjeld</b>		<b>1 472 138</b>	<b>1 516 861</b>
<b>SUM EGENKAPITAL OG GJELD</b>		<b>1 945 345</b>	<b>1 907 416</b>



## Brønnøysundregistrene

### ÅRSREGNSKAP FOR REGNSKAPSÅRET 2024 - GENERELL INFORMASJON

Journalnummer: 2025 445831

#### Enheten

Organisasjonsnummer: 928 684 865  
Organisasjonsform: Aksjeselskap  
Foretaksnavn: SENJA ENERGY GROUP AS  
Forretningsadresse: Vangsvikveien 299  
9304 VANGSVIK

#### Regnskapsår

Årsregnskapets periode: 01.01.2024 - 31.12.2024

#### Konsern

Morselskap i konsern: Ja  
Konsernregnskap lagt ved: Nei

#### Regnskapsregler

Regler for små foretak benyttet: Ja  
Benyttet ved utarbeidelsen av  
årsregnskapet til selskapet: Regnskapslovens alminnelige regler

#### Årsregnskapet fastsatt av kompetent organ

Bekreftet av representant for selskapet: Mads Andreassen  
Dato for fastsettelse av årsregnskapet: 12.05.2025

#### Revisjon

Selskapet har besluttet at årsregnskapet  
ikke skal revideres: Ja  
Årsregnskapet er utarbeidet av ekstern  
autorisert regnskapsfører: Ja  
Ekstern autorisert regnskapsfører har i  
løpet av regnskapsåret bistått ved den  
løpende regnskapsføringen eller utført  
andre tjenester for selskapet enn å  
utarbeide årsregnskapet: Ja

#### Grunnlag for avgivelse

År 2024: Årsregnskap er elektronisk innlevert.  
År 2023: Tall er hentet fra elektronisk innlevert årsregnskap fra 2024.

*Det er ikke krav til at årsregnskapet m.v. som sendes til Regnskapsregisteret er undertegnet. Kontrollen på at dette er utført ligger hos revisor/enhetens øverste organ. Sikkerheten ivaretas ved at innsender har rolle/rettighet for innsending av årsregnskapet via Altinn, og ved at det bekreftes at årsregnskapet er fastsatt av kompetent organ.*

Brønnøysundregistrene, 19.05.2025

---

Brønnøysundregistrene  
Postadresse: Postboks 900, 8910 Brønnøysund  
Telefon: 75 00 75 00  
E-post: firmapost@brreg.no Internett: www.brreg.no  
Organisasjonsnummer: 974 760 673



Organisasjonsnr: 928 684 865  
SENJA ENERGY GROUP AS

## RESULTATREGNSKAP

Beløp i: NOK	Note	2024	2023
<b>RESULTATREGNSKAP</b>			
<b>Inntekter</b>			
Salgsinntekt		6 537	183 669
Annen driftsinntekt		115 200	134 000
<b>Sum inntekter</b>		<b>121 737</b>	<b>317 669</b>
<b>Kostnader</b>			
Varekostnad		3 247	
Avskrivning på varige driftsmidler og immaterielle eiendeler	3	251 546	188 586
Annen driftskostnad		60 511	124 862
<b>Sum kostnader</b>		<b>315 304</b>	<b>313 448</b>
<b>Driftsresultat</b>		<b>-193 567</b>	<b>4 222</b>
<b>Finansinntekter og finanskostnader</b>			
Inntekt på investering i datterselskap og tilknyttet selskap			
		329 518	
Annen renteinntekt		532	5 048
Annen finansinntekt		169	
<b>Sum finansinntekter</b>		<b>330 219</b>	<b>5 048</b>
Annen rentekostnad	7	54 000	59 487
<b>Sum finanskostnader</b>		<b>54 000</b>	<b>59 487</b>
<b>Netto finans</b>		<b>276 219</b>	<b>-54 439</b>
<b>Resultat før skattekostnad</b>		<b>82 652</b>	<b>-50 218</b>
Skattekostnad	5		-13 529
<b>Årsresultat</b>		<b>82 652</b>	<b>-36 689</b>
<b>Totalresultat</b>		<b>82 652</b>	<b>-36 689</b>
<b>Overføringer og disponeringer</b>			
Overføringer til/fra annen egenkapital			
	6	82 652	-36 689
<b>Sum overføringer og disponeringer</b>		<b>82 652</b>	<b>-36 689</b>



Organisasjonsnr: 928 684 865  
SENJA ENERGY GROUP AS

## BALANSE

Beløp i: NOK	Note	2024	2023
<b>BALANSE - EIENDELER</b>			
<b>Anleggsmidler</b>			
<b>Immaterielle eiendeler</b>			
Sum immaterielle eiendeler		0	0
<b>Varige driftsmidler</b>			
Maskiner og anlegg	3	1 548 917	1 609 772
Driftsløsøre, inventar, verktøy, kontormaskiner og lignende	3	45 786	67 730
Sum varige driftsmidler		1 594 703	1 677 502
<b>Finansielle anleggsmidler</b>			
Investering i datterselskap	4	37 000	37 000
Sum finansielle anleggsmidler		37 000	37 000
Sum anleggsmidler		1 631 703	1 714 502
<b>Omløpsmidler</b>			
<b>Varer</b>			
Sum varer		0	0
<b>Fordringer</b>			
Andre fordringer		18 778	13 668
Konsernfordringer		294 518	140 000
Sum fordringer		313 296	153 668
<b>Investeringer</b>			
Sum investeringer		0	0
<b>Bankinnskudd, kontanter og lignende</b>			
Bankinnskudd, kontanter og lignende		347	39 246
Sum bankinnskudd, kontanter og lignende		347	39 246
Sum omløpsmidler		313 642	192 914
<b>SUM EIENDELER</b>		<b>1 945 345</b>	<b>1 907 416</b>
<b>BALANSE - EGENKAPITAL OG GJELD</b>			
<b>Egenkapital</b>			
Innskutt egenkapital			
Selskapskapital	6	100 000	100 000



Annen innskutt egenkapital		0	0
<b>Sum innskutt egenkapital</b>		<b>100 000</b>	<b>100 000</b>
<b>Opptjent egenkapital</b>			
Annen egenkapital	6	373 207	290 555
<b>Sum opptjent egenkapital</b>		<b>373 207</b>	<b>290 555</b>
<b>Sum egenkapital</b>		<b>473 207</b>	<b>390 555</b>
<b>Gjeld</b>			
<b>Langsiktig gjeld</b>			
Sum avsetninger for forpliktelseser		0	0
<b>Annen langsiktig gjeld</b>			
Øvrig langsiktig gjeld	7	1 432 177	1 504 853
<b>Sum annen langsiktig gjeld</b>		<b>1 432 177</b>	<b>1 504 853</b>
<b>Sum langsiktig gjeld</b>		<b>0</b>	<b>0</b>
<b>Kortsiktig gjeld</b>			
Leverandørgjeld		2 097	2 007
Skyldige offentlige avgifter		27 864	
Kortsiktig konserngjeld		10 000	10 000
<b>Sum kortsiktig gjeld</b>		<b>39 960</b>	<b>12 007</b>
<b>Sum gjeld</b>		<b>1 472 138</b>	<b>1 516 861</b>
<b>SUM EGENKAPITAL OG GJELD</b>		<b>1 945 345</b>	<b>1 907 416</b>



Organisasjonsnr: 928 684 865  
SENJA ENERGY GROUP AS

NOTEOPPLYSNINGER - SELSKAP - alle poster oppgitt i hele tall

**Note**

1

**Regnskapsprinsipper**

Årsregnskapet er satt opp i samsvar med regnskapsloven 1998. Det er utarbeidet etter norske regnskapsstandarder. I utgangspunktet er det reglene for regnskapsoppstilling for små foretak som er benyttet. Hovedregel for vurdering og klassifisering av eiendeler og gjeld. Eiendeler bestemt til varig eie eller bruk er klassifisert som anleggsmidler. Andre eiendeler er klassifisert som omløpsmidler. Fordringer som skal tilbakebetales innen et år er uansett klassifisert som omløpsmidler. Ved klassifiseringen av kortsiktig og langsiktig gjeld er analoge kriterier lagt til grunn. Anleggsmidler vurderes til anskaffelseskost, men nedskrives til virkelig verdi når verdifallet forventes ikke å være forbigående. Anleggsmidler med begrenset økonomisk levetid avskrives planmessig. Langsiktig gjeld balanseføres til nominelt mottatt beløp på etableringstidspunktet. Langsiktig gjeld oppskrives ikke til virkelig verdi som følge av renteendring. Omløpsmidler vurderes til laveste av anskaffelseskost og virkelig verdi. Kortsiktig gjeld balanseføres til nominelt mottatt beløp på etableringstidspunktet. Kortsiktig gjeld oppskrives ikke til virkelig verdi som følge av renteendring. Enkelte poster er vurdert etter andre regler, og redegjøres for nedenfor. Inntektsføring Inntektsføring ved salg av varer skjer på leveringstidspunktet. Tjenester inntektsføres i takt med utførelsen. Andelen av salgsinntekter som knytter seg til fremtidige serviceytelser, balanseføres som uopptjent inntekt ved salget og inntektsføres deretter i takt med levering av ytelsene. Varige driftsmidler Varige driftsmidler avskrives over forventet økonomisk levetid. Avskrivningene er som hovedregel fordelt lineært over antatt økonomisk levetid. Fordringer Kundefordringer og andre fordringer oppføres til pålydende etter fradrag for avsetning til forventet tap. Avsetning til tap gjøres på grunnlag av en individuell vurdering av de enkelte fordringene. I tillegg gjøres det for øvrige kundefordringer en uspesifisert avsetning for å dekke antatt tap. Skatter Skatter kostnadsføres når de påløper, det vil si at skattekostnaden er knyttet til det regnskapsmessige resultat før skatt. Skattekostnaden består av betalbar skatt (skatt på årets skattepliktige inntekt) og endring i netto utsatt skatt. Skattekostnaden fordeles på ordinært resultat og resultat av ekstraordinære poster i henhold til skattegrunnlaget. Utsatt skatt og utsatt skattefordel er presentert netto i balansen. Utsatt skattefordel bokføres ikke.

**Note**

1

Er det usikkerhet om fortsatt drift?: Nei

**Note**

**Antall årsverk i regnskapsåret**



0.00

**Note**

2

**Spesifisering av resultatregnskapet**

**Lønnskostnader**

Sum Beløp

Balanseført verdi 31.12. Varige driftsmidler Immaterielle eiend.

**Konsernregnskap**

**Morselskapet sitt navn**

**Forretningskontor for morselskapet**

**Begrunnelse for at datterselskap er utelatt fra konsolideringen**

**Konsern, tilknyttet selskap m.v. - fordringer og gjeld**

**Fordringer**

Samlet beløp - tilknyttet selskap Årets Fjorårets

Samlet beløp - foretak i samme konsern Årets Fjorårets

Samlet beløp - foretak i samme konsern Årets Fjorårets

Samlet beløp - felles kontrollert virksomhet Årets Fjorårets

Pantstillelse Beløp

Beholdning av egne aksjer Antall Pålydende Andel av aksjek.

**Note**

3

**Lån og sikkerhetsstillelse til medlemmer**



Er det gitt lån eller sikkerhetsstillelse til ledende personer: Nei

Opplysninger om:

Medlemmer av:

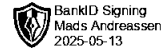
Mer om lån og sikkerhetsstillelse



---

**Årsoppgjør**rapport

---



**Senja Energy Group AS**  
**2024**

Utarbeidet av: Kelmer AS Org.nr: 988573108


---

**Senja Energy Group AS**    **Org.nr. 928684865**

---



## Resultatregnskap




### Senja Energy Group AS

	Note	2024	2023
Salgsinntekter		6 537	183 669
Andre driftsinntekter		115 200	134 000
<b>Sum driftsinntekter</b>		<b>121 737</b>	<b>317 669</b>
Varekostnad		3 247	0
Avskrivning varige driftsmidler	3	251 546	188 586
Annen driftskostnad		60 511	124 862
<b>Sum driftskostnad</b>		<b>315 304</b>	<b>313 448</b>
<b>Driftsresultat</b>		<b>-193 567</b>	<b>4 222</b>
Inntekt på investering i datterselskap		329 518	0
Annen renteinntekt		532	5 048
Annen finansinntekt		169	0
<b>Sum finansinntekter</b>		<b>330 219</b>	<b>5 048</b>
Annen rentekostnad	7	54 000	59 487
<b>Sum finanskostnader</b>		<b>54 000</b>	<b>59 487</b>
<b>Sum netto finansposter</b>		<b>276 219</b>	<b>-54 439</b>
<b>Ordinært resultat før skattekostnad</b>		<b>82 652</b>	<b>-50 218</b>
Skattekostnad på ordinært resultat	5	0	-13 529
<b>Ordinært resultat</b>		<b>82 652</b>	<b>-36 689</b>
<b>Årsresultat</b>		<b>82 652</b>	<b>-36 689</b>
Overført annen egenkapital	6	82 652	-36 689
<b>Sum disponert</b>		<b>82 652</b>	<b>-36 689</b>



**Balanse**




**Senja Energy Group AS**

	Note	2024	2023
<b>Eiendeler</b>			
<b>Anleggsmidler</b>			
<b>Varige driftsmidler</b>			
Maskiner og anlegg	3	1 548 917	1 609 772
Driftsløsøre, inventar, verktøy o.l.	3	45 786	67 730
<b>Sum varige driftsmidler</b>		<b>1 594 703</b>	<b>1 677 502</b>
<b>Finansielle anleggsmidler</b>			
Investeringer i datterselskap	4	37 000	37 000
<b>Sum finansielle anleggsmidler</b>		<b>37 000</b>	<b>37 000</b>
<b>Sum anleggsmidler</b>		<b>1 631 703</b>	<b>1 714 502</b>
<b>Omløpsmidler</b>			
<b>Fordringer</b>			
Kortsiktige konsernfordringer		294 518	140 000
Andre fordringer		18 778	13 668
<b>Sum fordringer</b>		<b>313 296</b>	<b>153 668</b>
<b>Bankinnskudd, kontanter o.l.</b>		<b>347</b>	<b>39 246</b>
<b>Sum omløpsmidler</b>		<b>313 642</b>	<b>192 914</b>
<b>Sum eiendeler</b>		<b>1 945 345</b>	<b>1 907 416</b>



## Balanse

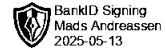


### Senja Energy Group AS

	Note	2024	2023
<b>Egenkapital og gjeld</b>			
<b>Egenkapital</b>			
<b>Innskutt egenkapital</b>			
Selskapskapital	6	100 000	100 000
<b>Sum innskutt egenkapital</b>		<b>100 000</b>	<b>100 000</b>
<b>Opptjent egenkapital</b>			
Annen egenkapital	6	373 207	290 555
<b>Sum opptjent egenkapital</b>		<b>373 207</b>	<b>290 555</b>
<b>Sum egenkapital</b>		<b>473 207</b>	<b>390 555</b>
<b>Gjeld</b>			
<b>Langsiktig gjeld</b>			
Øvrig langsiktig gjeld	7	1 432 177	1 504 853
<b>Sum annen langsiktig gjeld</b>		<b>1 432 177</b>	<b>1 504 853</b>
<b>Kortsiktig gjeld</b>			
Leverandørgjeld		2 097	2 007
Skylde offentlige avgifter		27 864	0
Kortsiktig konserngjeld		10 000	10 000
<b>Sum kortsiktig gjeld</b>		<b>39 960</b>	<b>12 007</b>
<b>Sum gjeld</b>		<b>1 472 138</b>	<b>1 516 861</b>
<b>Sum egenkapital og gjeld</b>		<b>1 945 345</b>	<b>1 907 416</b>

Vangsvik,  
Senja Energy Group AS

Mads Andreassen  
Styrets leder/Daglig leder



## Regnskapsprinsipp

Årsregnskapet er satt opp i samsvar med regnskapsloven 1998. Det er utarbeidet etter norske regnskapsstandarder. I utgangspunktet er det reglene for regnskapsoppstilling for små foretak som er benyttet.

Hovedregel for vurdering og klassifisering av eiendeler og gjeld.

Eiendeler bestemt til varig eie eller bruk er klassifisert som anleggsmidler. Andre eiendeler er klassifisert som omløpsmidler. Fordringer som skal tilbakebetales innen et år er uansett klassifisert som omløpsmidler. Ved klassifiseringen av kortsiktig og langsiktig gjeld er analoge kriterier lagt til grunn.

Anleggsmidler vurderes til anskaffelseskost, men nedskrives til virkelig verdi når verdifallet forventes ikke å være forbigående. Anleggsmidler med begrenset økonomisk levetid avskrives planmessig. Langsiktig gjeld balanseføres til nominelt mottatt beløp på etableringstidspunktet. Langsiktig gjeld oppskrives ikke til virkelig verdi som følge av renteendring.

Omløpsmidler vurderes til laveste av anskaffelseskost og virkelig verdi. Kortsiktig gjeld balanseføres til nominelt mottatt beløp på etableringstidspunktet. Kortsiktig gjeld oppskrives ikke til virkelig verdi som følge av renteendring. Enkelte poster er vurdert etter andre regler, og redegjøres for nedenfor.

### Inntektsføring

Inntektsføring ved salg av varer skjer på leveringstidspunktet. Tjenester inntektsføres i takt med utførelsen. Andelen av salgsinntekter som knytter seg til fremtidige serviceytelser, balanseføres som uopptjent inntekt ved salget og inntektsføres deretter i takt med levering av ytelsene.

### Varige driftsmidler

Varige driftsmidler avskrives over forventet økonomisk levetid. Avskrivningene er som hovedregel fordelt lineært over antatt økonomisk levetid.

### Fordringer

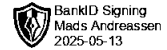
Kundefordringer og andre fordringer oppføres til pålydende etter fradrag for avsetning til forventet tap. Avsetning til tap gjøres på grunnlag av en individuell vurdering av de enkelte fordringene. I tillegg gjøres det for øvrige kundefordringer en uspesifisert avsetning for å dekke antatt tap.

### Skatter

Skatter kostnadsføres når de påløper, det vil si at skattekostnaden er knyttet til det regnskapsmessige resultat før skatt.

Skattekostnaden består av betalbar skatt (skatt på årets skattepliktige inntekt) og endring i netto utsatt skatt.

Skattekostnaden fordeles på ordinært resultat og resultat av ekstraordinære poster i henhold til skattegrunnlaget. Utsatt skatt og utsatt skattefordel er presentert netto i balansen. Utsatt skattefordel bokføres ikke.



## Note 1 Årsverk, lønn og ytelser

Antall årsverk i regnskapsåret: 0

## Note 2 Lån/sikkerhet ledende

Det er ikke gitt lån eller sikkerhetsstillelse til ledende personer, aksjeeiere m.v


## Note 3 Varige driftsmidler

	<b>Maskiner/Inventar</b>	<b>Sum</b>
Anskaffelseskost 01.01.	1 885 877	1 885 877
Tilgang/avgang	168 746	168 746
Akk. av- og nedskrivninger 31.12.	459 921	459 921
<b>Regnskapsmessig verdi</b>	<b>1 594 702</b>	<b>1 594 702</b>
Årets avskrivninger	251 545	251 545
Økonomisk levetid	5 år	
Avskrivningsplan	20%	

## Note 4 Datterselskaper mv.

### Aksjer i datterselskaper

	<b>Kommune</b>	<b>Balanseført verdi</b>	<b>Eierandel</b>	<b>Egenkapital siste år</b>	<b>Resultat siste år</b>
Senja Energy Service AS	Senja	37 000	100%	107 884	229 280
<b>Sum</b>		<b>37 000</b>			



### Note 5 Skatt

#### Årets skattekostnad fremkommer slik

	2024	2023
Endring utsatt skatt	0	13 530
<b>Årets skattekostnad</b>	<b>0</b>	<b>13 530</b>

#### Beregning av skattepliktig inntekt

	2024	2023
Resultat før skatter	82 652	-50 218
Permanente forskjeller	-329 755	-859 867
Endringer midlertidige forskjeller	-208 538	515 668
Mottatt konsernbidrag	329 518	0
<b>Årets skattegrunnlag</b>	<b>-126 123</b>	<b>-394 417</b>
<b>Skyldig betalbar skatt</b>	<b>0</b>	<b>0</b>

#### Spesifikasjoner av grunnlag utsatt skatt

##### Forskjeller som utlignes

	2024	2023	Endring
Anleggsmidler	-245 631	-454 169	208 538
Fremførbart underskudd	-520 540	-394 417	-126 123
Sum	-766 171	-848 586	82 415
<b>Utsatt skatt</b>	<b>-168 558</b>	<b>-186 689</b>	<b>18 131</b>
<b>Utsatt skatt balanseført</b>	<b>0</b>	<b>0</b>	<b>0</b>

### Note 6 Egenkapital

	Aksjekapital	Annen egenkapital	Sum
Egenkapital 01.01.	100 000	290 555	390 555
Årets resultat	0	82 652	82 652
<b>Egenkapital 31.12.</b>	<b>100 000</b>	<b>373 207</b>	<b>473 207</b>

### Note 7 Gjeld til aksjonær

Lånet er ytet av:	Mads Andreassen (Daglig leder / Styrets leder)
Prioritet:	Lånet har prioritet etter annen gjeld som selskapet har.
Lånebeløp:	kr 1 432 177
Rentesats:	4 %