



ÅRSREGNSKAPET FOR REGNSKAPSÅRET 2024 - GENERELL INFORMASJON

Enheten

Organisasjonsnummer: 985 499 209
Organisasjonsform: Aksjeselskap
Foretaksnavn: HD HYUNDAI INFRACORE NORWAY AS
Forretningsadresse: Varholvegen 149
6440 ELNESVÅGEN

Regnskapsår

Årsregnskapets periode: 01.01.2024 - 31.12.2024

Konsern

Morselskap i konsern: Nei

Regnskapsregler

Regler for små foretak benyttet: Nei
Benyttet ved utarbeidelsen av årsregnskapet til selskapet: Forenklet IFRS

Årsregnskapet fastsatt av kompetent organ

Bekreftet av representant for selskapet: Arnt Helge Humblen
Dato for fastsettelse av årsregnskapet: 10.04.2025

Grunnlag for avgivelse

År 2024: Årsregnskapet er elektronisk innlevert
År 2023: Tall er hentet fra elektronisk innlevert årsregnskap fra 2024

Det er ikke krav til at årsregnskapet m.v. som sendes til Regnskapsregisteret er undertegnet. Kontrollen på at dette er utført ligger hos revisor/enhetens øverste organ. Sikkerheten ivaretas ved at innsender har rolle/rettighet for innsending av årsregnskapet via Altinn, og ved at det bekreftes at årsregnskapet er fastsatt av kompetent organ.

Brønnøysundregistrene, 13.07.2025



Resultatregnskap

Beløp i: NOK	Note	2024	2023
RESULTATREGNSKAP			
Inntekter			
Salg maskiner		790 039 382	933 621 967
Salg reservedeler		77 131 238	70 581 015
Annen driftsinntekt		864 238	686 300
Sum inntekter		868 034 858	1 004 889 283
Kostnader			
Varekostnad		674 746 136	778 541 802
Lønnskostnad		110 513 441	125 081 428
Av- og nedskrivning		12 535 726	14 280 475
Annen driftskostnad		61 985 463	67 892 109
Sum kostnader		859 780 766	985 795 815
Driftsresultat		8 254 091	19 093 468
Finansinntekter og finanskostnader			
Annen renteinntekt		1 724 484	1 489 279
Annen finansinntekt (agio)		34 148 807	34 586 073
Sum finansinntekter		35 873 292	36 075 352
Annen rentekostnad		16 207 274	10 576 043
Annen finanskostnad (disagio)		44 761 637	38 230 379
Sum finanskostnader		60 968 911	48 806 422
Netto finans		-25 095 619	-12 731 070
Resultat før skattekostnad		-16 841 528	6 362 399
Årsresultat		-16 841 528	6 362 399
Årsresultat etter minoritetsinteresser		-16 841 528	6 362 399
Totalresultat		-16 841 528	6 362 399
Overføringer og disponeringer			



Resultatregnskap

Beløp i: NOK	Note	2024	2023
Udekket tap		-16 841 528	
Avsatt til annen egenkapital			6 362 399
Sum overføringer og disponeringer		-16 841 528	6 362 399



Balanse

Beløp i: NOK	Note	2024	2023
BALANSE - EIENDELER			
Anleggsmidler			
Immaterielle eiendeler			
Utvikling		27 236 855	27 255 040
Goodwill		20 926 853	20 926 853
Sum immaterielle eiendeler		48 163 708	48 181 893
Varige driftsmidler			
Tomter, bygninger og annen fast eiendom		63 747 111	60 567 477
Maskiner, driftsløsøre, inventar og annet utstyr		33 953 071	28 739 069
Sum varige driftsmidler		97 700 182	89 306 546
Sum anleggsmidler		145 863 890	137 488 439
Omløpsmidler			
Varer			
Sum varer		217 798 598	224 897 287
Fordringer			
Kundefordringer		58 506 310	40 029 503
Andre fordringer		11 447 897	22 102 930
Sum fordringer		69 954 207	62 132 433
Bankinnskudd, kontanter og lignende			
Bankinnskudd, kontanter og lignende		20 683 699	64 420 394
Sum bankinnskudd, kontanter og lignende		20 683 699	64 420 394
Sum omløpsmidler		308 436 503	351 450 114
SUM EIENDELER		454 300 392	488 938 553

BALANSE - EGENKAPITAL OG GJELD

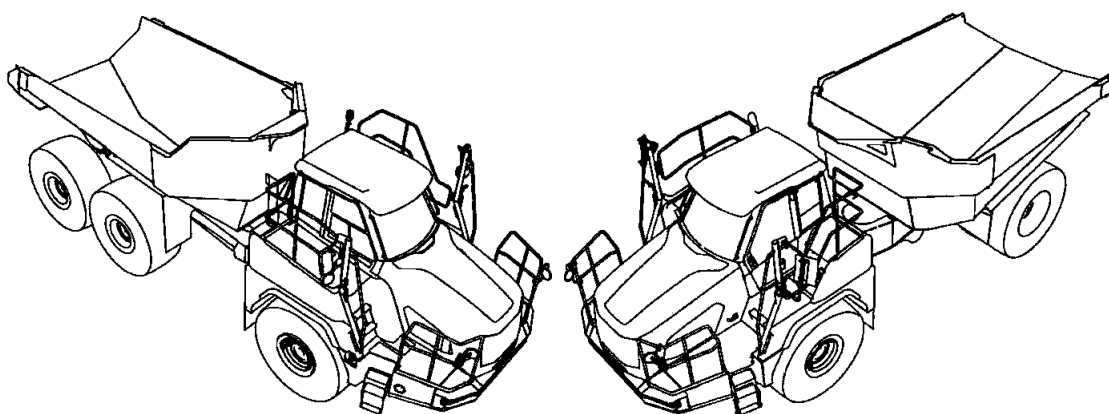
Egenkapital

Innskutt egenkapital



Balanse

Beløp i: NOK	Note	2024	2023
Aksjekapital (innskutt egenkapital)		873 606 000	873 606 000
Sum innskutt egenkapital		873 606 000	873 606 000
Opptjent egenkapital			
Verdireguleringsreserve		37 455 306	37 455 306
Annen egenkapital (opptjent egenkapital)		-850 907 501	-834 065 973
Sum opptjent egenkapital		-813 452 194	-796 610 666
Sum egenkapital		60 153 806	76 995 334
Gjeld			
Langsiktig gjeld			
Annen langsiktig gjeld			
Gjeld til kredittinstitusjoner		89 505	3 760 717
Øvrig langsiktig gjeld		237 249	23 563 348
Sum annen langsiktig gjeld		326 754	27 324 065
Sum langsiktig gjeld		326 754	27 324 065
Kortsiktig gjeld			
Gjeld til kredittinstitusjoner		129 797 881	138 707 428
Leverandørgjeld		134 178 455	159 080 682
Skyldige offentlige avgifter		7 418 611	7 767 970
Annen kortsiktig gjeld		122 424 886	79 063 074
Sum kortsiktig gjeld		393 819 833	384 619 154
Sum gjeld		394 146 587	411 943 219
SUM EGENKAPITAL OG GJELD		454 300 392	488 938 553



*STYRETS ÅRSBERETNING, ÅRSREGNSKAP OG
REVISORS BERETNING*

31 Desember 2024





POWERED BY INNOVATION

Årsberetning 2024

Om selskapet

HD Hyundai Infracore Norway AS (HDIN) har forretningsadresse Varhol i Hustadvika kommune. Selskapet produserer og selger rammestyrte dumpere som i det alt vesentlige blir brukt til masseforflytning. Det meste av produksjonen blir eksportert.

Driften og fremtidsutsikter

Selskapet opplever en fortsatt høy etterspørsel etter våre produkter og vi øker vår kapasitet for å møte høyere etterspørsel. Dette vil forbedre lønnsomheten fremover.

HD Hyundai har en global strategi for utvikling av forhandlere i de største dumpermarkedene og har strategi om å bli en av de største leverandørene av anleggsmaskiner globalt. Vi har hatt en reduksjon i omsetningen i 2024 med 15% fra året før. Reduksjonen anses å være en virkning av en markedsnedgang globalt for bransjen. Denne nedgangen anses å være forbigående og konsernet satser på styrking av markedsandelen fremover.

HDIN er en del av HD Hyundai konsernet i Sør-Korea. HD Hyundai Infracore Co Ltd er 100% eier av HD Hyundai Infracore Norway AS.

Selskapet har i året gjennomført forskning og utvikling vedrørende design og utvikling av våre dumpermodeller. Selskapet har en egen avdeling for utvikling og konstruksjon som til enhver tid har som oppgave å videreutvikle våre produkter.

HDIN opererer i henhold til internasjonale regler/standarder og er sertifisert etter standarden ISO 9001:2015.

Det er tegnet styreforsikring for styremedlemmene og daglig leder for deres eventuelle ansvar overfor selskapet og tredjeparter med en forsikringsdekning på 10 millioner kroner.

I samsvar med regnskapsloven § 3-3a bekreftes det at forutsetningene om fortsatt drift er til stede og regnskapet er avlagt etter denne forutsetning. Til grunn for dette ligger konsernets og selskapets langsiktige strategiske planer. Mer enn 50% av aksjekapitalen er tapt, men styret konkluderer likevel med at vi har god egenkapitalandel per 2024. Vi har fremdeles finansiell styrke fremover til å kunne realisere målet om lønnsom virksomhet i fremtiden. Kontantstrømmen har vært negativ i løpet av året sammenlignet med tidligere år, men HDIN har tilstrekkelig likviditet fremover.

HD Hyundai Infracore Norway AS
Varholvegen 149, 6440 Elnesvågen, Norway
T 47-71 26 85 00 www.hd-infracore.no

Org.nr. NO 985 499 209 MVA



POWERED BY INNOVATION

Arbeidsmiljøet

HD Hyundai Infracore Norway AS har et godt arbeidsmiljø. Samarbeidet med de forskjellige arbeidstakerorganisasjonene fungerer godt og har bidratt positivt til driften. Til sammen var det ved årsskifte 146 ansatte i selskapet. Sykefraværet var for året i gjennomsnitt på 8,0 %, hvorav 4,3 % var langtidssykemeldt. Å redusere sykefraværet er en prioritert oppgave, og det arbeides aktivt med å holde sykefraværet på et så lavt nivå som mulig. Det ble rapportert fire uhell i 2024 som har medført fravær.

Det ytre miljø

HDIN holder seg innenfor gjeldende krav til forurensning. Selskapet arbeider bevisst med forbedringstiltak i produksjonen for at belastningen skal bli minst mulig på det ytre miljø.

Likestilling og mangfold

Av de til sammen 146 ansatte er det 12 kvinnelige ansatte. Det er et ønske å øke antall kvinnelige ansatte, og det vil bli arbeidet bevisst med dette. Begge kjønn har like muligheter til avansement. For øvrig er det ingen ulikheter i lønnsvilkår og andre arbeidsvilkår på grunn av kjønn.

HD Hyundai Infracore Norway AS har som målsetting å sikre mangfold i selskapet, og skal rekruttere, utvikle og beholde de beste medarbeiderne, uavhengig av kjønn, etnisk tilhørighet eller nedsatt funksjonsevne.

Det pågår et kontinuerlig arbeid for å øke mangfoldet blant våre ansatte med hensyn til kjønn, alder og bakgrunn. Det er nulltoleranse for diskriminering og trakassering på arbeidsplassen.

Selskapet har redegjørelsesplikt etter Likestillings- og diskrimineringsloven. Denne redegjørelsen blir gjort tilgjengelig på vår nettside www.hd-infracore.no.

Redegjørelse for aktsomhetsvurderinger etter åpenhetsloven

Selskapet gjør aktsomhetsvurderinger etter åpenhetsloven. Redegjørelsen for aktsomhetsvurderingene blir gjort tilgjengelig på vår nettside www.hd-infracore.no.

HD Hyundai Infracore Norway AS
Varholvegen 149, 6440 Elnesvågen, Norway
T 47-71 26 85 00 www.hd-infracore.no

Org.nr. NO 985 499 209 MVA



POWERED BY INNOVATION

Årsregnskapet

HDIN hadde i 2024 driftsinntekter på NOK 868 millioner og et underskudd etter skatt på NOK -16,8 mill. Mesteparten av produksjonen går til eksport og selskapet er følgelig eksponert for svingninger i valutamarkedet. Selskapet forsøker å minimalisere denne risikoen ved å foreta innkjøp og salg i samme valuta. Kredittrisikoen vurderes som lav siden omsetning i hovedsak vil gå gjennom øvrige selskaper innen konsernet.

Dekning av årets underskudd

Underskuddet etter skatt på MNOK -16,8 foreslås overført til udekket tap. Selskapet har ikke fri egenkapital som kan utdeles som utbytte. Selskapet har etter dette året fortsatt positiv egenkapital og selskapets styre anser at forutsetning for fortsatt drift er til stede.

Elnesvågen, 7. april 2025

Jiwon Kim
Styrets leder

Dongmi Kim
Styremedlem

Yunki Kim
Styremedlem/Daglig leder

Henry Holen
Styremedlem

Pål Inge Nøsavik
Styremedlem

HD Hyundai Infracore Norway AS
Varholveggen 149, 6440 Elnesvågen, Norway
T 47-71 26 85 00 www.hd-infracore.no

Org.nr. NO 985 499 209 MVA

PRINT 2025-04-04 16:19/김종민/300790



HD Hyundai Infracore Norway AS

Resultatregnskap 2024

Beløp i NOK 1 000	Note	2024	2023
<i>Driftsinntekter</i>			
Salg maskiner	1, 2	790 039	933 622
Salg reservedeler	1, 2	77 131	70 581
Annen driftsinntekt	1, 2	864	686
Sum driftsinntekter		868 035	1 004 889
<i>Driftskostnader</i>			
Varekostnad	3	674 746	778 542
Lønnskostnad	4, 5	110 513	125 081
Av- og nedskrivning	6, 7	12 536	14 280
Annen driftskostnad	2, 4	61 985	67 892
Sum driftskostnader		859 781	985 796
Driftsresultat		8 254	19 093
<i>Finansinntekter og -kostnader</i>			
Renteinntekt		1 724	1 489
Annen finansinntekt (agio)		34 149	34 586
Rentekostnad	2	16 207	10 576
Annen finanskostnad (disagio)		44 762	38 230
Resultat av finansposter		-25 096	-12 731
Resultat før skattekostnad		-16 842	6 362
Skattekostnad	8	-	-
Årsresultat		-16 842	6 362
Årets totalresultat		-16 842	6 362
<i>Anvendelse/inndekning</i>			
Overført til udekket tap	9	-16 842	6 362



HD Hyundai Infracore Norway AS

Balanse pr 31. desember 2024 - eiendeler


Beløp i NOK l 000	Note	2024	2023
<i>Immaterielle eiendeler</i>			
Forskning og utvikling	6, 10	27 237	27 255
Goodwill	6	20 927	20 927
Sum immaterielle eiendeler		48 164	48 182
<i>Varige driftsmidler</i>			
Tomter, bygninger og annen fast eiendom	7	63 747	60 567
Maskiner, driftsløsøre, inventar og annet utstyr	7	33 953	28 739
Sum varige driftsmidler		97 700	89 307
<i>Finansielle anleggsmidler</i>			
Investerings i aksjer og andeler		-	-
Sum anleggsmidler		145 864	137 488
Varer	3, 11	217 799	224 897
<i>Fordringer</i>			
Kundefordringer	2, 12	58 506	40 030
Andre fordringer	12	11 448	22 103
Sum fordringer		69 954	62 132
Bankinnskudd, kontanter og lignende	13	20 684	64 420
Sum omløpsmidler		308 437	351 450
Sum eiendeler		454 300	488 939




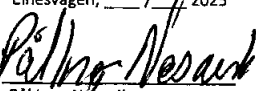
HD Hyundai Infracore Norway AS

Balanse pr 31. desember 2024 - egenkapital og gjeld


Beløp i NOK 1 000	Note	2024	2023
Egenkapital			
Aksjekapital (innskutt egenkapital)	9, 14	873 606	873 606
Verdireguleringsreserve	9	37 455	37 455
Annen egenkapital (opptjent egenkapital)	9	-850 908	-834 066
Sum egenkapital		60 154	76 995
Annen langsiktig gjeld			
Gjeld til kredittinstitusjoner	11	90	3 761
Øvrig langsiktig gjeld	2, 11, 12	237	23 563
Sum annen langsiktig gjeld		327	27 324
Kortsiktig gjeld			
Gjeld til kredittinstitusjoner	11	129 798	138 707
Leverandørgjeld	2	134 178	159 081
Skyldig offentlige avgifter		7 419	7 768
Annen kortsiktig gjeld	2, 11, 15, 16	122 425	79 063
Sum kortsiktig gjeld		393 820	384 619
Sum gjeld		394 147	411 943
Sum egenkapital og gjeld		454 300	488 939


Won Kim
styreleder


Henry Holen
styremedlem

Elnesvågen, _____ / _____ 2025

Pål Inge Nøsavik
styremedlem


Yul Ki Kim
styremedlem/daglig leder


Dongmi Kim
styremedlem



HD Hyundai Infracore Norway AS

Kontantstrømpoppstilling 2024

Beløp i NOK 1 000	Note	2024	2023
<i>Kontantstrømmer fra operasjonelle aktiviteter</i>			
Resultat før skatt		-16 842	6 362
Av- og nedskrivninger		12 536	14 280
Endring i varer	3	7 099	-74 337
Endring i kundefordringer		-18 477	55 166
Endring i leverandørgjeld		-24 902	-15 450
Endring i andre tidsavgrensningsposter		53 667	-11 443
Netto kontantstrøm fra operasjonelle aktiviteter		13 081	-25 420
 <i>Kontantstrømmer fra investeringsaktiviteter</i>			
Investeringer i varige driftsmidler		-20 911	-20 934
Netto kontantstrøm fra investeringsaktiviteter		-20 911	-20 934
 <i>Kontantstrømmer fra finansieringsaktiviteter</i>			
Opptak av ny gjeld kredittinstitusjoner		141 540	134 886
Nedbetaling av gjeld		-177 447	-36 843
Netto kontantstrøm fra finansieringsaktiviteter		-35 907	98 043
 Netto endring i likvider i året			
Kontanter og bankinnskudd per 01.01		-43 736	51 665
Kontanter og bankinnskudd per 31.12		64 420	12 755
		20 684	64 420



HD Hyundai Infracore Norway AS

Noter til årsregnskapet 2024

Årsregnskapet består av resultatregnskap, balanse, kontantstrømpstilling og noteopplysninger og er avlagt i samsvar med forenklet IFRS etter regnskapsloven §3-9. Årsregnskapet gir et rettvissende bilde av eiendeler og gjeld, finansiell stilling og resultat pr 31.12.

Regnskapsprinsipper

Salgsinntekter

Inntektsføring ved salg av varer skjer på leveringstidspunktet. Tjenester inntektsføres i takt med utførelsen.

Bruk av estimater

Ledelsen har under utarbeidelsen av årsregnskapet brukt estimater og forutsetninger som har påvirket resultatregnskapet og verdsettelsen av eiendeler og gjeld, samt vurderingen av usikre eiendeler og forpliktelser på balansedagen.

Klassifisering og vurdering av balanseposter

Omløpsmidler og kortsiktig gjeld omfatter poster som forfaller til betaling innen ett år etter anskaffelsestidspunktet, samt poster som knytter seg til varekretsløpet. Øvrige poster er klassifisert som anleggsmiddel/langsiktig gjeld.

Omløpsmidler vurderes til laveste av anskaffelseskost og virkelig verdi. Kortsiktig gjeld balanseføres til nominelt beløp på opptakstidspunktet

Anleggsmidler vurderes til anskaffelseskost, men nedskrives til gjenvinnbart beløp dersom dette er lavere enn balanseført verdi. Gjenvinnbart beløp er det høyeste av netto salgsverdi og verdi i bruk. Langsiktig gjeld balanseføres til nominelt beløp på etableringstidspunktet.

Fordringer

Kundefordringer og andre fordringer er oppført i balansen til pålydende etter fradrag for avsetning til forventet tap. Avsetning til tap gjøres på grunnlag av individuelle vurderinger av de enkelte fordringene. I tillegg gjøres det for øvrige kundefordringer en uspesifisert avsetning for å dekke antatt tap.

Varebeholdninger

Lager av innkjøpte varer er verdsatt til laveste av anskaffelseskost og virkelig verdi. Anskaffelseskost vurderes etter FIFO- prinsippet. Egentilvirkede ferdigvarer er vurdert til laveste av full tilvirkningskost og salgsverdi. Varer under tilvirkning er vurdert til full tilvirkningskost. Det foretas nedskrivning for påregnelig ukurans.

Valuta

Pengeposter i utenlandsk valuta er vurdert til kursen ved regnskapsårets stutt.

Goodwill

Goodwill avskrives ikke årlig, men testes årlig for nedskrivninger i henhold til IAS 36. Se også note 6.

Varige driftsmidler

Varige driftsmidler balanseføres og avskrives over driftsmidlets forventede levetid. Direkte vedlikehold av driftsmidler kostnadsføres løpende under driftskostnader, mens påkostninger eller forbedringer tillegges driftsmidlets kostpris og avskrives i takt med driftsmidlet. Dersom gjenvinnbart beløp av driftsmiddelet er lavere enn balanseført verdi foretas nedskrivning til gjenvinnbart beløp. Gjenvinnbart beløp er det høyeste av netto salgsverdi og verdi i bruk. Verdi i bruk er nåverdien av de fremtidige kontantstrømmene som eiendelen forventes å generere.

Leicavtaler som blir vurdert til å være finansiell leasing blir aktivert og avskrevet over driftsmidlets forventede levetid.

Forskning og utvikling

Utgifter til forskning og utvikling balanseføres i den grad det kan identifiseres en fremtidig økonomisk fordel knyttet til utvikling av en identifiserbar immateriell eiendel. I motsatt fall kostnadsføres slike utgifter løpende. Balanseført forskning og utvikling avskrives lineært over forventet ledetid, fra det tidspunkt selskapet begynner å få inntekter av den balanseførte eiendelen. Se også note 6.



HD Hyundai Infracore Norway AS

Noter til årsregnskapet 2024

Pensjoner

Innskuddsplaner periodiseres etter sammenstillingsprinsippet. Årets innskudd til pensjonsordningen kostnadsføres

Skatt

Skattekostnaden i resultatregnskapet omfatter både periodens betalbare skatt og endring i utsatt skatt. Utsatt skatt er beregnet med 22% på grunnlag av de midlertidige forskjeller som eksisterer mellom regnskapsmessige og skattemessige verdier. Skatteøkende og skattereduserende midlertidige forskjeller som reverserer eller kan reversere i samme periode er utlignet. Netto utsatt skattefordel balanseføres i den grad det er sannsynlig at denne kan bli nyttegjort.

Kontantstrømoppstilling

Kontantstrømoppstillingen er utarbeidet etter den indirekte metoden. Kontanter og kontantekvivalenter omfatter kontanter og bankinnskudd.

IFRS 16 Leieavtaler

Rett til bruk eiendelen klassifiseres som anleggsmidler i balansen, mens leieforpliktelsen klassifiseres som annen gjeld. Det alt vesentligste av HD Hyundai leieforpliktelse knytter seg til leieavtaler for kjøretøy. Effekten på resultatet vil variere over tid, men kombinasjon av rentekostnad og avskrivninger gir et noe større beløp enn leiekostnaden i starten av leieperioden og lavere mot slutten av leieperioden.



HD Hyundai Infracore Norway AS

Noter til årsregnskapet 2024

Note 1 Salgsinntekter (beløp i NOK 1 000)

	2024	2023
Pr. Virksomhetsområde		
Salg maskiner	86 738	86 738
Salg reservedeler	48 204	48 204
Sum	134 941	134 941
<i>Geografisk fordeling</i>		
Norge	6 611	84 265
Amerika	450 886	444 040
Europa	167 687	157 151
Resten av verden	242 851	319 433
Sum	868 035	1 004 889

Note 2 Transaksjoner og mellomværende med nærstående parter (beløp i NOK 1 000)

HD Hyundai Infracore Norway AS er et selskap i industrikonsernet HD Hyundai Infracore. Alle selskaper i HD Hyundai-gruppen regnes som nærstående parter. Alle transaksjoner foretas til normale forretningsmessige vilkår.

Det vises også til note 6 vedrørende utviklingskostnader, note 11 om sikkerhetsstillelse til nærstående samt note 17 om garantier.

	2024	2023
Salg maskiner	791 795	936 339
Salg deler	63 763	58 009
Salg annet	1 544	-
Solgte varers kost (garanti)	-	-
Sum salg	857 101	994 348
Andre driftskostnader	10 642	11 520
Rentekostnader	6 134	4 820
Sum kostnader	16 776	16 340
Sum resultatposter	840 325	978 008
Kundefordringer	49 530	36 002
Sum fordringer	49 530	36 002
Leverandørgjeld	88 170	82 835
Mottatt forskudd fra kunder	19 353	60
Annen kortsiktig gjeld	2 453	3 344
Langsiktig gjeld	75 900	75 900
Sum gjeld	185 876	162 139

Note 3 Varer og varekostnad (beløp i NOK 1 000)

	2024	2023
<i>Spesifikasjon av varelager</i>		
Råvarer produksjon	172 690	189 499
Lager av varer under tilvirkning	25 941	35 397
Lager egentilvirkede ferdigvarer	19 168	1
Sum	217 799	224 897
<i>Spesifikasjon av varekostnad</i>		
Endring i beholdning av varer under tilvirkning og ferdigvarer	-9 711	-6 932
Annen varekostnad	684 457	785 474
Varekostnad	674 746	778 542



HD Hyundai Infracore Norway AS

Noter til årsregnskapet 2024

Note 4 Lønnskostnader, antall ansatte, godtgjørelser, lån til ansatte mm. (beløp i NOK 1 000)

	2024	2023
<i>Lønnskostnader</i>		
Lønninger	86 403	97 337
Arbeidsgiveravgift	13 702	14 800
Pensjonskostnader	5 373	5 426
Andre ytelser	9 071	10 731
Aktiverte lønnskostnader	-4 035	-3 212
Sum	110 513	125 081

Antall årsverk	146	146
----------------	-----	-----

<i>Ytelser til ledende personer</i>	<u>Daglig leder</u>	<u>Styret</u>
Lønn, honorarer	2 508	0
Pensjonsutgifter	0	0
Annens godtgjørelse	664	40

Selskapet har ingen avtaler om vederlag ved opphør av ansettelse for daglig leder eller styret.

Revisor

	2024	2023
Kostnadsført honorar (ekskl. mva) til revisor fordeler seg som følger:		
Lovpålagt revisjon inklusive teknisk bistand ligningspapir og regnskap	387	393
Andre attestasjonstjenester	48	45
Sum	436	438

Note 5 Pensjoner (beløp i NOK 1 000)

Foretaket er pliktig å ha tjenestepensjonsordning etter lov om obligatorisk tjenestepensjon, og har pensjonsordning som tilfredsstiller kravene i denne loven. Selskapet regnskapsfører pensjoner i samsvar med IAS 19.

Foretakets innskuddsordning er organisert i henhold til lov om innskuddspensjon

	2024	2023
Kostnadsført innskuddspensjon pr 31.12.	5 373	5 426

Note 6 Immaterielle eiendeler (beløp i NOK 1 000)

	<u>Goodwill</u>	<u>FOU</u>	<u>Varemerke</u>	<u>Sum</u>
Anskaffelseskost pr 01.01	343 478	111 874	5 872	461 224
Tilgang kjøpte immaterielle eiendeler	0	5 193	0	5 193
Avgang solgte immaterielle eiendeler	0	0	0	0
Anskaffelseskost 31.12.	343 478	117 067	5 872	466 417
Akkumulerte avskrivninger 1.1	322 551	84 619	5 872	413 042
Akkumulerte av- og nedskrivninger 31.12	322 551	89 831	5 872	418 254
Balanseført verdi pr. 31.12	20 927	27 237	0	48 164
Årets avskrivninger		5 212		5 212
Avskrivningstid	-	5 - 10 år	5 år	



HD Hyundai Infracore Norway AS

Noter til årsregnskapet 2024

Note 7 Varige driftsmidler (beløp i NOK 1 000)

	Tomter og bygninger	Maskiner og inventar	Rett-til-bruk eiendeler	Sum varige driftsmidler
Anskaffelseskost pr 01.01	80 485	98 916	1 782	181 184
Verdiregulering	0	0	0	0
Tilgang kjøpte driftsmidler	4 337	10 972	528	15 837
Avgang solgte driftsmidler	0	0	236	236
Anskaffelseskost 31.12 etter verdiregulert verdi	84 823	109 888	2 074	197 257
Akkumulerte avskrivninger 1.1	19 919	70 698	1 264	91 880
Akkumulerte avskrivninger 31.12	21 076	76 492	1 519	99 694
Balanseført verdi pr. 31.12	63 747	33 397	556	97 700
Årets avskrivninger	1 158	5 794	372	7 324
Årets nedskrivninger	0	0	0	0
Årlig leie på rett-til-bruk eiendeler	521			
Gjenstående forpliktelse på rett-til-bruk eiendeler	638			

Bygninger og annen fast eiendom	13-25 år
Maskiner og inventar	3-10 år

Verdi tomter og bygninger:

Tomter og bygninger er verdsett til virkelig verdi, og i 2021 ble det foretatt en verdiregulering iht. takst. Dersom tomter og bygninger hadde blitt regnskapsført til historisk kost, ville balanseført verdi vært:

Anskaffelseskost 31.12. etter verdiregulert verdi	56 733
Akkumulerte avskrivninger	12 863
Balanseført verdi pr 31.12.	43 870

Verdiregulering tomter etter takst	49 679
Skatteeffekt verdiregulering	-10 457
Avgang	-1 766
Verdireguleringsreserve per 31.12.	37 455

Verdiregulering tomt:

Verdireguleringen ble gjennomført den 26.10.2021

Det ble benyttet en frittstående og uavhengig takstmann Øivind Haugen

Tomten består både av råtomt og opparbeidet areal.

Virkelig verdi er beregnet med utgangspunkt i observerbare priser i nylige markedstransaksjoner.

Verdien er fastsatt med bakgrunn i tomtepriser i Varhol Industriområde.



HD Hyundai Infracore Norway AS

Noter til årsregnskapet 2024

Note 8 Skatt (beløp i NOK 1 000)

Årets skattekostnad fremkommer slik:	2024	2023
Betalbar skatt	-	-
Endring i utsatt skatt	-	-
Effekt av skatt på verdiregulering tomt	-	-
Årets skattekostnad	-	-

Avstemming fra nominell til faktisk skattesats	2024	2023
Årsresultat før skatt	-16 842	6 362

Forventet inntektsskatt etter nominell skattesats (22%) -3 705 1 400

Skatteeffekten av følgende poster:

Andre ikke fradragsberettigede kostnader	0	15
Endring i nedvurdering av utsatt skattefordel	3 705	-1 415
Skattekostnad	0	0

Spesifikasjon av skatteeffekten av midlertidige forskjeller og underskudd til framføring:

	2024		2023	
	Fordel	Forpliktelse	Fordel	Forpliktelse
Driftsmidler	0	10 790	0	9 796
Varer	2 420	0	2 397	0
Fordringer	186	0	94	0
Leasingavtaler	0	264	0	229
Kortsiktig gjeld	616	0	373	0
Langsiktig gjeld	0	0	0	0
Netto pensjonsmidler	136	0	98	0
Underskudd til framføring	206 854	0	202 477	0
Sum midlertidige forskjeller	210 212	11 054	205 440	10 024
Ikke balanseført utsatt skattefordel	199 158		195 415	
Nto utsatt fordel	0		0	

Note 9 Egenkapital (beløp i NOK 1 000)

Innskutt egenkapital	Aksje-kapital	Overkurs	Sum innskutt egenkapital
Egenkapital pr 1.1	873 606	0	873 606
Årets endring i egenkapital:			
Kapitalutvidelse	0	0	0
Egenkapital 31.12	873 606	0	873 606

Opptjent egenkapital	Verdiregulerings-reserve	Annen egenkapital	Sum opptjent egenkapital
Egenkapital pr 1.1	37 455	-834 066	-796 611
Årets endring i egenkapital:			
Verdiregulering tomt			0
Skatt på verdiregulering tomt			0
Årets resultat		-16 842	-16 842
Egenkapital pr 31.12	37 455	-850 908	-813 452
Sum egenkapital pr 31.12.			60 154



HD Hyundai Infracore Norway AS

Noter til årsregnskapet 2024

Note 10 Offentlige tilskudd

Det er ikke mottatt offentlige tilskudd i år

Note 11 Fordringer og gjeld (beløp i NOK 1 000)

	2024	2023
<i>Gjeld sikret ved pant</i>		
Langsiktig gjeld til kredittinstitusjoner	90	3 761
Leasinggjeld	555	519
Kortsiktig gjeld til kredittinstitusjoner	129 798	138 707
Annen kortsiktig gjeld	0	0
Sum	130 442	142 987
<i>Pantsatte eiendeler:</i>		
Bygninger og tomt	63 747	60 567
Driftsløsøre	33 953	28 739
Varelager	217 799	224 897
Sum	315 499	314 204

Note 12 Fordringer med forfall senere enn ett år (beløp i NOK 1 000)

Ingen fordringer med forfall senere enn ett år.

Note 13 Bankinnskudd (beløp i NOK 1 000)

	2024	2023
Bundne skattetrekksmidler utgjør:	3 708	3 952

Note 14 Aksjekapital og aksjonærinformasjon (beløp i NOK 1 000)

<i>Aksjekapitalen består av:</i>	Antall	Pålydende	Balansført
A-aksjer	873 606	1	873 606
B-aksjer	-	0	-
Sum	873 606		873 606

Eierstruktur

De største aksjonærene i selskapet pr 31.12 var:

	A-aksjer	Sum	Eierandel
HD Hyundai Infracore CO LTD	873 606	873 606	100 %
Totalt antall aksjer	873 606	873 606	100 %



HD Hyundai Infracore Norway AS

Noter til årsregnskapet 2024

Note 15 Andre avsetninger for forpliktelser (beløp i NOK 1 000)

	Rettskrav	Kampanjer	Sum
01.01.	-	-1 696	-1 696
Resultatført i løpet av året	-	6 894	6 894
- Tilleggsavsetninger	-	-7 996	-7 996
- Tilbakeføring av ikke benyttede avsetninger fra forrige år	-	-	-
31.12.	0	-2 798	-2 798

Selskapet har satt av for krav fra kunder i forbindelse med kampanjer. Et nøyaktig oppgjørstidspunkt er vanskelig å fastsette, men et forsiktig anslag vil være ca 2 år. Det er ledelsens oppfatning at kravene ikke vil medføre vesentlige tap utover de beløp som er avsatt pr. 31. desember

Note 16 Pantstillelser og garantier (beløp i NOK 1 000)

I tillegg er to innskuddskontoer stilt til sikkerhet for henholdsvis ethvert mellomværende og bestemt mellomværende.

Maskinene selges med standardgaranti på ett år, samt at det i en del tilfeller selges en utvidet garanti som vanligvis gjelder 2 år. Begge tilfeller er begrenset av maskintid. Selskapet har fra 2009 inngått avtale med andre selskaper i gruppen der garantiforpliktelsen overdras til disse mot et vederlag pr solgt maskin.



Deloitte.

Deloitte AS
Dyre Halses gate 1A
NO-7042 Trondheim
Norway

+47 73 87 69 00
www.deloitte.no

Til generalforsamlingen i Hd Hyundai Infracore Norway AS

UAVHENGIG REVISORS BERETNING

Konklusjon

Vi har revidert årsregnskapet for Hd Hyundai Infracore Norway AS som består av balanse per 31. desember 2024, resultatregnskap, utvidet resultatregnskap, kontantstrømoppstilling for regnskapsåret avsluttet per denne datoen og noter til årsregnskapet, herunder et sammendrag av viktige regnskapsprinsipper.

Etter vår mening

- oppfylder årsregnskapet gjeldende lovkrav, og
- gir årsregnskapet et rettviseende bilde av selskapets finansielle stilling per 31. desember 2024 og av dets resultater og kontantstrømmer for regnskapsåret avsluttet per denne datoen i samsvar med forenklet anvendelse av internasjonale regnskapsstandarder etter regnskapsloven § 3-9.

Grunnlag for konklusjonen

Vi har gjennomført revisjonen i samsvar med International Standards on Auditing (ISA-ene). Våre oppgaver og plikter i henhold til disse standardene er beskrevet nedenfor under *Revisors oppgaver og plikter ved revisjonen av årsregnskapet*. Vi er uavhengige av selskapet i samsvar med kravene i relevante lover og forskrifter i Norge og International Code of Ethics for Professional Accountants (inkludert internasjonale uavhengighetsstandarder) utstedt av International Ethics Standards Board for Accountants (IESBA-reglene), og vi har overholdt våre øvrige etiske forpliktelser i samsvar med disse kravene. Innhentet revisjonsbevis er etter vår vurdering tilstrekkelig og hensiktsmessig som grunnlag for vår konklusjon.

Øvrig informasjon

Styret og daglig leder (ledelsen) er ansvarlige for informasjonen i årsberetningen. Vår konklusjon om årsregnskapet ovenfor dekker ikke informasjonen i årsberetningen.

I forbindelse med revisjonen av årsregnskapet er det vår oppgave å lese årsberetningen. Formålet er å vurdere hvorvidt det foreligger vesentlig inkonsistens mellom årsberetningen og årsregnskapet og den kunnskap vi har opparbeidet oss under revisjonen av årsregnskapet, eller hvorvidt informasjon i årsberetningen ellers fremstår som vesentlig feil. Vi har plikt til å rapportere dersom årsberetningen fremstår som vesentlig feil. Vi har ingenting å rapportere i så henseende.

Basert på kunnskapen vi har opparbeidet oss i revisjonen, mener vi at årsberetningen

- er konsistent med årsregnskapet og
- inneholder de opplysninger som skal gis i henhold til gjeldende lovkrav.

Ledelsens ansvar for årsregnskapet

Ledelsen er ansvarlig for å utarbeide årsregnskapet og for at det gir et rettviseende bilde i samsvar med forenklet anvendelse av internasjonale regnskapsstandarder etter regnskapsloven § 3-9. Ledelsen er også ansvarlig for slik internkontroll som den finner nødvendig for å kunne utarbeide et årsregnskap som ikke inneholder vesentlig feilinformasjon, verken som følge av misligheter eller utilsiktede feil.

Deloitte AS and Deloitte Advokatfirma AS are the Norwegian affiliates of Deloitte NSE LLP, a member firm of Deloitte Touche Tohmatsu Limited, a UK private company limited by guarantee ("DTTL"). DTTL and each of its member firms are legally separate and independent entities. DTTL and Deloitte NSE LLP do not provide services to clients. Please see www.deloitte.com/about to learn more about our global network of member firms.

Registrert i Foretaksregisteret
Medlemmer av Den norske
Revisorforening
Organisasjonsnummer: 980 211 282

Deloitte Norway conducts business through two legally separate and independent limited liability companies; Deloitte AS, providing audit, consulting, financial advisory and risk management services, and Deloitte Advokatfirma AS, providing tax and legal services.



Deloitte.

Uavhengig revisors beretning
Hd Hyundai Infracore Norway AS

Ved utarbeidelsen av årsregnskapet må ledelsen ta standpunkt til selskapets evne til fortsatt drift og opplyse om forhold av betydning for fortsatt drift. Forutsetningen om fortsatt drift skal legges til grunn for årsregnskapet med mindre ledelsen enten har til hensikt å avvikle selskapet eller legge ned virksomheten, eller ikke har noe realistisk alternativ til dette.

Revisors oppgaver og plikter ved revisjonen av årsregnskapet

Vårt mål er å oppnå betryggende sikkerhet for at årsregnskapet som helhet ikke inneholder vesentlig feilinformasjon, verken som følge av misligheter eller utilsiktede feil, og å avgi en revisjonsberetning som inneholder vår konklusjon. Betryggende sikkerhet er en høy grad av sikkerhet, men ingen garanti for at en revisjon utført i samsvar med ISA-ene, alltid vil avdekke vesentlig feilinformasjon. Feilinformasjon kan oppstå som følge av misligheter eller utilsiktede feil. Feilinformasjon er å anse som vesentlig dersom den enkeltvis eller samlet med rimelighet kan forventes å påvirke de økonomiske beslutningene som brukerne foretar på grunnlag av årsregnskapet.

Som del av en revisjon i samsvar med ISA-ene, utøver vi profesjonelt skjønn og utviser profesjonell skepsis gjennom hele revisjonen. I tillegg:

- identifiserer og vurderer vi risikoen for vesentlig feilinformasjon i årsregnskapet, enten det skyldes misligheter eller utilsiktede feil. Vi utformer og gjennomfører revisjonshandlinger for å håndtere slike risikoer, og innhenter revisjonsbevis som er tilstrekkelig og hensiktsmessig som grunnlag for vår konklusjon. Risikoen for at vesentlig feilinformasjon som følge av misligheter ikke blir avdekket, er høyere enn for feilinformasjon som skyldes utilsiktede feil, siden misligheter kan innebære samarbeid, forfalskning, bevisste utelatelser, uriktige fremstillinger eller overstyring av internkontroll.
- opparbeider vi oss en forståelse av intern kontroll som er relevant for revisjonen, for å utforme revisjonshandlinger som er hensiktsmessige etter omstendighetene, men ikke for å gi uttrykk for en mening om effektiviteten av selskapets interne kontroll.
- evaluerer vi om de anvendte regnskapsprinsippene er hensiktsmessige og om regnskapsestimatene og tilhørende noteopplysninger utarbeidet av ledelsen er rimelige.
- konkluderer vi på om ledelsens bruk av fortsatt drift-forutsetningen er hensiktsmessig, og, basert på innhentede revisjonsbevis, hvorvidt det foreligger vesentlig usikkerhet knyttet til hendelser eller forhold som kan skape tvil av betydning om selskapets evne til fortsatt drift. Dersom vi konkluderer med at det eksisterer vesentlig usikkerhet, kreves det at vi i revisjonsberetningen henleder oppmerksomheten på tilleggsopplysningene i årsregnskapet, eller, dersom slike tilleggsopplysninger ikke er tilstrekkelige, at vi modifiserer vår konklusjon. Våre konklusjoner er basert på revisjonsbevis innhentet frem til datoen for revisjonsberetningen. Etterfølgende hendelser eller forhold kan imidlertid medføre at selskapet ikke kan fortsette driften.
- evaluerer vi den samlede presentasjonen, strukturen og innholdet i årsregnskapet, inkludert tilleggsopplysningene, og hvorvidt årsregnskapet gir uttrykk for de underliggende transaksjonene og hendelsene på en måte som gir et rettviseende bilde.

Vi kommuniserer med styret blant annet om det planlagte innholdet i og tidspunkt for revisjonsarbeidet og eventuelle vesentlige funn i revisjonen, herunder vesentlige svakheter i intern kontroll som vi avdekker gjennom revisjonen.

Trondheim, 10. april 2025
Deloitte AS



Deloitte.

Uavhengig revisors beretning
Hd Hyundai Infracore Norway AS

Jon Bjørnaas
statsautorisert revisor



Uavhengig revisors beretning

Name

Bjørnaas, Jon

Date

2025-04-10

Identification

 bankID Bjørnaas, Jon



This document contains electronic signatures using EU-compliant PAdES - PDF
Advanced Electronic Signatures (Regulation (EU) No 910/2014 (eIDAS))