



ÅRSREGNSKAPET FOR REGNSKAPSÅRET 2021 - GENERELL INFORMASJON

Enheten

Organisasjonsnummer:	971 574 909
Organisasjonsform:	Forening/lag/innretning
Foretaksnavn:	KRISTEN VIDEREGÅENDE SKOLE TRØNDELAG
Forretningsadresse:	Østre Rosten 35 7075 TILLER

Regnskapsår

Årsregnskapets periode:	01.01.2021 - 31.12.2021
-------------------------	-------------------------

Konsern

Morselskap i konsern:	Nei
-----------------------	-----

Regnskapsregler

Regler for små foretak benyttet:	Nei
Benyttet ved utarbeidelsen av årsregnskapet til selskapet:	Regnskapslovens alminnelige regler

Årsregnskapet fastsatt av kompetent organ

Bekreftet av representant for selskapet:	Eimund Fossum
Dato for fastsettelse av årsregnskapet:	15.03.2022

Grunnlag for avgivelse

År 2021: Årsregnskapet er elektronisk innlevert
År 2020: Tall er hentet fra elektronisk innlevert årsregnskap fra 2021

Det er ikke krav til at årsregnskapet m.v. som sendes til Regnskapsregisteret er undertegnet. Kontrollen på at dette er utført ligger hos revisor/enhetens øverste organ. Sikkerheten ivaretas ved at innsender har rolle/rettighet for innsending av årsregnskapet via Altinn, og ved at det bekreftes at årsregnskapet er fastsatt av kompetent organ.

Brønnøysundregistrene, 17.05.2023



Resultatregnskap

Beløp i: NOK	Note	2021	2020
RESULTATREGNSKAP			
Inntekter			
Annen driftsinntekt	2	82 287 357	77 253 216
Sum inntekter		82 287 357	77 253 216
Kostnader			
Varekostnad		2 940 272	2 283 011
Lønnskostnad	3,4	63 090 450	59 096 373
Avskrivning på varige driftsmidler og immaterielle eiendeler	5	4 139 419	4 328 885
Annen driftskostnad	3,6,7	7 465 232	8 807 788
Sum kostnader		77 635 373	74 516 057
Driftsresultat		4 651 984	2 737 159
Finansinntekter og finanskostnader			
Annen renteinntekt		30 668	57 874
Sum finansinntekter		30 668	57 874
Annen rentekostnad		1 505 099	1 963 990
Sum finanskostnader		1 505 099	1 963 990
Netto finans		-1 474 431	-1 906 116
Ordinært resultat før skattekostnad		3 177 553	831 043
Ordinært resultat etter skattekostnad		3 177 553	831 043
Årsresultat		3 177 553	831 043
Overføringer og disponeringer			
Overføringer til/fra annen egenkapital	8	3 177 553	831 043
Sum overføringer og disponeringer		3 177 553	831 043



Balanse

Beløp i: NOK	Note	2021	2020
BALANSE - EIENDELER			
Anleggsmidler			
Immaterielle eiendeler			
Varige driftsmidler			
Tomter, bygninger og annen fast eiendom	5,9	111 701 220	114 498 672
Driftsløsøre, inventar, verktøy o.l.	5	1 790 797	1 500 319
Utsmyknin	5	121 387	121 387
Sum varige driftsmidler		113 613 404	116 120 378
Finansielle anleggsmidler			
Finansielle anleggsmidler	10	79 719	79 719
Egenkapitalinnskudd	4	456 646	423 416
Sum finansielle anleggsmidler		536 365	503 135
Sum anleggsmidler		114 149 769	116 623 513
Omløpsmidler			
Varer			
Fordringer			
Kundefordringer	11	2 339 190	217 397
Andre fordringer		758 990	839 192
Sum fordringer		3 098 180	1 056 589
Bankinnskudd, kontanter og lignende			
Bankinnskudd, kontanter og lignende	12	7 052 253	6 484 504
Sum bankinnskudd, kontanter og lignende		7 052 253	6 484 504
Sum omløpsmidler		10 150 433	7 541 093
SUM EIENDELER		124 300 202	124 164 606

BALANSE - EGENKAPITAL OG GJELD



Balanse

Beløp i: NOK	Note	2021	2020
Egenkapital			
Innskutt egenkapital			
Opptjent egenkapital			
Minnfond ikke tilskuddsberettiget	8	252 190	252 190
Driftsfond tilskuddsberettiget	8	35 869 864	32 528 316
Egenkapital ikke tilskuddsberettiget	8	1 799 504	1 963 499
Sum opptjent egenkapital		37 921 558	34 744 005
Sum egenkapital		37 921 558	34 744 005
Gjeld			
Langsiktig gjeld			
Pensjonsforpliktelser	4	1 023 401	864 600
Sum avsetninger for forpliktelser		1 023 401	864 600
Annen langsiktig gjeld			
Gjeld til kredittinstitusjoner	9,13	72 515 878	76 903 866
Sum annen langsiktig gjeld		72 515 878	76 903 866
Sum langsiktig gjeld		73 539 279	77 768 466
Kortsiktig gjeld			
Leverandørgjeld		2 192 467	2 412 389
Skyldige offentlige avgifter		4 477 936	3 882 127
Annen kortsiktig gjeld		6 168 962	5 357 619
Sum kortsiktig gjeld		12 839 365	11 652 135
Sum gjeld		86 378 644	89 420 601
SUM EGENKAPITAL OG GJELD		124 300 202	124 164 606



BDO AS
Klæbuveien 127B
7031 Trondheim

Uavhengig revisors beretning

Til styret i Kristen Videregående Skole Trøndelag

Konklusjon

Vi har revidert årsregnskapet til Kristen Videregående Skole Trøndelag.

Årsregnskapet består av:

- Balanse per 31. desember 2021
- Resultatregnskap for 2021
- Kontantstrømoppstilling for regnskapsåret avsluttet per 31. desember 2021
- Noter til årsregnskapet, herunder et sammendrag av viktige regnskapsprinsipper.

Etter vår mening:

- Oppfyller årsregnskapet gjeldende lovkrav, og
- Gir årsregnskapet et rettviseende bilde av skolens finansielle stilling per 31. desember 2021, og av dens resultater og kontantstrømmer for regnskapsåret avsluttet per denne datoen i samsvar med regnskapslovens regler og god regnskapsskikk i Norge.

Grunnlag for konklusjonen

Vi har gjennomført revisjonen i samsvar med lov, forskrift og god revisjonsskikk i Norge, herunder de internasjonale revisjonsstandardene International Standards on Auditing (ISA-ene). Våre oppgaver og plikter i henhold til disse standardene er beskrevet i Revisors oppgaver og plikter ved revisjon av årsregnskapet. Vi er uavhengige av skolen slik det kreves i lov, forskrift og International Code of Ethics for Professional Accountants (inkludert internasjonale uavhengighetsstandarder) utstedt av the International Ethics Standards Board for Accountants (IESBA-reglene), og vi har overholdt våre øvrige etiske forpliktelser i samsvar med disse kravene. Innhentet revisjonsbevis er etter vår vurdering tilstrekkelig og hensiktsmessig som grunnlag for vår konklusjon.

Annen informasjon

Styret og daglig leder (ledelsen) er ansvarlig for annen informasjon. Annen informasjon består av årsberetning. Vår konklusjon om årsregnskapet ovenfor dekker ikke annen informasjon.

I forbindelse med revisjonen av årsregnskapet er det vår oppgave å lese annen informasjon. Formålet er å vurdere hvorvidt det foreligger vesentlig inkonsistens mellom annen informasjon og årsregnskapet og den kunnskap vi har opparbeidet oss under revisjonen av årsregnskapet, eller hvorvidt informasjon i annen informasjon ellers fremstår som vesentlig feil. Vi har plikt til å rapportere dersom annen informasjon fremstår som vesentlig feil. Vi har ingenting å rapportere i så henseende.

Konklusjon om årsberetningen

Basert på kunnskapen vi har opparbeidet oss i revisjonen, mener vi at årsberetningen

- er konsistent med årsregnskapet og
- inneholder de opplysninger som skal gis i henhold til gjeldende lovkrav.



Styret og daglig leders ansvar for årsregnskapet

Styret og daglig leder(ledelsen) er ansvarlig for å utarbeide årsregnskapet og for at det gir et rettviseende bilde i samsvar med regnskapslovens regler og god regnskapsskikk i Norge. Ledelsen er også ansvarlig for slik intern kontroll som den finner nødvendig for å kunne utarbeide et årsregnskap som ikke inneholder vesentlig feilinformasjon, verken som følge av misligheter eller utilsiktede feil.

Ved utarbeidelsen av årsregnskapet må ledelsen ta standpunkt til skolens evne til fortsatt drift og opplyse om forhold av betydning for fortsatt drift. Forutsetningen om fortsatt drift skal legges til grunn så lenge det ikke er sannsynlig at virksomheten vil bli avvirket.

Revisors oppgaver og plikter ved revisjonen av årsregnskapet

Vårt mål er å oppnå betryggende sikkerhet for at årsregnskapet som helhet ikke inneholder vesentlig feilinformasjon, verken som følge av misligheter eller utilsiktede feil, og å avgi en revisjonsberetning som inneholder vår konklusjon. Betryggende sikkerhet er en høy grad av sikkerhet, men ingen garanti for at en revisjon utført i samsvar med lov, forskrift og god revisjonsskikk i Norge, herunder ISA-ene, alltid vil avdekke vesentlig feilinformasjon som eksisterer. Feilinformasjon kan oppstå som følge av misligheter eller utilsiktede feil. Feilinformasjon blir vurdert som vesentlig dersom den enkeltvis eller samlet med rimelighet kan forventes å påvirke økonomiske beslutninger som brukerne foretar basert på årsregnskapet.

For videre beskrivelse av revisors oppgaver og plikter vises det til:

<https://revisorforeningen.no/revisjonsberetninger>

BDO AS

John Krogstad
statsautorisert revisor
(elektronisk signert)

Penneo Dokumentnøkket: EZUYE-E4INJ-615L7-W5N01-FOXFF-6180F



PENNEO

Signaturene i dette dokumentet er juridisk bindende. Dokument signert med "Penneo™ - sikker digital signatur".
De signerende parter sin identitet er registrert, og er listet nedenfor.

"Med min signatur bekrefter jeg alle datoer og innholdet i dette dokument."

John Krogstad

Partner

På vegne av: BDO AS

Serienummer: 9578-5994-4-473184

IP: 188.95.xxx.xxx

2022-03-16 12:05:31 UTC



Penneo Dokumentnøkkel: EZUYE-E4INJ-615LZ-W5N01-FQXFF-6180F

Dokumentet er signert digitalt, med **Penneo.com**. Alle digitale signatur-data i dokumentet er sikret og validert av den datamaskin-utregnede hash-verdien av det opprinnelige dokument. Dokumentet er låst og tids-stemplet med et sertifikat fra en betrodd tredjepart. All kryptografisk bevis er integrert i denne PDF, for fremtidig validering (hvis nødvendig).

Hvordan bekrefter at dette dokumentet er originalen?

Dokumentet er beskyttet av ett Adobe CDS sertifikat. Når du åpner dokumentet i

Adobe Reader, skal du kunne se at dokumentet er sertifisert av **Penneo e-signature service <penneo@penneo.com>**. Dette garanterer at innholdet i dokumentet ikke har blitt endret.

Det er lett å kontrollere de kryptografiske beviser som er lokalisert inne i dokumentet, med Penneo validator - <https://penneo.com/validate>



Adresse • Østre Rosten 35 7075 Tiller
Telefon • 72 89 49 40 E-post • kvt@kvt.vgs.no www.kvt.vgs.no
Org.nr • 971 574 909 Bank skoledrift • 3000.19 70700 Bank gaver • 3000.19 70561

Styrets årsmelding 2021 - Kristen Videregående skole Trøndelag

1. Virksomhetens art

Kristen Videregående skole Trøndelag (KVT) er godkjent etter friskoleloven § 2-1 a) livssyn. Skolen driver sin virksomhet i egne lokaler med adresse Østre Rosten 35, 7075 Tiller.

Skolen har tre utdanningsprogram: Studiespesialisering med mulighet til å velge «forskerlinje», «samfunn og ledelse» eller toppidrett fotball samt Helse- og oppvekstfag og Idrettsfag. I tillegg kommer påbygningskurs til generell studiekompetanse. Samlet godkjent elevtall er 567.

Undervisningen foregår i hovedsak i skolens egne lokaler. På Helse- og oppvekstfag gjennomføres en del av den praktiske undervisningen ved ulike barne- og helseinstitusjoner. Idrettsfag bruker i tillegg til skolens egen idrettshall fasiliteter i nærmiljøet som svømmehall og klatrehall samt skog og mark til uteaktivitet både sommer og vinter. Skolen disponerer kunstgressbane i samarbeid med Tiller IL.

2. Resultat

Elevtall 2021 (2020 i parentes): 01.04: 553,9 (543,13) 01.10: 559,03 (556,7).

For hele 2021: 556,47 (549,9). Dette er det høyeste elevtall i KVT sin historie målt for regnskapsår.

Elevundersøkelsen (tall fra høsten 2021):

- Trivsel: 87,3% trives godt eller svært godt. 10,4% trives litt. Dvs. 2,3% som fordeler seg på «trives ikke noe særlig» eller «trives ikke i det hele tatt». Ligger omtrent på nasjonale tall. Imidlertid er det en viss forskyvning fra «trives svært godt» til «godt» fra 2020 til 2021 både for KVT og nasjonalt. Men denne endringen er litt større for KVT enn nasjonalt (KVT hadde et høyere utgangspunkt).
- Andre variabler:
På landsgjennomsnitt: Støtte fra lærer.
Bedre på: Læringskultur, Mestring, Mobbing, Faglig utfordring.
Svakere på: Støtte hjemmefra, Vurdering for læring, Motivasjon, Elevdemokrati og medvirkning, Felles regler, Utdanning og yrkesveiledning, Praktisk opplæring, Variert opplæring, Relevant opplæring, Innsats.
(Større forskjell enn 0,1 på indeks er uthevet)

Fullføring (tall fra våren 2021).

Det er fortsatt høy grad av fullføring. En svak nedgang fra 2020 til 2021, men denne nedgangen er betydelig mindre enn tilsvarende nasjonale tall.

Tallene for fullført og bestått ser slik ut:

	2020-21 KVT	2019-20 KVT	2018-19 KVT	2017-18 KVT	2020-21 Nasj.
Studieforb.	96,9 %	98,2 %	94,5 %	96,0 %	91,9 %
Yrkesfag	88,5 %	91,9 %	84,9 %	92,1 %	86,8 %
Påbygg	91,8 %	89,8 %	78,6 %	73,8 %	79,9 %
Totalt	95,0 %	96,4 %	91,6 %	93,5 %	89,2 %



Skoleåret 2020/21:

7 elever gjennomførte skoleåret med en eller flere strykkarakterer eller IV.

1 elev gjennomførte skoleåret med en alternativ plan som medførte ikke sluttvurdering i alle fag.

4 av 561 elever sluttet i løpet av skoleåret, dvs 0,71 %, nasjonalt 2,83 %.

Standpunktkarakterer studiespesialisering – alle trinn alle fag

KVT ligger i gjennomsnitt ca 0,25 over landssnittet.

Norsk 0,4 Fr.språk 0,22 Realfag 0,17 Samfunnsfag 0,37 Engelsk 0,3

Standpunktkarakterer helse- og oppvekstfag – begge trinn

Fellesfag: ca 0,4 over landssnittet Programfag: Som landssnitt

Standpunktkarakterer påbygg – ca 0,2 over landssnitt

(Norsk h.mål 0,37 over men norsk s.mål 0,14 under)

Standpunktkarakterer idrettsfag – kun programfag

Som landssnittet

3. Fortsatt drift og rettviseende oversikt

Etter styrets oppfatning gir årsregnskapet rettviseende oversikt over utviklingen og resultatet av KVT sin virksomhet og av dens stilling. Forutsetningen om fortsatt drift er til stede og årsregnskapet for 2021 er avlagt under denne forutsetning.

4. Arbeidsmiljø

Sykefraværet for 2021 er 5,81 %. Korttidsfraværet er på 0,5 % og langtidsfraværet er på 5,31%. Til sammenligning var sykefraværet i 2020 5,5%, 2019 4,6%, 2018 3,9%, 2017 1,78% og i 2016 var det på 3,02%. Det har i 2021 (i likhet med 2020) vært noe høyere fravær med bakgrunn i pandemien.

KVT har innarbeidet gode rutiner for oppfølging av sykemeldte. KVT samarbeider med bedriftshelsetjenesten om å redusere sykefraværet. Skolen har en godt fungerende velferdstjeneste. Arbeidsmiljø er nærmere beskrevet i den interne delen av årsmeldingen.

KVT-hallen er en ressurs for undervisning i kroppsøving og arbeidsmiljøet for de ansatte. Ansatte har både idrettshall og styrkerom tilgjengelig for trening og aktivitet på ettermiddager og helg. Det har i perioder i 2021 vært noe begrensede muligheter for bruk av hall og styrkerom for ansatte med bakgrunn i smittevern. I idrettsbygget måles og reguleres luftkvaliteten kontinuerlig.

Det er i 2021 registrert 14 avvik (2020: 10) som har med arbeidsmiljø og/eller tekniske forhold å gjøre. Det er ingen åpne avvik pr 31.12.21.

5. Likestilling og arbeid mot diskriminering

Skolestyret består av 4 menn og 2 kvinner. Skolens ledergruppe består av 3 menn og 3 kvinner.

Det er 92 ansatte (80,5 årsverk) på skolen. Ca. 34 % av de ansatte er menn og 66 % kvinner. Det tilstrebes en noenlunde lik kjønnsfordeling blant ansatte.

Av skolens elever er ca. 40 % gutter og 60 % jenter, som i 2020. KVT har elever med ulik etnisk og religiøs tilknytning.

Så langt er det ingen spesielle tiltak på etnisk likestilling blant ansatte, men vi vil forsøke å vektlegge dette i ansettelsesprosesser. Så langt er det få søkere som ikke er etnisk norske.

KVT har ansatte med nedsatt funksjonsevne, og tilrettelegger arbeidssituasjonen så godt som mulig for disse, både med hensyn til arbeidsinnhold og tekniske hjelpemidler. Skolen samarbeider med NAV om tilrettelegging av praksisplasser, og vil arbeide videre med tiltak og mål for likestilling, både med hensyn til kjønn, etnisitet og nedsatt funksjonsevne.

6. Ytre miljø

Den ordinære skoledriften skader ikke det ytre miljøet. Skolen jobber aktivt med å redusere belastningen på det ytre miljøet gjennom skoledriften. Dette gjøres blant annet gjennom fokus på energieffektiv oppvarming av skolebygget, redusere CO₂-avtrykk gjennom å redusere antall flyreiser i regi av skolen og bevisstgjøring av både elever og ansatte gjennom fokus på miljø gjennom skoleåret.

7. Vurdering av fremtidig utvikling

Siste trinn i ombyggingen av skolen som omfatter ny kantine, bibliotek, personalrom og kontorer til administrasjonen ble tatt i bruk februar 2020. De oppgraderingene som er gjort de siste tre årene betyr mye for arbeidsforholdene for både elever og ansatte.

Skolen tok opp lån i forbindelse med nybygg/rehabilitering som ble ferdigstilt i 2020. Lånene har nedbetalingstid på 30 år.

Skolen har levelige rammevilkår for vanlig drift gjennom en forutsigbar tilskuddsordning. Tilskuddene de nærmeste årene kan se ut til å bli reduserte, da tilskuddsberegningen baserer seg på kostnadsnivået i den offentlige skolen, som har vært noe lavere under pandemien. Skolen har gjort kostnadstilpasninger for å tilpasse seg det endrede tilskuddsnivået. Kapitaltilskudd er kommet permanent inn i statsbudsjettet, men fortsatt på et symbolsk nivå, selv om det er økt noe siste år. Vi har fortsatt forventninger om at dette økes til et reelt nivå, i det minste kunne oppveie for det vi trekkes for på grunn av avskrivninger.

2021 var det første hele kalenderåret vi hadde 3 trinn med elever på Idrettsfag (15 elever pr trinn). Det var historisk god søkning til alle våre studieretninger høsten 2021, med full søkerdekning på alle studieretninger. Det blir viktig framover å fortsette å jobbe aktivt og godt med markedsføring og rekruttering for å beholde nivået på søkere til skolen.



Vi har fortsatt et høyt antall elever som kommer til skolen på hospitering/besøk. Undersøkelser viser at svært mange av dem som har vært innom skolen senere søker seg til skolen.

8. Finansiell risiko

Den største risikoen for skolen er en eventuell svikt i elevtilgang.

Virksomheten skiller mellom tilskuddsberettiget drift (skole) og ikke tilskuddsberettiget drift (kantine og utleie). Overskuddet fordeles slik: 3 341 548 avsettes til annen EK tilskuddsberettiget og et underskudd på kr. 163 995 belastes EK ikke tilskuddsberettiget.


Skolen har ved utgangen av 2021 kr. 72 515 878,- i gjeld til kredittinstitusjon. Skolen har investert en betydelig sum i nybygg og ombygging de siste 3-4 årene. Byggetrinn 1 og 2 omhandler et areal på totalt ca 4 400 m². Langtidsbudsjettet viser at skolen har økonomi til å forsvare investeringene, men økonomien vil være mer presset de første årene. Vi har godt samarbeid med, og gode lånevilkår i Sparebanken Sør. Det lave rentenivået i 2021 har gitt vesentlig positiv effekt på skolens regnskap.


Prognoser om økt rente de nærmeste årene vil påvirke skolens økonomi.


Styret og skolens ledelse er opptatt av å minimere den finansielle risikoen. Det ligger heller ikke i virksomhetens art eller formål å ta finansiell risiko. Friskoleloven med forskrifter setter klare begrensninger i så måte. Det vises for øvrig til regnskapet med noter som gir ytterligere informasjon om økonomiske/finansielle forhold.


Skolen har tegnet styreansvarsforsikring gjennom sitt medlemskap i KFF. Forsikringen dekker daglig leder, styret, medlemmer av ledelsen og andre ansatte som kan pådra seg et selvstendig lederansvar. Forsikringsdekningen er på inntil MNOK 100 pr skade, egenandel er på kr 0,-.


Trondheim, 15. mars 2022


Anne Josefine Løvseth Byfuglien
(styreleder)


Ragnar Hoås
(nestleder)


Ivar Nerhoel


Terje Olav Harnes


Johanne Syrstad Winsnes


Morten Lilleberg


Eimund Fossum (rektor)



Årsregnskap

KVT

2021



RESULTAT

Kristen Videregående skole Trøndelag (KVT)

	Note	2021	2020
Driftsinntekter og driftskostnader			
Kantineinntekter		1 228 828	945 358
Skolepenger	1	8 585 980	8 190 688
Offentlige tilskudd	2	71 643 968	67 277 855
Gaver og lotteri		25 977	19 087
Annen driftsinntekt		802 604	820 229
SUM DRIFTSINNTEKTER	1	82 287 357	77 253 216
Varekostnad		2 940 272	2 283 011
Lønnskostnad	3,4	63 090 450	59 096 373
Avskrivning av varige driftsmidler	5	4 139 419	4 328 885
Annen driftskostnad	3,6,7	7 465 231	8 807 788
SUM DRIFTSKOSTNADER		77 635 373	74 516 057
DRIFTSRESULTAT		4 651 984	2 737 159
Finnansinntekter og kostnader			
Annen renteinntekt		-30 668	-57 874
Annen rentekostnad		1 505 099	1 963 990
RESULTAT AV FINANSPOSTER		1 474 431	1 906 116
ÅRSRESULTAT		3 177 553	831 043
Overføring og disponeringer			
Overføring annen egenkapital	8	-163 995	-205 859
Overføring egenkapital tilskuddsberettiget	8	3 341 548	1 036 902
Sum disponert		3 177 553	831 043



BALANSE

Kristen Videregående skole Trøndelag (KVT)

EIENDELER	Note	2021	2020
<u>Anleggsmidler</u>			
Varige driftsmidler			
Tomter, bygninger og annen fast eiendom	5,9	111 701 220	114 498 672
Utsmykning	5	121 387	121 387
Driftsløsøre, inventar, verktøy og lignende	5	1 790 797	1 500 319
SUM VARIGE DRIFTSMIDLER		113 613 404	116 120 378
Finansielle anleggsmidler	10	79 719	79 719
SUM FINANSIELLE ANLEGGSMIDLER		79 719	79 719
Egenkapitalinnskudd pensjon	4	456 645	423 416
SUM EGENKAPITALINNSKUDD PENSJON		456 645	423 416
SUM ANLEGGSMIDLER		114 149 769	116 623 513
<u>Omløpsmidler</u>			
Fordringer			
Kundefordringer	11	2 339 190	217 397
Andre fordringer		758 989	839 192
Sum fordringer		3 098 180	1 056 589
Bankinnskudd kontanter og lignende	12	7 052 254	6 484 504
SUM OMLØPSMIDLER		10 150 433	7 541 093
<u>SUM EIENDELER</u>		<u>124 300 202</u>	<u>124 164 606</u>




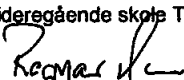
BALANSE

Kristen Videregående skole Trøndelag (KVT)

EGENKAPITAL OG GJELD	Note	2021	2020
<u>Egenkapital</u>			
Opptjent egenkapital			
Minnefond ikke tilskuddsberettiget	8	252 190	252 190
Driftsfond tilskuddsberettiget	8	35 869 864	32 528 316
Egenkapital ikke tilskuddsberettiget	8	1 799 504	1 963 499
Investeringsfond	8	0	0
Sum opptjent egenkapital		37 921 558	34 744 005
Sum egenkapital		37 921 558	34 744 005
<u>Gjeld</u>			
Avsetning for forpliktelser			
Pensjonsforpliktelser	4	1 023 401	864 600
Sum avsetninger for forpliktelser		1 023 401	864 600
Langsiktig gjeld			
Gjeld til kredittinstitusjoner	9,13	72 515 878	76 903 866
Sum langsiktig gjeld		72 515 878	76 903 866
Kortsiktig gjeld			
Leverandørgjeld		2 192 467	2 412 389
Skyldige offentlige avgifter		4 477 936	3 882 127
Annen kortsiktig gjeld		6 168 961	5 357 619
Sum Kortsiktig gjeld		12 839 364	11 652 135
Sum Gjeld		86 378 643	89 420 601
<u>SUM EGENKAPITAL OG GJELD</u>		<u>124 300 202</u>	<u>124 164 606</u>

Tilleg,
Styret for Kristen Videregående skole Trøndelag (KVT)


Anne Josefine Løvseth Byfuglien
styreleder


Ragnar Hoås
nestleder


Ivar Nerhoel
styremedlem


Terje Olav Harnes
styremedlem


Morten Lilleberg
styremedlem


Johanne Systerud Winsnes
styremedlem


Eimund Fossum
rektor



Kristen Videregående skole Trøndelag (KVT)

NOTER TIL ÅRSREGNSKAPET FOR 2021

Regnskapsprinsipper

KVT er etter regnskapsloven definert som øvrig foretak.

Årsregnskapet er satt opp i samsvar med regnskapsloven, norsk regnskapsstandard og friskoleloven herunder økonomiforskriften til friskoleloven. Følgende regnskapsprinsipper er anvendt:

- Salgsinntekter resultatføres i hht opptjeningsprinsippet, når varen er levert eller tjenesten utført.
- Driftskostnader bokføres når de påløper.
- Eiendeler bestemt til varig eie eller bruk er klassifisert som anleggsmidler. Andre eiendeler er klassifisert som omløpsmidler. Fordringer som skal tilbakebetales innen ett år er klassifisert som omløpsmidler. Gjeld som blir tilbakebetalt innen ett år klassifiseres som kortsiktig gjeld.
- Omløpsmidler vurderes til laveste av anskaffelseskost og virkelig verdi.
- Anleggsmidler er vurdert til anskaffelseskost, men nedskrives til virkelig verdi når verdifallet forventes ikke å være forbigående. Anleggsmidler med begrenset økonomisk levetid avskrives planmessig.
- Langsiktig og kortsiktig gjeld er balanseført til nominelt beløp på etableringstidspunktet.
- Kundefordringer er oppført til pålydende. Da noen kundefordringer er vurdert som usikre, er det foretatt avsetning til forventet tap. Avsetning til tap gjøres på grunnlag av en individuell vurdering av de enkelte fordringer. Andre fordringer er også oppført til pålydende.
- Varige driftsmidler avskrives over forventet økonomisk levetid.
- Leieavtaler er ikke balanseført.
- Selskapet er pliktig til å ha en tjenestepensjonsordning etter lov om obligatorisk tjenestepensjon. Selskapets pensjonsordning tilfredstiller kravene i denne loven, og har kollektiv pensjonsforsikring for sine ansatte, se egen note nedenfor.
- Skolevirksomhet som mottar statsluskudd er i henhold til skatteloven § 2 - 32 fjerde ledd fritatt for skatteplikt. Skolen driver ikke annen virksomhet som medfører skatteplikt.

Kontantstrømoppstillingen utarbeides etter den indirekte metoden. Kontanter og kontantekvivalenter omfatter kontanter og bankinnskudd.

Note	1	Driftsinntekter	
Salgsinntekter slått sammen		2021	2020
Inntekter kantine		1 228 828	945 358
Skolepenger		8 585 980	8 190 688
Offentlig tilskudd		71 643 968	67 277 855
Gaver og lotteri		25 977	19 087
Andre driftsinntekter		802 604	820 229
Sum driftsinntekter		82 287 357	77 253 216

Skolepengesats pr elev i 2021			
Posten skolepenger består av følgende	Antall elever	Sats	Sum
Heltidselever 1)2)			
Vår 2021	553,9	7 750	4 292 725
-søskenmoderasjoner omregnet til ant elever	24,0	3 875	(93 000)
elever med redusert skolepengesats	11,0	6 693	(73 623)
-reduserte plasser omregnet til ant elever 3)	0,0	7 500	-
Høst 2021	559,0	8 000	4 472 240
-søskenmoderasjoner omregnet til ant elever	24,0	4 000	(96 000)
elever med redusert skolepengesats	11	6 727	(73 997)
Diverse justeringer			54 135
Andre elevinntekter			
a) ID-kort			-
b) klasseturer innland			103 500
c) skolepenger ekskursjoner			
Sum elevpenger			8 585 980



1) Inkl. elever med 4-årig løp og deltidslever som betaler full pris

2) Omregnet til heltidslever

Vår 2021: 7 stk med 90% rabatterert skolepengesats, 2 stk med 80% rabatterert sats, 1 med 60% rabatterert sats og 1 med 100% rabatt

Høst 2021: 8 stk med 90% rabatterert skolepengesats, 1 stk med 85% rabatterert sats, 1 med 20% rabatterert sats og en med 100% rabatt

Note	2	Offentlige tilskudd	
		2021	2020
Bidragssyter	Formål		
Utdanningsdirektoratet	Tilskudd etter friskoleloven	65 169 082	62 518 435
Trøndelag fylkeskommune	Tilskudd til spesialundervisning	3 228 510	1 721 025
Nordland fylkeskommune	Refusjon skoleskys	-	37 502
Møre og Romsdal fylkeskommune	Tilskudd til spesialundervisning	35 000	12 593
Utdanningsdirektoratet	Lærerspesialistutdanning	102 000	617 551
Utdanningsdirektoratet	Videreutdanning lærere	792 550	142 500
Utdanningsdirektoratet	Samisk undervisning	36 250	70 300
Utdanningsdirektoratet	Tilskudd kapitalkostnad	1 550 850	930 571
Utdanningsdirektoratet	Tilskudd merutgifter knyttet til covid-19	716 490	639 381
Utdanningsdirektoratet	Tilskudd DTS - Digitale læremidler	73 468	135 244
Utdanningsdirektoratet	Tiltak rettet mot sårbare barn og unge	230 724	112 715
Utdanningsdirektoratet	Tilskudd til arbeid med nye læreplaner	-	2 551
Erasmus *	Tilskudd *	(290 956)	310 517
Utdanningsdirektoratet	Tilskudd til Aktive fredstreiser	-	26 970
Sum offentlige tilskudd		71 643 868	67 277 855

*Tilskudd Erasmus

Korrigerings av tidligere års feil: Store deler av mottatt og innlevert tilskudd fra Erasmus i 2020 var knyttet til prosjekt som skulle gjennomføres i 2020 og/eller 2021, som på grunn av pandemien ikke kunne gjennomføres. At tilskuddene var knyttet til fremtidige prosjekter ble avdekket først etter at årsregnskap for 2020 var avlagt

Inntektene ble ikke balanseført/periodisert i pr 31.12.20

Pr 31.12.21 har det fortsatt ikke vært mulighet til å gjennomføre de aktuelle Erasmus-prosjektene, og inntektene er derfor balanseført pr 31.12.21 for å kunne innlevere tilskuddene på det tidspunktet prosjektet blir mulig å gjennomføre (sannsynligvis i 2022/2023)

Korrigeringen fører til en reduksjon av inntekter i 2021 på 290 956, inntekter i regnskap for 2020 var tilsvarende for høye. Feil i tidligere års regnskap vurderes ikke være av slik størrelse og art at å ha betydning for beslutninger tatt av brukerne av regnskapet, korrigeringen er derfor resultatført

Note	3	Lønnskostnader, antall ansatte, godtgjørelse mv	
		2021	2020
Lønnskostnader består av følgende poster			
		49 327 249	45 923 890
Lønninger			
Arbeidsgiveravgift		7 665 865	6 930 580
Pensjonkostnader		5 252 702	5 557 586
Andre ytelser		844 635	684 518
Sum lønnskostnader		63 090 450	59 096 373
Gjennomsnittlig antall årsverk		80,5	74,5

	Daglig leder	Styre
Lønn	944 339	48 000
Pensjonsutgifter	100 560	-
Annen godtgjørelse (mobilt bredbånd fastavgift mm)		-

	2021
Godtgjørelse til revisor	
Revisjonstjenester	116 225
Andre attestasjonstjenester	85 413
Andre tjenester utenfor revisjonen	

Det er ikke gitt lån eller stilt garanti for daglig leder, styrets leder eller andre nærstående parter. Det har heller ikke vært gitt særskilte vederlag eller avtaler til ledende personer eller styre.

Selskapet er pliktig til å ha tjenestepensjonsordning etter lov om obligatorisk tjenestepensjon. Selskapets pensjonsordning tilfredstiller kravene i denne loven. Viser til note 4.



Note	4	Pensjonskostnader, midler og forpliktelser
------	---	---

Skolen har pensjonsordninger som omfatter alle ansatte. Pensjonsordningene er organisert gjennom to kollektive pensjonsforsikringer, hvorav den ene gjennom Statens Pensjonskasse og den andre gjennom Kommunal Landspensjonskasse. Ordningene gir rett til en definert fremtidig ytelse. Disse er i hovedsak avhengig av antall opptjeningsår, lønnsnivå ved oppnådd pensjonsalder og størrelsen på ytelsen fra folketrygden. Forpliktelsene er dekket gjennom et forsikringsselskap.

Egenkapitaltilskudd til KLP kan bare tilbakebetales i forbindelse med flytting av kundeforholdet fra KLP. Avgjørelse om tilbakebetaling treffes av selskapets styre. Avgjørelsen skal treffes etter en vurdering hvor det blant annet skal legges vekt på selskapets finansielle stilling, behov for egenkapital og solvenssituasjon. Tilbakebetaling krever også forhåndssamtykke av Finanstilsynet. Dersom egenkapitaltilskudd ikke tilbakebetales, er dette med endelig virkning.

Når det gjelder ordningen i Statens Pensjonskasse, foreligger usikkerhet ved måling av pensjonsforpliktelsen. Årets premie er benyttet som et estimat til årets pensjonskostnad. Det er følgelig heller ikke beregnet noen forpliktelse for denne ordningen. For den ytelsesbaserte ordningen hos Kommunal Landspensjonskasse følger beregning av pensjonskostnad og forpliktelse av oppstillingen nedenfor:

Spesifisering netto pensjonskostnad i KLP	2021	2020
Nåverdi av årets pensjonsoppløsning	1 393 992	1 214 568
Rentekostnad av pensjonsforpliktelsen	371 621	436 253
Avkastning på pensjonsmidler	(539 443)	(589 551)
Aga netto pensjonskostnad	179 209	156 832
Resultatført actuarielt tap (gevinst)	137 162	67 090
Resultatført planendring		
Administrasjonskostnad	44 816	51 014
Aldersjustering (ført direkte mot egenkapital)		-
Netto pensjonskostnad	1 587 357	1 336 208

Økonomiske forutsetninger for beregning av pensjonsforpliktelsen	2021	2020
Diskonteringsrente	1,90 %	1,50 %
Forventet årlig avkastning på pensjonsmidler	3,70 %	2,00 %
Årlig forventet lønnsvekst	2,75 %	1,75 %
Årlig forventet G - regulering	2,50 %	0,99 %
Årlig forventet regulering av pensjoner under utbetaling	1,73 %	2,40 %

Pensjonsforpliktelse	31.12.2021	31.12.2020
Påløpne pensjonsforpliktelser (DO)	22 796 116	20 022 953
Pensjonsmidler (til markedsverdi)	19 041 829	15 211 712
Påløpne pensjonsforpliktelser (DBO) ekskl. AGA	3 754 287	4 811 241
Arbeidsgiveravgift	529 354	678 385
Netto forpliktelse inkl. aga	4 283 641	5 489 626
Ikke resultatført actuarielt gevinst (tap) ekskl aga	(2 857 353)	(4 053 484)
Ikke resultatført actuarielt gevinst (tap) aga	(402 887)	(571 542)
Ikke resultatført planendringer		
Netto balanseført pensjonsforpliktelse inkl. aga	1 023 401	864 600

Antall personer omfattes av ordningen	31.12.2021	31.12.2020
Aktive	18	19
Pensjonister	14	12
Utmeldte med rettigheter	15	13
Total	47	44

Fordring KLP pensjon gjelder de ansattes Innskutte EK



Note	5	Driftsmidler			
	Bygg	Maskin / Inventar	Utsmykning		Sum
Anskaffelseskost 01.01.	154 844 455	5 250 796	121 387		160 216 638
Årets tilgang	755 886	872 635			1 628 521
Årets avgang	4 200	-8 125			-3 925
Anskaffelseskost 31.12.	155 596 141	6 131 556	121 387	0	161 849 084
Oppskrevet før 01.01.1999					0
Akkumulerte avskrivninger 31.12.	43 894 921	4 340 759			48 235 680
Balansført verdi pr 31.12.	111 701 220	1 790 797	121 387	0	113 613 404
Årets avskrivninger	3 277 693	861 726			4 139 419
Årets avskrivning %	2 - 20 %	10 - 33 %			
Økonomisk levetid	5 - 50 år	3 - 10 år			
Avskrivningsplan	Lineær	Lineær			

Note	6	Transaksjoner med nærstående parter	
Spesifikasjon av handel med eiere til skolen eller deres nærstående			
Nærstående part	Type transaksjoner	Beløp 2021	
Normisjon	Årets innsamlingsaksjon	191 627	

Note	7	Fordeling av felleskostnader
------	---	------------------------------

Da regnskapet har flere avdelinger så må KVT opplyse om fordeling av felleskostnader. Følgende fordelingsnøkler er lagt til grunn for 2021:

Konto	Kontonavn	13 Skoledrift	15 Kantine	20 Utleie
3215	Salgsinntekter kantine	0 %	100 %	0 %
3610	Leieinntekt lokaler	0 %	0 %	100 %
3710	Gaveinntekter	0 %	0 %	100 %
4210	Matvarer kantine	0 %	100 %	0 %
4213	Kaffe m.m. personalrom	100 %	0 %	0 %
4230	Renholdsartikler (rekvisita)	92 %	3 %	5 %
5020	Lønn kantine	30 %	70 %	0 %
5022	Vikar kantine	30 %	70 %	0 %
5130	Lønn tilsynsvakt idrettshall	20 %	0 %	80 %
5460	Pensjonsutg. Kantine	30 %	70 %	0 %
6320	Renovasjon, vann, avløp, komm.avg.	84 %	5 %	11 %
6340	Lys, el-varme, olje	84 %	5 %	11 %
6620	Vedlikehold utstyr	80 %	10 %	10 %
6700	Revisjonshonorar	97 %	2 %	1 %
6705	Regnskapstjenester	97 %	2 %	1 %
7770	Bankgebyrer	84 %	16 %	0 %
7771	Nokas / Vaktservice	100 %	0 %	0 %



Note	8	Egenkapital og elerstruktur			
		Innskutt egenkapital	Opptjent egenkapital		
		Minnefond ikke tilskuddsberettiget	Egenkapital tilskuddsberettiget	Annen EK ikke tilskuddsberettiget	Sum egenkap.
Egenkapital pr 1.1.	252 190	32 528 316		1 963 499	34 744 005
Endring minnefond					-
Årets resultat		3 341 548		(163 995)	3 177 553
Egenkapital pr 31.12.	252 190	35 869 864		1 799 504	37 921 558

Minnefond - Barbro og John Moe ble overført til skole i 2016, tidligere har dette vært et eget regnskap.
Opprinnelig innskutt egenkapital vites ikke.

Det gjøres oppmerksom på at regnskapet ikke reflekterer fullstendighet i akkumulerte merverdier som har sitt opphav i tilleggsvirksomhet/gaver/frivillig innsats) jf. § 9-2

Spesifisering av overskudd		Resultat	i % av inntektsgrunnlag
Sum Driftsinntekter	82 287 357	3 341 548	4,06 % (tilsk.ber.)
Fratrekk gaver	25 977	-418 591	-0,51 %
Totalt inntektsgrunnlag	82 261 380	254 596	0,31 %
		3 177 553	3,86 %

Kristen Videregående skole Trøndelag (KVT) er drevet av de tre kristne organisasjonene Normisjon, Det Norske Misjonsselskap og Norsk Luthersk Misjonssamband. Organisasjonene har ikke rettigheter og forpliktelser som eiere av skolen.

Note	9	Pantstillelser og garanti mv.	
Gjeld som er sikret ved pant og lignende		2021	2020
Gjeld til kreditinstitusjoner		72 515 878	76 903 866
Sum		72 515 878	76 903 866
Bokført verdi ved sikkerheter i bygninger kr 111.701.220,-			

Note	10	Aksjer og andeler i andre foretak mv.		
Firma		Eierandel	Antall aksjer	Balansført verdi
Knif Trygghet Forsikring AS		0,31 %	46	79 719

Note	11	Fordringer	
Andre fordringer (Anleggsmidler)			
Lån til foretak i samme konsern			
		2021	2020
Kundefordringer		2 414 190	292 397
Tap på kundefordringer		(75 000)	(75 000)
Sum kundefordringer		2 339 190	217 397

Fordringer er vurdert til pålydende.

Det er ingen fordringer med forfall senere enn 1 år etter balansedato.

Note	12	Bundne midler	
Bundne midler pr 31.12.		2 317 406	
Skyldig skattetrekk pr 31.12. utgjorde		2 317 406	

Note	13	Langsiktig gjeld	
Gjeld som forfaller mer enn 5 år etter regnskapsårets slutt		2021	2020
Gjeld til kreditinstitusjoner		50 575 938	54 963 926
Øvrig langsiktig gjeld		-	-

**Kontantstrømoppstilling**

Indirekte modell

Kristen videregående skole Trøndelag (KVT)

Kontantstrøm fra operasjonelle aktiviteter	2021	2020
Resultat før skattekostnad	3 177 553	831 043
Periodens betalte skatt	0	0
Gevinst/tap ved salg av anleggsmidler		454 486
Ordinære avskrivninger	4 139 419	4 328 885
Nedskrivning anleggsmidler	-3 925	0
Endring i varelager	0	0
Endring i kundefordringer	-2 121 793	572 543
Endring i leverandørgjeld	-219 922	-3 441 170
Endring i forskjell mellom kostnadsført pensjon og inn-/utbetalinger i pensjonsordninger	158 801	169 796
Endring i forskjell mellom EK-innskudd	-33 229	-35 717
Effekt av valutakursendringer	0	0
Endring i andre tidsavgrensningsposter	1 487 354	2 606 286
Netto kontantstrøm fra operasjonelle aktiviteter	6 584 259	5 486 153

Kontantstrømmer fra investeringsaktiviteter		
Innbetalinger ved salg av varige driftsmidler	0	0
Utbetalinger ved kjøp av varige driftsmidler	-1 628 521	-6 701 626
Innbetalinger ved salg av aksjer og andeler i andre foretak	0	0
Utbetalinger ved kjøp av aksjer og andeler i andre foretak	0	0
Innbetalinger ved salg av andre investeringer	0	0
Utbetalinger ved kjøp av andre investeringer	0	0
Netto kontantstrøm fra investeringsaktiviteter	-1 628 521	-6 701 626

Kontantstrømmer fra finansieringsaktiviteter		
Innbetalinger ved opptak av ny langsiktig gjeld	0	4 179 839
Innbetalinger ved opptak av ny kortsiktig gjeld	0	0
Utbetalinger ved nedbetaling av langsiktig gjeld	-4 387 988	0
Utbetalinger ved nedbetaling av kortsiktig gjeld	0	0
Netto endring i kassakreditt	0	0
Innbetalinger av egenkapital	0	0
Tilbakebetalinger av egenkapital	0	174
Utbetalinger av utbytte	0	0
Innbetalinger av konsernbidrag	0	0
Utbetalinger av konsernbidrag	0	0
Netto kontantstrøm fra finansieringsaktiviteter	-4 387 988	4 180 013

Netto endring i kontanter og kontantekvivalenter	567 750	2 964 540
Beholdning av kontanter og kontantekvivalenter pr 01.01.	6 484 504	3 519 965
Beholdning av kontanter og kontantekvivalenter pr 31.12.	7 052 254	6 484 504