



ÅRSREGNSKAPET FOR REGNSKAPSÅRET 2020 - GENERELL INFORMASJON

Enheten

Organisasjonsnummer: 889 224 762
Organisasjonsform: Aksjeselskap
Foretaksnavn: BAGGINS AS
Forretningsadresse: Gladvollveien 14
1168 OSLO

Regnskapsår

Årsregnskapets periode: 01.01.2020 - 31.12.2020

Konsern

Morselskap i konsern: Ja
Konsernregnskap lagt ved: Nei

Regnskapsregler

Regler for små foretak benyttet: Ja
Benyttet ved utarbeidelsen av årsregnskapet til selskapet: Regnskapslovens alminnelige regler

Årsregnskapet fastsatt av kompetent organ

Bekreftet av representant for selskapet: NRP PROCURATOR AS
Dato for fastsettelse av årsregnskapet: 06.07.2021

Grunnlag for avgivelse

År 2020: Årsregnskapet er elektronisk innlevert
År 2019: Tall er hentet fra elektronisk innlevert årsregnskap fra 2020

Det er ikke krav til at årsregnskapet m.v. som sendes til Regnskapsregisteret er undertegnet. Kontrollen på at dette er utført ligger hos revisor/enhetens øverste organ. Sikkerheten ivaretas ved at innsender har rolle/rettighet for innsending av årsregnskapet via Altinn, og ved at det bekreftes at årsregnskapet er fastsatt av kompetent organ.

Brønnøysundregistrene, 17.08.2021



Resultatregnskap

Beløp i: NOK	Note	2020	2019
RESULTATREGNSKAP			
Inntekter			
Gevinst ved realisasjon av verdipapirer		10 280 860	15 759 699
Utbytte		91 389 757	253 758 531
Inntekt på investering i datterselskap			344 151 154
Verdiøkning markedsbaserte omløpsmidler			11 461 704
Renteinntekter		851 467	1 401 547
Sum inntekter		102 522 084	626 532 636
Kostnader			
Lønnskostnad	3	302 614	
Avskrivning av driftsmidler og immaterielle eiendeler	6		
Tap ved realisasjon av verdipapirer		8 120 690	1 284 903
Verdireduksjon markedsbaserte omløpsmidler		9 222 984	483
Nedskrivning av andre finansielle anleggsmidler			2 832 142
Reverserte nedskrivninger		-3 587 020	
Annen driftskostnad		3 466 691	1 081 431
Sum kostnader		17 525 958	5 198 959
Driftsresultat		84 996 125	621 333 677
Finansinntekter og finanskostnader			
Annen renteinntekt		729 984	505 745
Annen finansinntekt		12 690 679	
Sum finansinntekter		13 420 663	505 745
Annen rentekostnad		343 746	612 668
Annen finanskostnad		101 859	-566 741
Sum finanskostnader		445 604	45 927
Netto finans		12 975 059	459 818
Ordinært resultat før skattekostnad		97 971 184	621 793 495
Skattekostnad på ordinært resultat	8	2 544 917	2 973 451
Ordinært resultat etter skattekostnad		95 426 267	618 820 044



Resultatregnskap

Beløp i: NOK	Note	2020	2019
Årsresultat		95 426 267	618 820 044
Årsresultat etter minoritetsinteresser		95 426 267	618 820 044
Totalresultat		95 426 267	618 820 044
Overføringer og disponeringer			
Ordinært utbytte	1		
Avsatt til annen egenkapital	1	95 426 267	618 820 044
Sum overføringer og disponeringer		95 426 267	618 820 044



Balanse

Beløp i: NOK	Note	2020	2019
BALANSE - EIENDELER			
Anleggsmidler			
Immaterielle eiendeler			
Utsatt skattefordel	8		
Varige driftsmidler			
Tomter, bygninger o.a. fast eiendom	6		
Maskiner og anlegg	6		
Skip og flytende installasjoner	6		
Driftsløsøre, inventar o.a. utstyr	6	1 282 827	1 282 827
Sum varige driftsmidler	6	1 282 827	1 282 827
Finansielle anleggsmidler			
Investering i datterselskap	7	6 897 904	13 696 827
Lån til foretak i samme konsern	5		
Lån til tilknyttet selskap og felles kontrollert virksomhet	5		
Investeringer i aksjer	7	543 344 841	462 242 480
Andre langsiktige fordringer	5	456 284	7 240 857
Sum finansielle anleggsmidler		550 699 029	483 180 164
Sum anleggsmidler		551 981 856	484 462 990
Omløpsmidler			
Varer			
Fordringer			
Andre kortsiktige fordringer		80 045 800	102 924 175
Sum fordringer		80 045 800	102 924 175
Investeringer			
Markedsbaserte aksjer	7	33 062 755	42 745 027
Markedsbaserte obligasjoner og rentebærende fond	7	43 283 433	84 674 164
Andre finansielle instrumenter	7	81 089 851	6 364 947
Sum investeringer		157 436 039	133 784 139
Bankinnskudd, kontanter og lignende			



Balanse

Beløp i: NOK	Note	2020	2019
Bankinnskudd, kontanter o.l.		134 163 792	134 681 354
Sum bankinnskudd, kontanter og lignende		134 163 792	134 681 354
Sum omløpsmidler		371 645 631	371 389 668
SUM EIENDELER		923 627 487	855 852 658

BALANSE - EGENKAPITAL OG GJELD

Egenkapital

Innskutt egenkapital

Aksjekapital	1, 2	100 000	100 000
Sum innskutt egenkapital		100 000	100 000

Opptjent egenkapital

Annen egenkapital	1	918 420 518	852 994 251
Sum opptjent egenkapital		918 420 518	852 994 251

Sum egenkapital

918 520 518 **853 094 251**

Gjeld

Langsiktig gjeld

Utsatt skatt	8	196 381	55 669
Sum avsetninger for forpliktelser		196 381	55 669

Annen langsiktig gjeld

Sum langsiktig gjeld

196 381 **55 669**

Kortsiktig gjeld

Leverandørgjeld		52 311	3 194
Betalbar skatt	8	2 404 204	2 310 530
Skyldig offentlige avgifter		5 042	
Gjeld til aksjonærer/eiere	4	339 014	389 014
Annen kortsiktig gjeld		2 110 017	
Sum kortsiktig gjeld		4 910 588	2 702 738

Sum gjeld

5 106 969 **2 758 407**



Balanse

Beløp i: NOK	Note	2020	2019
SUM EGENKAPITAL OG GJELD		923 627 487	855 852 658



Brønnøysundregistrene

ÅRSREGNSKAP FOR REGNSKAPSÅRET 2020 - GENERELL INFORMASJON

Journalnummer: 2021 617298

Enheten

Organisasjonsnummer: 889 224 762
Organisasjonsform: Aksjeselskap
Foretaksnavn: BAGGINS AS
Forretningsadresse: Gladvollveien 14
1168 OSLO

Regnskapsår

Årsregnskapets periode: 01.01.2020 - 31.12.2020

Konsern

Morselskap i konsern: Ja
Konsernregnskap lagt ved: Nei

Regnskapsregler

Regler for små foretak benyttet: Ja
Benyttet ved utarbeidelsen av
årsregnskapet til selskapet: Regnskapslovens alminnelige regler

Årsregnskapet fastsatt av kompetent organ

Bekreftet av representant for selskapet: NRP PROCURATOR AS
Dato for fastsettelse av årsregnskapet: 06.07.2021

Revisjon

Årsregnskapet er utarbeidet av ekstern
autorisert regnskapsfører: Ja
Ekstern autorisert regnskapsfører har i
løpet av regnskapsåret bistått ved den
løpende regnskapsføringen eller utført
andre tjenester for selskapet enn å
utarbeide årsregnskapet: Ja

Grunnlag for avgivelse

År 2020: Årsregnskap er elektronisk innlevert.
År 2019: Tall er hentet fra elektronisk innlevert årsregnskap fra 2020.

Det er ikke krav til at årsregnskapet m.v. som sendes til Regnskapsregisteret er undertegnet. Kontrollen på at dette er utført ligger hos revisor/enhetens øverste organ. Sikkerheten ivaretas ved at innsender har rolle/rettighet for innsending av årsregnskapet via Altinn, og ved at det bekreftes at årsregnskapet er fastsatt av kompetent organ.

Brønnøysundregistrene, 16.08.2021

Brønnøysundregistrene
Postadresse: Postboks 900, 8910 Brønnøysund
Telefon: 75 00 75 00
E-post: firmapost@brreg.no Internett: www.brreg.no
Organisasjonsnummer: 974 760 673



Organisasjonsnr: 889 224 762
BAGGINS AS

RESULTATREGNSKAP

Beløp i: NOK	Note	2020	2019
RESULTATREGNSKAP			
Inntekter			
Gevinst ved realisasjon av verdipapirer		10 280 860	15 759 699
Utbytte		91 389 757	253 758 531
Inntekt på investering i datterselskap			344 151 154
Verdiøkning markedsbaserte omløpsmidler			11 461 704
Renteinntekter		851 467	1 401 547
Sum inntekter		102 522 084	626 532 636
Kostnader			
Lønnskostnad	3	302 614	
Avskrivning av driftsmidler og immaterielle eiendeler	6		
Tap ved realisasjon av verdipapirer		8 120 690	1 284 903
Verdireduksjon markedsbaserte omløpsmidler		9 222 984	483
Nedskrivning av andre finansielle anleggsmidler			2 832 142
Reverserte nedskrivninger		-3 587 020	
Annen driftskostnad		3 466 691	1 081 431
Sum kostnader		17 525 958	5 198 959
Driftsresultat		84 996 125	621 333 677
Finansinntekter og finanskostnader			
Annen renteinntekt		729 984	505 745
Annen finansinntekt		12 690 679	
Sum finansinntekter		13 420 663	505 745
Annen rentekostnad		343 746	612 668
Annen finanskostnad		101 859	-566 741
Sum finanskostnader		445 604	45 927
Netto finans		12 975 059	459 818
Ordinært resultat før skattekostnad		97 971 184	621 793 495
Skattekostnad på ordinært resultat	8	2 544 917	2 973 451
Ordinært resultat etter skattekostnad		95 426 267	618 820 044
Årsresultat		95 426 267	618 820 044



Årsresultat etter minoritetsinteresser		95 426 267	618 820 044
Totalresultat		95 426 267	618 820 044
Overføringer og disponeringer			
Ordinært utbytte	1		
Avsatt til annen egenkapital	1	95 426 267	618 820 044
Sum overføringer og disponeringer		95 426 267	618 820 044



Organisasjonsnr: 889 224 762
BAGGINS AS

BALANSE

<u>Beløp i: NOK</u>	<u>Note</u>	<u>2020</u>	<u>2019</u>
BALANSE - EIENDELER			
Anleggsmidler			
Immaterielle eiendeler			
Utsatt skattefordel	8		
Varige driftsmidler			
Tomter, bygninger o.a. fast eiendom	6		
Maskiner og anlegg	6		
Skip og flytende installasjoner	6		
Driftsløsøre, inventar o. a. utstyr	6	1 282 827	1 282 827
Sum varige driftsmidler	6	1 282 827	1 282 827
Finansielle anleggsmidler			
Investering i datterselskap	7	6 897 904	13 696 827
Lån til foretak i samme konsern	5		
Lån til tilknyttet selskap og felles kontrollert virksomhet	5		
Investeringer i aksjer	7	543 344 841	462 242 480
Andre langsiktige fordringer	5	456 284	7 240 857
Sum finansielle anleggsmidler		550 699 029	483 180 164
Sum anleggsmidler		551 981 856	484 462 990
Omløpsmidler			
Varer			
Fordringer			
Andre kortsiktige fordringer		80 045 800	102 924 175
Sum fordringer		80 045 800	102 924 175
Investeringer			
Markedsbaserte aksjer	7	33 062 755	42 745 027
Markedsbaserte obligasjoner og rentebærende fond	7	43 283 433	84 674 164
Andre finansielle instrumenter	7	81 089 851	6 364 947
Sum investeringer		157 436 039	133 784 139
Bankinnskudd, kontanter og lignende			



Bankinnskudd, kontanter o. l.		134 163 792	134 681 354
Sum bankinnskudd, kontanter og lignende		134 163 792	134 681 354
Sum omløpsmidler		371 645 631	371 389 668
SUM EIENDELER		923 627 487	855 852 658
 BALANSE - EGENKAPITAL OG GJELD			
Egenkapital			
Innskutt egenkapital			
Aksjekapital	1, 2	100 000	100 000
Sum innskutt egenkapital		100 000	100 000
Opptjent egenkapital			
Annen egenkapital	1	918 420 518	852 994 251
Sum opptjent egenkapital		918 420 518	852 994 251
Sum egenkapital		918 520 518	853 094 251
Gjeld			
Langsiktig gjeld			
Utsatt skatt	8	196 381	55 669
Sum avsetninger for forpliktelse		196 381	55 669
Annen langsiktig gjeld			
Sum langsiktig gjeld		196 381	55 669
Kortsiktig gjeld			
Leverandørgjeld		52 311	3 194
Betalbar skatt	8	2 404 204	2 310 530
Skyldig offentlige avgifter		5 042	
Gjeld til aksjonærer/eiere	4	339 014	389 014
Annen kortsiktig gjeld		2 110 017	
Sum kortsiktig gjeld		4 910 588	2 702 738
Sum gjeld		5 106 969	2 758 407
SUM EGENKAPITAL OG GJELD		923 627 487	855 852 658



Organisasjonsnr: 889 224 762
BAGGINS AS

NOTEOPPLYSNINGER - SELSKAP - alle poster oppgitt i hele tall

Note
1

Antall årsverk i regnskapsåret

Virksomheten har hatt følgende antall årsverk:
0.25



KPMG AS
Sjøgangen 6
7010 Trondheim

Telephone +47 45 40 40 63
Fax +47 73 80 21 20
Internet www.kpmg.no
Enterprise 935 174 627 MVA

Til generalforsamlingen i Baggins AS

Uavhengig revisors beretning

Uttalelse om revisjonen av årsregnskapet

Konklusjon

Vi har revidert Baggins AS' årsregnskap som viser et overskudd på kr 95 426 267. Årsregnskapet består av balanse per 31. desember 2020, resultatregnskap for regnskapsåret avsluttet per denne datoen og noteopplysninger til årsregnskapet, herunder et sammendrag av viktige regnskapsprinsipper.

Etter vår mening er det medfølgende årsregnskapet avgitt i samsvar med lov og forskrifter og gir et rettviseende bilde av selskapets finansielle stilling per 31. desember 2020, og av dets resultater for regnskapsåret avsluttet per denne datoen i samsvar med regnskapslovens regler og god regnskapsskikk i Norge.

Grunnlag for konklusjonen

Vi har gjennomført revisjonen i samsvar med lov, forskrift og god revisjonsskikk i Norge, herunder de internasjonale revisjonsstandardene International Standards on Auditing (ISA-ene). Våre oppgaver og plikter i henhold til disse standardene er beskrevet i Revisors oppgaver og plikter ved revisjon av årsregnskapet. Vi er uavhengige av selskapet slik det kreves i lov og forskrift, og har overholdt våre øvrige etiske forpliktelser i samsvar med disse kravene. Etter vår oppfatning er innhentet revisjonsbevis tilstrekkelig og hensiktsmessig som grunnlag for vår konklusjon.

Styrets og daglig leders ansvar for årsregnskapet

Styret og daglig leder (ledelsen) er ansvarlig for å utarbeide årsregnskapet i samsvar med lov og forskrifter, herunder for at det gir et rettviseende bilde i samsvar med regnskapslovens regler og god regnskapsskikk i Norge. Ledelsen er også ansvarlig for slik internkontroll som den finner nødvendig for å kunne utarbeide et årsregnskap som ikke inneholder vesentlig feilinformasjon, verken som følge av misligheter eller utilsiktede feil.

Ved utarbeidelsen av årsregnskapet må ledelsen ta standpunkt til selskapets evne til fortsatt drift og opplyse om forhold av betydning for fortsatt drift. Forutsetningen om fortsatt drift skal legges til grunn for årsregnskapet så lenge det ikke er sannsynlig at virksomheten vil bli avvirket.

Revisors oppgaver og plikter ved revisjonen av årsregnskapet

Vårt mål med revisjonen er å oppnå betryggende sikkerhet for at årsregnskapet som helhet ikke inneholder vesentlig feilinformasjon, verken som følge av misligheter eller utilsiktede feil, og å avgi en revisjonsberetning som inneholder vår konklusjon. Betyggende sikkerhet er en høy grad av sikkerhet, men ingen garanti for at en revisjon utført i samsvar med lov, forskrift og god revisjonsskikk i Norge, herunder ISA-ene, alltid vil avdekke vesentlig feilinformasjon som eksisterer. Feilinformasjon kan oppstå som følge av misligheter eller utilsiktede feil. Feilinformasjon blir vurdert som vesentlig dersom den enkeltvis eller samlet med rimelighet kan forventes å påvirke økonomiske beslutninger som brukerne foretar basert på årsregnskapet.

Som del av en revisjon i samsvar med lov, forskrift og god revisjonsskikk i Norge, herunder ISA-ene, utøver vi profesjonelt skjønn og utviser profesjonell skepsis gjennom hele revisjonen. I tillegg:

- identifiserer og anslår vi risikoen for vesentlig feilinformasjon i regnskapet, enten det skyldes misligheter eller utilsiktede feil. Vi utformer og gjennomfører revisjonshandlinger for å håndtere slike risikoer, og innhenter revisjonsbevis som er tilstrekkelig og hensiktsmessig som grunnlag for vår konklusjon. Risikoen for at vesentlig feilinformasjon som følge av misligheter ikke blir avdekket, er høyere enn for feilinformasjon som skyldes utilsiktede feil, siden misligheter kan innebære samarbeid, forfalskning, bevisste utelatelser, uriktige fremstillinger eller overstyring av internkontroll.

Offices in:

KPMG AS, a Norwegian limited liability company and member firm of the KPMG network of independent member firms affiliated with KPMG International Cooperative ("KPMG International"), a Swiss entity.

Statsautoriserte revisorer - medlemmer av Den norske Revisorforening

Oslo	Elverum	Mo i Rana	Stord
Alta	Finnsnes	Molde	Straume
Arendal	Hamar	Skien	Tromsø
Bergen	Haugesund	Sandefjord	Trondheim
Bodo	Knarvik	Sandnessjøen	Tynset
Drammen	Kristiansand	Stavanger	Ålesund



Revisors beretning - 2020
Baggins AS

- opparbeider vi oss en forståelse av den interne kontroll som er relevant for revisjonen, for å utforme revisjonshandlinger som er hensiktsmessige etter omstendighetene, men ikke for å gi uttrykk for en mening om effektiviteten av selskapets interne kontroll.
- evaluerer vi om de anvendte regnskapsprinsippene er hensiktsmessige og om regnskapsestimatenes og tilhørende noteopplysninger utarbeidet av ledelsen er rimelige.
- konkluderer vi på hensiktsmessigheten av ledelsens bruk av fortsatt drift-forutsetningen ved avleggelsen av regnskapet, basert på innhentede revisjonsbevis, og hvorvidt det foreligger vesentlig usikkerhet knyttet til hendelser eller forhold som kan skape tvil av betydning om selskapets evne til fortsatt drift. Dersom vi konkluderer med at det eksisterer vesentlig usikkerhet, kreves det at vi i revisjonsberetningen henleder oppmerksomheten på tilleggsopplysningene i regnskapet, eller, dersom slike tilleggsopplysninger ikke er tilstrekkelige, at vi modifierer vår konklusjon om årsregnskapet. Våre konklusjoner er basert på revisjonsbevis innhentet inntil datoen for revisjonsberetningen. Etterfølgende hendelser eller forhold kan imidlertid medføre at selskapet ikke fortsetter driften.
- evaluerer vi den samlede presentasjonen, strukturen og innholdet, inkludert tilleggsopplysningene, og hvorvidt årsregnskapet representerer de underliggende transaksjonene og hendelsene på en måte som gir et rettviseende bilde.

Vi kommuniserer med styret blant annet om det planlagte omfanget av revisjonen og til hvilken tid revisjonsarbeidet skal utføres. Vi utveksler også informasjon om forhold av betydning som vi har avdekket i løpet av revisjonen, herunder om eventuelle svakheter av betydning i den interne kontrollen.

Uttalelse om andre lovmessige krav


Konklusjon om registrering og dokumentasjon


Basert på vår revisjon av årsregnskapet som beskrevet ovenfor, og kontrollhandlinger vi har funnet nødvendig i henhold til internasjonal standard for attestasjonsoppdrag (ISAE) 3000 «Attestasjonsoppdrag som ikke er revisjon eller forenklet revisorkontroll av historisk finansiell informasjon», mener vi at ledelsen har oppfylt sin plikt til å sørge for ordentlig og oversiktlig registrering og dokumentasjon av selskapets regnskapsopplysninger i samsvar med lov og god bokføringskikk i Norge.


Trondheim, 28. juli 2021
KPMG AS


Yngve Olsen
Statsautorisert revisor




 Legally signed by
Theresa Burke Sinding
08.07.2021

 Legally signed by
Ingar Owren Solheim
09.07.2021

 Legally signed by
Anders Misund
11.07.2021


 Legally signed by
Anders Gaarud
19.07.2021

 Legally signed by
Ella Marie Sollund
19.07.2021

Årsregnskap 2020

Baggins AS

Org.nr.: 889 224 762

Utarbeidet av:
NRP Procurator 



Baggins AS

Resultatregnskap

	Note	2020	2019
Driftsinntekter og driftskostnader			
Gevinst ved realisasjon av verdipapirer		10 280 860	15 759 699
Utbytte		91 389 757	253 758 531
Inntekt på investering i datterselskap		0	344 151 154
Verdøkning markedsbaserte omløpsmidler		0	11 461 704
Renteinntekter		851 467	1 401 547
Sum driftsinntekter		102 522 084	626 532 636
Tap ved realisasjon av verdipapirer		8 120 690	1 284 903
Verdireduksjon markedsbaserte omløpsmidler		9 222 984	483
Nedskrivning av andre finansielle anleggsmidler		0	2 832 142
Reverserte nedskrivninger		-3 587 020	0
Lønnskostnad	3	302 614	0
Annen driftskostnad		3 466 691	1 081 431
Sum driftskostnader		17 525 958	5 198 959
Driftsresultat		84 996 125	621 333 677
Finansinntekter og finanskostnader			
Annen renteinntekt		729 984	505 745
Annen finansinntekt		12 690 679	0
Sum finansinntekter		13 420 663	505 745
Annen rentekostnad		343 746	612 668
Annen finanskostnad		101 859	-566 741
Sum finanskostnader		445 604	45 927
Finansresultat		12 975 059	459 818
Ordinært resultat før skattekostnad		97 971 184	621 793 495
Skattekostnad på ordinært resultat	8	2 544 917	2 973 451
Ordinært resultat		95 426 267	618 820 044
Årsresultat		95 426 267	618 820 044
Overføringer			
Avsatt til annen egenkapital	1	95 426 267	618 820 044
Sum overføringer		95 426 267	618 820 044



Baggins AS

Balanse

	Note	2020	2019
Eiendeler			
Anleggsmidler			
Varige driftsmidler			
Driftsløsøre, inventar o.a. utstyr	6	1 282 827	1 282 827
Sum varige driftsmidler	6	1 282 827	1 282 827
Finansielle anleggsmidler			
Investeringer i datterselskap	7	6 897 904	13 696 827
Investeringer i aksjer	7	543 344 841	462 242 480
Andre langsiktige fordringer	5	456 284	7 240 857
Sum finansielle anleggsmidler		550 699 029	483 180 164
Sum anleggsmidler		551 981 856	484 462 990
Omløpsmidler			
Fordringer			
Andre kortsiktige fordringer		80 045 800	102 924 175
Sum fordringer		80 045 800	102 924 175
Investeringer			
Markedsbaserte aksjer og aksjefond	7	33 062 755	42 745 027
Markedsbaserte obligasjoner og rentebærende fond	7	43 283 433	84 674 164
Andre finansielle instrumenter	7	81 089 851	6 364 947
Sum investeringer		157 436 039	133 784 139
Bankinnskudd, kontanter o.l.		134 163 792	134 681 354
Sum omløpsmidler		371 645 631	371 389 668
Sum eiendeler		923 627 487	855 852 658



Baggins AS

Balanse

Egenkapital og gjeld	Note	2020	2019
Innskutt egenkapital			
Aksjekapital	1, 2	100 000	100 000
Sum innskutt egenkapital		100 000	100 000
Opptjent egenkapital			
Annen egenkapital	1	918 420 518	852 994 251
Sum opptjent egenkapital		918 420 518	852 994 251
Sum egenkapital		918 520 518	853 094 251
Gjeld			
Avsetning for forpliktelser			
Utsatt skatt	8	196 381	55 669
Sum avsetning for forpliktelser		196 381	55 669
Kortsiktig gjeld			
Leverandørgjeld		52 311	3 194
Betalbar skatt	8	2 404 204	2 310 530
Skyldig offentlige avgifter		5 042	0
Gjeld til aksjonærer/eiere	4	339 014	389 014
Annen kortsiktig gjeld		2 110 017	0
Sum kortsiktig gjeld		4 910 588	2 702 738
Sum gjeld		5 106 969	2 758 407
Sum egenkapital og gjeld		923 627 487	855 852 658

Oslo, 06.07.2021
Styret i Baggins AS

Ingar Owren Solheim
styreleder

Theresa Burke Sinding
styremedlem

Anders Misund
styremedlem

Anders Gaarud
styremedlem

Ella Marie Sollund
daglig leder



Baggins AS

Noter

Regnskapsprinsipper

Årsregnskapet er satt opp i samsvar med regnskapsloven og god regnskapsskikk for små foretak.

Driftsinntekter og kostnader

I driftsinntekter inngår avkastning på kapital fordi dette er relatert til selskapets primære forretningsområde og virksomhetens hovedinntektskilde. Avkastning på kapital består av netto gevinster ved realisasjon av verdipapirer, endring i realiserede gevinster på verdipapirer, utbytter eller renteinntekter fra verdipapirer. Øvrige rente eller valutaforhold er klassifisert som finansposter. Inntektene resultatføres når de anses opptjent i relasjon til de vurderingsprinsipper som anvendes for de enkelte investeringsobjektene. Se vurderingsreglene under.

Hovedregel for vurdering og klassifisering av eiendeler og gjeld

Eiendeler bestemt til varig eie eller bruk er klassifisert som anleggsmidler. Andre eiendeler er klassifisert som omløpsmidler. Fordringer som skal tilbakebetales innen ett år er uansett klassifisert som omløpsmidler. Ved klassifisering av kortsiktig og langsiktig gjeld er analoge kriterier lagt til grunn.

Anleggsmidler vurderes til anskaffelseskost, men nedskrives til virkelig verdi når verdifallet forventes å være varig. Anleggsmidler med begrenset økonomisk levetid avskrives planmessig. Langsiktig gjeld balanseføres til nominelt mottatt beløp på etableringstidspunktet.

Omløpsmidler vurderes til laveste av anskaffelseskost og virkelig verdi. Kortsiktig gjeld balanseføres til nominelt mottatt beløp på etableringstidspunktet.

Enkelte poster kan være vurdert etter andre regler. Postene dette gjelder omhandles nedenfor.

Valuta

Arbeidskapital i utenlandsk valuta omregnes til balansedagens kurs. Fordringer og gjeld som er sikret med valuta terminkontrakter er vurdert til kontraktens kurs med unntak av renteelementet, som blir periodisert og klassifisert som renteinntekt/-kostnad.

Aksjer og andeler i tilknyttet selskap og datterselskap

Investeringer i tilknyttet selskap er vurdert etter kostprismetoden. Tilsvarende gjelder for datterselskap i selskapsregnskapet.

Andre aksjer og andeler klassifisert som anleggsmidler

Investeringer i langsiktige aksjer og deltagerlignede selskaper, hvor man ikke har betydelig innflytelse, balanseføres til anskaffelseskost. Investeringene blir nedskrevet til virkelig verdi dersom verdifallet anses å være varig. Selskapets eventuelle ytterligere innskuddsforpliktelse vil fremgå i egen note. Deltagerlignede selskaper kan omfatte indre selskap (DIS) og kommandittselskap (KS) - med begrenset ansvar - og ansvarlig selskap (ANS) - med ubegrenset ansvar.

Markedsbaserte finansielle omløpsmidler

Markedsbaserte finansielle omløpsmidler vurderes til virkelig verdi på balansedagen (porteføljepriippet). Andre finansielle omløpsmidler vurderes til det laveste av gjennomsnittlig anskaffelseskost og virkelig verdi på balansedagen.

Ved realisasjon benyttes FIFO-prinsippet for tilordning av anskaffelseskost.



Baggins AS

Noter

Fordringer

Kundefordringer og andre fordringer oppføres til pålydende etter fradrag for avsetning til forventet tap. Avsetning til tap gjøres på grunnlag av en individuell vurdering av de enkelte fordringene. I tillegg gjøres det en uspesifisert avsetning for å dekke antatt tap.

Skatt

Skattekostnaden i resultatregnskapet omfatter både periodens betalbare skatt og endring i utsatt skatt. Utsatt skatt er beregnet med 25% (22% i 20019) på grunnlag av de midlertidige forskjeller som eksisterer mellom regnskapsmessige og skattemessige verdier, samt ligningsmessig underskudd til fremføring ved utgangen av regnskapsåret. Skatteøkende og skattereduserende midlertidige forskjeller som reverserer eller kan reversere i samme periode er utlignet og nettoført. Utsatt skatt på merverdier i forbindelse med oppkjøp av datterselskap blir ikke utlignet. Utsatt skattefordel vil kunne være oppført i balansen i den utstrekning fordelene kan anses å kunne anvendes i fremtiden.

Note 1 Egenkapital

	Aksjekapital	Overkursfond	Annen egenkapital	Sum egenkapital
Egenkapital 1.1.2020	100 000	0	852 994 251	853 094 251
Årets resultat			95 426 267	95 426 267
Tillegsutbytte			-30 000 000	-30 000 000
Avsatt utbytte			0	0
Egenkapital 31.12.2020	100 000	0	918 420 518	918 520 518

Note 2 Aksjonærer

Aksjekapitalen i Baggins AS pr. 31.12 består av:

	Antall	Pålydende	Bokført
Ordinære aksjer	1	100 000,0	100 000
Sum	1		100 000

Eierstruktur

De største aksjonærene i % pr. 31.12 var:

	Ordinære	Eierandel	Stemmeandel
Baggins AG	1	100,0	100,0



Baggins AS

Noter

Note 3 Lønnskostnader og ytelser, godtgjørelser til daglig leder, styret og revisor

Lønnskostnader	2020	2019
Lønninger	255 511	0
Arbeidsgiveravgift	47 103	0
Sum	302 614	0

Selskapet har i 2020 1 ansatte.

Pensjonsforpliktelser

Selskapet er ikke pliktig til å ha tjenstepensjonsordning etter lov om obligatorisk tjenstepensjon. Selskapets pensjonsordninger tilfredsstiller kravene i denne lov.

Ytelser til ledende personer	Daglig leder	Styre
Lønn	224 000	0
Annen godtgjørelse	9 879	

Daglig leder har ingen avtale om etterlønn eller annen kompensasjon.

Revisor

Kostnadsført revisjonshonorar for 2020 utgjør kr 105 313 inkl. mva. I tillegg kommer honorar for andre tjenester med kr 0 inkl. mva.

Note 4 Nærstående parter

	2020	2019
Gjeld til Christian Sinding (Gjelden er ikke renteberegnet)	339 014	389 014

Note 5 Fordringer med forfall senere enn ett år

	2020	2019
Andre fordringer (anleggsmidler)	456 284	7 240 857
Sum langsiktige fordringer	456 284	7 240 857

Note 6 Anleggsmidler

	Kunst
Anskaffelseskost pr. 01.01.20	1 282 827
= Anskaffelseskost 31.12.20	1 282 827
= Bokført verdi 31.12.20	1 282 827



Baggins AS

Noter

Note 7 Verdipapirer

Anleggsmidler

Datterselskap / tilknyttet selskap (kostmetoden)

	Eierandel	Kostpris	Balansført verdi	Andel egenkapital	Andel resultat
Rakso Holding B.V	50 %	90 821	90 821	EUR 87 573	EUR 219 435
Baggins GmbH	100 %	6 807 083	6 807 083	EUR 548 475	EUR -86 525
Sum		6 897 904	6 897 904		

Andre langsiktige verdipapirinvesteringer

	Anskaffelseskost	Balansført verdi	Markedsverdi
Aksjer Norge	60 526 809	60 526 809	68 766 329
Aksjer utland	487 930 379	482 818 032	6 991 597 453
Sum	548 457 188	543 344 841	7 060 363 782

Omløpsmidler

	Anskaffelseskost	Balansført verdi	Markedsverdi
Kortsiktige aksjer Norge	19 497 310	18 671 496	18 671 496
Kortsiktige aksjer utland	14 391 257	14 391 257	14 391 257
Obligasjonsfond/Kombinasjonsfond	41 967 433	43 283 436	43 283 436
Vontobel Managed Mandatede	72 019 778	73 310 476	73 310 476
Private Equity	7 779 375	7 779 375	22 115 124
Sum	155 655 153	157 436 040	171 771 789



Baggins AS

Noter

Note 8 Skatt

Årets skattekostnad	2020	2019
Resultatført skatt på ordinært resultat:		
Betalbar skatt	2 404 205	2 310 531
Endring i utsatt skatt	140 712	662 920
Skattekostnad ordinært resultat	2 544 917	2 973 451
Skattepliktig inntekt:		
Ordinært resultat før skatt	97 971 184	621 793 495
Permanente forskjeller	-88 354 364	-609 872 852
Endring i midlertidige forskjeller	0	-1 418 228
Skattepliktig inntekt	9 616 820	10 502 415
Betalbar skatt i balansen:		
Betalbar skatt på årets resultat	2 404 204	2 310 530
Sum betalbar skatt i balansen	2 404 204	2 310 530

Skatteeffekten av midlertidige forskjeller som har gitt opphav til utsatt skatt og utsatte skattefordeler, spesifisert på typer av midlertidige forskjeller

	2020	2019	Endring
Aksjer og andre verdipapirer	785 523	253 040	-532 483
Grunnlag for utsatt skatt	785 523	253 040	-532 483
Utsatt skatt (25 %)	196 381	63 260	-133 121
Effekt av endring av skattesats	0	7 591	

Skattesats for utsatt skatt var i 2019 på 22%.