



ÅRSREGNSKAPET FOR REGNSKAPSÅRET 2024 - GENERELL INFORMASJON

Enheten

Organisasjonsnummer: 924 790 474
Organisasjonsform: Aksjeselskap
Foretaksnavn: TRABA AS
Forretningsadresse: Olav Tryggvasons gate 24
7011 TRONDHEIM

Regnskapsår

Årsregnskapets periode: 01.01.2024 - 31.12.2024

Konsern

Morselskap i konsern: Nei

Regnskapsregler

Regler for små foretak benyttet: Ja
Benyttet ved utarbeidelsen av årsregnskapet til selskapet: Regnskapslovens alminnelige regler

Årsregnskapet fastsatt av kompetent organ

Bekreftet av representant for selskapet: Sammy Basit
Dato for fastsettelse av årsregnskapet: 23.06.2025

Grunnlag for avgivelse

År 2024: Årsregnskapet er elektronisk innlevert
År 2023: Tall er hentet fra elektronisk innlevert årsregnskap fra 2024

Det er ikke krav til at årsregnskapet m.v. som sendes til Regnskapsregisteret er undertegnet. Kontrollen på at dette er utført ligger hos revisor/enhetens øverste organ. Sikkerheten ivaretas ved at innsender har rolle/rettighet for innsending av årsregnskapet via Altinn, og ved at det bekreftes at årsregnskapet er fastsatt av kompetent organ.

Brønnøysundregistrene, 29.06.2025



Resultatregnskap

Beløp i: NOK	Note	2024	2023
RESULTATREGNSKAP			
Inntekter			
Salgsinntekt		564 091	0
Annen driftsinntekt		4 429 576	0
Sum inntekter		4 993 667	0
Kostnader			
Varekostnad		2 090 749	0
Lønnskostnad	1, 2	580 845	0
Avskrivning på varige driftsmidler og immaterielle eiendeler	3	307 500	0
Annen driftskostnad		-194 678	33 991
Sum kostnader		2 784 416	33 991
Driftsresultat		2 209 251	-33 991
Finansinntekter og finanskostnader			
Inntekt på investering i datterselskap og tilknyttet selskap	4	1 494 375	3 850 000
Annen renteinntekt		22 715	26 850
Verdiøkning av finansielle instrumenter vurdert til virkelig verdi		50 818	20 794
Sum finansinntekter		1 567 908	3 897 644
Sum finanskostnader		0	0
Netto finans		1 567 908	3 897 644
Resultat før skattekostnad		3 777 158	3 863 653
Skattekostnad	5, 6	489 463	0
Årsresultat		3 287 696	3 863 653
Overføringer og disponeringer			
Ordinært utbytte	7	3 300 000	3 200 000
Ekstraordinært utbytte	7	0	3 500 000
Annen egenkapital	7	-12 304	-2 836 347
Sum overføringer og disponeringer		3 287 696	3 863 653



Balanse

Beløp i: NOK	Note	2024	2023
BALANSE - EIENDELER			
Anleggsmidler			
Immaterielle eiendeler			
Utsatt skattefordel	5, 6	110 200	0
Goodwill	3	170 833	0
Sum immaterielle eiendeler		281 033	0
Varige driftsmidler			
Sum varige driftsmidler		0	0
Finansielle anleggsmidler			
Investering i datterselskap	4	0	30 000
Investeringer i tilknyttet selskap	4	9 375	0
Andre langsiktige fordringer	4, 8	1 250 000	0
Sum finansielle anleggsmidler		1 259 375	30 000
Sum anleggsmidler		1 540 408	30 000
Omløpsmidler			
Varer			
Fordringer			
Kundefordringer		374 304	0
Andre kortsiktige fordringer		46 432	0
Konsernfordringer		0	3 850 000
Sum fordringer		420 736	3 850 000
Investeringer			
Markedsbaserte aksjer		267 913	217 096
Sum investeringer		267 913	217 096
Bankinnskudd, kontanter og lignende			
Bankinnskudd, kontanter og lignende	9	3 387 212	195 657
Sum bankinnskudd, kontanter og lignende		3 387 212	195 657
Sum omløpsmidler		4 075 861	4 262 752



Balanse

Beløp i: NOK	Note	2024	2023
SUM EIENDELER		5 616 270	4 292 752
BALANSE - EGENKAPITAL OG GJELD			
Egenkapital			
Innskutt egenkapital			
Aksjekapital	7, 10	30 000	30 000
Sum innskutt egenkapital		30 000	30 000
Opptjent egenkapital			
Annen egenkapital	7	1 063 413	1 062 752
Sum opptjent egenkapital		1 063 413	1 062 752
Sum egenkapital		1 093 413	1 092 752
Gjeld			
Langsiktig gjeld			
Sum avsetninger for forpliktelser		0	0
Annen langsiktig gjeld		0	0
Sum annen langsiktig gjeld		0	0
Sum langsiktig gjeld		0	0
Kortsiktig gjeld			
Leverandørgjeld		285 725	0
Betalbar skatt	5, 6	542 717	0
Skyldige offentlige avgifter	9	86 795	0
Utbytte		3 300 000	3 200 000
Annen kortsiktig gjeld		307 620	0
Sum kortsiktig gjeld		4 522 857	3 200 000
Sum gjeld		4 522 857	3 200 000
SUM EGENKAPITAL OG GJELD		5 616 270	4 292 752



Brønnøysundregistrene

ÅRSREGNSKAP FOR REGNSKAPSÅRET 2024 - GENERELL INFORMASJON

Journalnummer: 2025 584263

Enheten

Organisasjonsnummer: 924 790 474
Organisasjonsform: Aksjeselskap
Foretaksnavn: TRABA AS
Forretningsadresse: Olav Tryggvasons gate 24
7011 TRONDHEIM

Regnskapsår

Årsregnskapets periode: 01.01.2024 - 31.12.2024

Konsern

Morselskap i konsern: Nei

Regnskapsregler

Regler for små foretak benyttet: Ja
Benyttet ved utarbeidelsen av
årsregnskapet til selskapet: Regnskapslovens alminnelige regler

Årsregnskapet fastsatt av kompetent organ

Bekreftet av representant for selskapet: Sammy Basit
Dato for fastsettelse av årsregnskapet: 23.06.2025

Revisjon

Årsregnskapet er utarbeidet av ekstern
autorisert regnskapsfører: Ja
Ekstern autorisert regnskapsfører har i
løpet av regnskapsåret bistått ved den
løpende regnskapsføringen eller utført
andre tjenester for selskapet enn å
utarbeide årsregnskapet: Ja

Grunnlag for avgivelse

År 2024: Årsregnskap er elektronisk innlevert.
År 2023: Tall er hentet fra elektronisk innlevert årsregnskap fra 2024.

Det er ikke krav til at årsregnskapet m.v. som sendes til Regnskapsregisteret er undertegnet. Kontrollen på at dette er utført ligger hos revisor/enhetens øverste organ. Sikkerheten ivaretas ved at innsender har rolle/rettighet for innsending av årsregnskapet via Altinn, og ved at det bekreftes at årsregnskapet er fastsatt av kompetent organ.

Brønnøysundregistrene, 28.06.2025



Organisasjonsnr: 924 790 474
TRABA AS

RESULTATREGNSKAP

Beløp i: NOK	Note	2024	2023
RESULTATREGNSKAP			
Inntekter			
Salgsinntekt		564 091	0
Annen driftsinntekt		4 429 576	0
Sum inntekter		4 993 667	0
Kostnader			
Varekostnad		2 090 749	0
Lønnskostnad	1, 2	580 845	0
Avskrivning på varige driftsmidler og immaterielle eiendeler	3	307 500	0
Annen driftskostnad		-194 678	33 991
Sum kostnader		2 784 416	33 991
Driftsresultat		2 209 251	-33 991
Finansinntekter og finanskostnader			
Inntekt på investering i datterselskap og tilknyttet selskap	4	1 494 375	3 850 000
Annen renteinntekt		22 715	26 850
Verdiøkning av finansielle instrumenter vurdert til virkelig verdi		50 818	20 794
Sum finansinntekter		1 567 908	3 897 644
Sum finanskostnader		0	0
Netto finans		1 567 908	3 897 644
Resultat før skattekostnad		3 777 158	3 863 653
Skattekostnad	5, 6	489 463	0
Årsresultat		3 287 696	3 863 653
Overføringer og disponeringer			
Ordinært utbytte	7	3 300 000	3 200 000
Ekstraordinært utbytte	7	0	3 500 000
Annen egenkapital	7	-12 304	-2 836 347
Sum overføringer og disponeringer		3 287 696	3 863 653



Organisasjonsnr: 924 790 474
TRABA AS

BALANSE

Beløp i: NOK	Note	2024	2023
BALANSE - EIENDELER			
Anleggsmidler			
Immaterielle eiendeler			
Utsatt skattefordel	5, 6	110 200	0
Goodwill	3	170 833	0
Sum immaterielle eiendeler		281 033	0
Varige driftsmidler			
Sum varige driftsmidler		0	0
Finansielle anleggsmidler			
Investering i datterselskap	4	0	30 000
Investeringer i tilknyttet selskap	4	9 375	0
Andre langsiktige fordringer	4, 8	1 250 000	0
Sum finansielle anleggsmidler		1 259 375	30 000
Sum anleggsmidler		1 540 408	30 000
Omløpsmidler			
Varer			
Fordringer			
Kundefordringer		374 304	0
Andre kortsiktige fordringer		46 432	0
Konsernfordringer		0	3 850 000
Sum fordringer		420 736	3 850 000
Investeringer			
Markedsbaserte aksjer		267 913	217 096
Sum investeringer		267 913	217 096
Bankinnskudd, kontanter og lignende			
Bankinnskudd, kontanter og lignende	9	3 387 212	195 657
Sum bankinnskudd, kontanter og lignende		3 387 212	195 657
Sum omløpsmidler		4 075 861	4 262 752
SUM EIENDELER		5 616 270	4 292 752

BALANSE - EGENKAPITAL OG GJELD



Egenkapital			
Innskutt egenkapital			
Aksjekapital	7, 10	30 000	30 000
Sum innskutt egenkapital		30 000	30 000
Opptjent egenkapital			
Annen egenkapital	7	1 063 413	1 062 752
Sum opptjent egenkapital		1 063 413	1 062 752
Sum egenkapital		1 093 413	1 092 752
Gjeld			
Langsiktig gjeld			
Sum avsetninger for forpliktelses		0	0
Annen langsiktig gjeld		0	0
Sum annen langsiktig gjeld		0	0
Sum langsiktig gjeld		0	0
Kortsiktig gjeld			
Leverandørgjeld		285 725	0
Betalbar skatt	5, 6	542 717	0
Skyldige offentlige avgifter	9	86 795	0
Utbytte		3 300 000	3 200 000
Annen kortsiktig gjeld		307 620	0
Sum kortsiktig gjeld		4 522 857	3 200 000
Sum gjeld		4 522 857	3 200 000
SUM EGENKAPITAL OG GJELD		5 616 270	4 292 752



Organisasjonsnr: 924 790 474
TRABA AS

NOTEOPPLYSNINGER - SELSKAP - alle poster oppgitt i hele tall

Note

Regnskapsprinsipper

Årsregnskapet er satt opp i samsvar med regnskapsloven og god regnskapsskikk for små foretak. Salgsinntekter Tjenester inntektsføres etter hvert som de leveres. Klassifisering og vurdering av balanseposter Anleggsmidler er eiendeler bestemt til varig eie eller bruk. Eiendeler som er knyttet til varekretsløpet er klassifisert som omløpsmidler. Fordringer klassifiseres som omløpsmidler hvis de forfaller til betaling innen ett år etter transaksjonsdagen. Tilsvarende klassifiseres gjeld som kortsiktig hvis gjelden forfaller til betaling innen ett år. Omløpsmidler vurderes til laveste av anskaffelseskost og virkelig verdi. Kortsiktig gjeld balanseføres til nominelt beløp på etableringstidspunktet. Anleggsmidler vurderes til anskaffelseskost. Varige anleggsmidler avskrives etter en fornuftig avskrivningsplan. Anleggsmidlene nedskrives til virkelig verdi ved verdifall som ikke forventes å være forbigående. Langsiktig gjeld med unntak av andre avsetninger balanseføres til nominelt beløp på etableringstidspunktet. Fordringer Kundefordringer og andre fordringer er oppført i balansen til pålydende etter fradrag for avsetning til forventet tap. Avsetning til tap gjøres på grunnlag av individuelle vurderinger av de enkelte fordringene. Forøvrig er følgende regnskapsprinsipper anvendt: FIFO-metoden for tilordning av anskaffelseskost for ombyttbare finansielle eiendeler, laveste verdis prinsipp for markedsbaserte finansielle omløpsmidler. Leieavtaler er ikke balanseført. Kostmetoden er benyttet for investeringer i datterselskap/tilknyttet selskap. Goodwill har oppstått i forbindelse med virksomhetskjøp. Goodwill avskrives over forventet levetid. Utbytte er inntektsført samme år som det er avsatt i datterselskap/tilknyttet selskap, dersom det er sannsynlig at beløpet vil mottas. Ved utbytte som overstiger andel av tilbakeholdt resultat etter kjøpet representerer den overskytende del tilbakebetaling av investert kapital, og er fratrukket investeringens verdi i balansen. Skatt Skattekostnaden i resultatregnskapet omfatter både periodens betalbare skatt og endring i utsatt skatt. Utsatt skatt er beregnet med 22% på grunnlag av de midlertidige forskjeller som eksisterer mellom regnskapsmessige og skattemessige verdier, samt skattemessig underskudd til fremføring ved utgangen av regnskapsåret. Skatteøkende og skattereduserende midlertidige forskjeller som reverserer eller kan reversere i samme periode er fastsatt og skattevirkningen er beregnet på nettogrunnlaget.

Note

1

Antall årsverk i regnskapsåret
0.40

Note

2

Spesifisering av resultatregnskapet

Lønnskostnader



<u>Lønn</u>	<u>Årets</u>	<u>Fjorårets</u>
	476000.00	0.00
<u>Folketrygdavgift</u>	<u>Årets</u>	<u>Fjorårets</u>
	71750.00	0.00
<u>Pensjonskostnader</u>	<u>Årets</u>	<u>Fjorårets</u>
	32862.00	0.00
<u>Andre ytelser</u>	<u>Årets</u>	<u>Fjorårets</u>
	233.00	0.00
<u>Sum lønnskostnader</u>	<u>Årets</u>	<u>Fjorårets</u>
	580845.00	0.00

Note

Ekstraordinære inntekter og kostnader

<u>Sum</u>	<u>Beløp</u>
<u>Balanseført verdi 31.12.</u>	<u>Varige driftsmidler Immaterielle eiend.</u>

Konsernregnskap

Morselskapet sitt navn

Forretningskontor for morselskapet

Begrunnelse for at datterselskap er utelatt fra konsolideringen

<u>Samlet beløp - tilknyttet selskap</u>	<u>Årets</u>	<u>Fjorårets</u>
<u>Samlet beløp - foretak i samme konsern</u>	<u>Årets</u>	<u>Fjorårets</u>
<u>Samlet beløp - foretak i samme konsern</u>	<u>Årets</u>	<u>Fjorårets</u>
<u>Samlet beløp - felles kontrollert virksomhet</u>	<u>Årets</u>	<u>Fjorårets</u>
<u>Pantstillelse</u>	<u>Beløp</u>	

Note



8

Fordringer

Fordringer som forfaller senere enn ett år etter regnskapsårets slutt
650000.00

Mer om fordringer

<u>Beholdning av egne aksjer</u>	<u>Antall</u>	<u>Pålydende</u>	<u>Andel av aksjek.</u>
----------------------------------	---------------	------------------	-------------------------



Årsregnskap for

TRABA AS

924790474

Regnskapsår

01.01.2024 - 31.12.2024



TRABA AS
924 790 474



Resultatregnskap

	Note	2024	2023
Driftsinntekter			
Salgsinntekt		564 091	0
Annen driftsinntekt		4 429 576	0
Sum driftsinntekter		4 993 667	0
Driftskostnader			
Varekostnad		2 090 749	0
Lønnskostnad	1, 2	580 845	0
Avskrivning på varige driftsmidler og immaterielle eiendeler	3	307 500	0
Annen driftskostnad		-194 678	33 991
Sum driftskostnader		2 784 416	33 991
Driftsresultat		2 209 251	-33 991
Finansinntekter			
Inntekt på investering i datterselskap og tilknyttet selskap	4	1 494 375	3 850 000
Annen renteinntekt		22 715	26 850
Verdiøkning av finansielle instrumenter vurdert til virkelig verdi		50 818	20 794
Sum finansinntekter		1 567 908	3 897 644
Netto finans		1 567 908	3 897 644
Resultat før skattekostnad		3 777 158	3 863 653
Skattekostnad	5, 6	489 463	0
Årsresultat		3 287 696	3 863 653
Overføringer			
Ordinært utbytte	7	3 300 000	3 200 000
Ekstraordinært utbytte	7	0	3 500 000
Annen egenkapital	7	-12 304	-2 836 347
Sum overføringer		3 287 696	3 863 653



TRABA AS
924 790 474

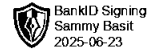


Balanse

	Note	31.12.2024	31.12.2023
EIENDELER			
Anleggsmidler			
Immaterielle eiendeler			
Utsatt skattefordel	5, 6	110 200	0
Goodwill	3	170 833	0
Sum immaterielle eiendeler		281 033	0
Finansielle anleggsmidler			
Investering i datterselskap	4	0	30 000
Investeringer i tilknyttet selskap	4	9 375	0
Andre langsiktige fordringer	4, 8	1 250 000	0
Sum finansielle anleggsmidler		1 259 375	30 000
Sum anleggsmidler		1 540 408	30 000
Omløpsmidler			
Fordringer			
Kundefordringer		374 304	0
Kortsiktige konsernfordringer		0	3 850 000
Andre kortsiktige fordringer		46 432	0
Sum fordringer		420 736	3 850 000
Investeringer			
Markedsbaserte aksjer		267 913	217 096
Sum investeringer		267 913	217 096
Bankinnskudd, kontanter og lignende			
Bankinnskudd, kontanter og lignende	9	3 387 212	195 657
Sum bankinnskudd, kontanter og lignende		3 387 212	195 657
Sum omløpsmidler		4 075 861	4 262 752
SUM EIENDELER		5 616 270	4 292 752



TRABA AS
924 790 474



Balanse

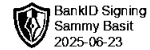
	Note	31.12.2024	31.12.2023
EGENKAPITAL OG GJELD			
Egenkapital			
Innskutt egenkapital			
Aksjekapital	7, 10	30 000	30 000
Sum innskutt egenkapital		30 000	30 000
Opptjent egenkapital			
Annen egenkapital	7	1 063 413	1 062 752
Sum opptjent egenkapital		1 063 413	1 062 752
Sum egenkapital		1 093 413	1 092 752
Gjeld			
Kortsiktig gjeld			
Leverandørgjeld		285 725	0
Betalbar skatt	5, 6	542 717	0
Skyldige offentlige avgifter	9	86 795	0
Utbytte		3 300 000	3 200 000
Annen kortsiktig gjeld		307 620	0
Sum kortsiktig gjeld		4 522 857	3 200 000
Sum gjeld		4 522 857	3 200 000
SUM EGENKAPITAL OG GJELD		5 616 270	4 292 752

TRONDHEIM, 23.06.2025

Sammy Basit
styrets leder



TRABA AS
924 790 474



Noter

Regnskapsprinsipper

Årsregnskapet er satt opp i samsvar med regnskapsloven og god regnskapsskikk for små foretak.

Salgsinntekter

Tjenester inntektsføres etter hvert som de leveres.

Klassifisering og vurdering av balanseposter

Anleggsmidler er eiendeler bestemt til varig eie eller bruk. Eiendeler som er knyttet til varekretsløpet er klassifisert som omløpsmidler. Fordringer klassifiseres som omløpsmidler hvis de forfaller til betaling innen ett år etter transaksjonsdagen. Tilsvarende klassifiseres gjeld som kortsiktig hvis gjelden forfaller til betaling innen ett år.

Omløpsmidler vurderes til laveste av anskaffelseskost og virkelig verdi. Kortsiktig gjeld balanseføres til nominelt beløp på etableringstidspunktet. Anleggsmidler vurderes til anskaffelseskost. Varige anleggsmidler avskrives etter en fornuftig avskrivningsplan. Anleggsmidlene nedskrives til virkelig verdi ved verdifall som ikke forventes å være forbigående. Langsiktig gjeld med unntak av andre avsetninger balanseføres til nominelt beløp på etableringstidspunktet.

Fordringer

Kundefordringer og andre fordringer er oppført i balansen til pålydende etter fradrag for avsetning til forventet tap. Avsetning til tap gjøres på grunnlag av individuelle vurderinger av de enkelte fordringene.

Forøvrig er følgende regnskapsprinsipper anvendt:

FIFO-metoden for tilordning av anskaffelseskost for ombyttbare finansielle eiendeler, laveste verdis prinsipp for markedsbaserte finansielle omløpsmidler. Leieavtaler er ikke balanseført. Kostmetoden er benyttet for investeringer i datterselskap/tilknyttet selskap. Goodwill har oppstått i forbindelse med virksomhetsskjøp. Goodwill avskrives over forventet levetid. Utbytte er inntektsført samme år som det er avsatt i datterselskap/tilknyttet selskap, dersom det er sannsynlig at beløpet vil mottas. Ved utbytte som overstiger andel av tilbakeholdt resultat etter kjøpet representerer den overskytende del tilbakebetaling av investert kapital, og er fratrukket investeringens verdi i balansen.

Skatt

Skattekostnaden i resultatregnskapet omfatter både periodens betalbare skatt og endring i utsatt skatt. Utsatt skatt er beregnet med 22% på grunnlag av de midlertidige forskjeller som eksisterer mellom regnskapsmessige og skattemessige verdier, samt skattemessig underskudd til fremføring ved utgangen av regnskapsåret. Skatteøkende og skattereduserende midlertidige forskjeller som reverserer eller kan reversere i samme periode er fastsatt og skattevirkningen er beregnet på nettogrunnlaget.



TRABA AS
924 790 474



Note 1 - Antall årsverk

Antall årsverk sysselsatt i regnskapsåret: 0,4

Note 2 - Lønnskostnader

Spesifikasjon av lønnskostnader	2024	2023
Lønn	476 000	0
Arbeidsgiveravgift	71 750	0
Pensjonskostnader	32 862	0
Andre relaterte ytelser	233	0
Sum	580 845	0

Note 3 - Immaterielle eiendeler

Varige driftsmidler	Immaterielle eiendeler
Anskaffelseskost pr 01.01	2 050 000
Tilgang i året	0
Avgang i året	0
Anskaffelseskost pr 31.12	2 050 000
Akkumulert av- og nedskrivninger 01.01	-1 469 167
Akkumulert av- og nedskrivninger 31.12	-1 776 667
Balansført verdi pr 31.12	273 333
Årets av- og nedskrivninger	307 500
Økonomisk levetid	5
Avskrivningsplan	Lineær

Mer om varige driftsmidler/anleggsmidler

Goodwill er overført fra Visus Øyelegesenter AS i forbindelse med fusjon.

Note 4 - Tilknyttet selskap

Selskapet har eierinteresse i tilknyttet selskap.

Selskapsnavn	Eierandel	Stemmer	EK 31.12.2024	Resultat 2024
Visus Øyelegesenter AS	50%	50%	1 027 216	2 127 918

Med bakgrunn i etablering av ny selskapsstruktur, hvor det skal drives et felles driftsselskap (Visus Øyelegesenter AS), ble det besluttet å selge eierandeler i Visus Øyelegesenter AS for å oppnå en lik eierandel (50%/50) med Øyelege Arnt-Ole Tvenning AS.

Oppgjøret ble gjennomført ved salg av 375 ordinære aksjer ved at det ble etablert en selgerkreditt på NOK 1 500 000. Det ble i tillegg, for å få lik eierandel i Visus Øyelegesenter AS (50%/50%), gjennomført en kapitalforhøyelse ved tingsinnskudd i Visus Øyelegesenter AS ved at det ble overdratt eiendeler fra Øyelege Arnt-Ole Tvenning AS til Visus Øyelegesenter AS mot vederlag i aksjer.



TRABA AS
924 790 474



Note 5 - Spesifisering av skatt

Skattekostnad	2024	2023
Betalbar skatt på alminnelig inntekt	542 717	0
+/- Endringer i utsatt skatt/utsatt skattefordel	-53 254	0
Skattekostnad	489 463	0
Skattepliktig inntekt		
Resultat før skatt	3 777 158	3 863 653
Permanente forskjeller	-1 545 193	-3 870 785
+/- Endring i midlertidige forskjeller	242 064	0
- Anvendelse av fremførbart underskudd	-7 132	0
Skattepliktig inntekt	2 466 898	-7 132
Betalbar skatt i balansen		
Betalbar skatt på årets resultat	542 717	0
Betalbar skatt i balansen	542 717	0

Note 6 - Midlertidige forskjeller - utsatt skatt/skattefordel

Utsatt skatt/utsatt skattefordel i balansen avsettes på grunnlag av forskjeller mellom regnskapsmessige og skattemessige verdier i henhold til norsk regnskapsstandard for skatt.

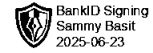
Midlertidige skatteøkende og skattereduserende forskjeller som kan utlignes er nettoført.

Midlertidige forskjeller knyttet til:	01.01.2024	31.12.2024	Endring
Anleggsmidler	-258 847	-500 911	242 064
Fremførbart underskudd	-7 132	0	-7 132
Netto forskjeller	-265 979	-500 911	234 932
Skattereduserende forskjeller som ikke kan utlignes	7 132	0	7 132
Sum midlertidige forskjeller som inngår i grunnlag for utsatt skatt/skattefordel	-258 847	-500 911	242 064
Utsatt skattefordel 31.12.2024 basert på 22 %	-56 946	-110 200	53 254

I 2024 ble det gjennomført en fusjon med regnskapsmessig- og skattemessig kontinuitet. Goodwill er overført fra Visus Øyelegesenter AS i forbindelse med fusjonen.



TRABA AS
924 790 474



Note 7 - Egenkapital

	Aksjekapital	Opptjent egenkapital	Sum
Egenkapital 31.12.2023	30 000	1 062 752	1 092 752
Årsresultat	0	3 287 696	3 287 696
Avsatt utbytte	0	-3 300 000	-3 300 000
Andre endringer	0	12 965	12 965
Egenkapital 31.12.2024	30 000	1 063 413	1 093 413

Mer om egenkapital

Det ble i 2024 gjennomført en fusjon med bakgrunn i etablering av ny selskapsstruktur. Av virksomheten er det overført ervervet goodwill, samt legevirsomheten og de rettigheter og forpliktelser knyttet til dette. Andre endringer består av kapitalforhøyelse i forbindelse med fusjonen gjennomført i 2024. Fusjonen er gjennomført til skattemessig- og regnskapsmessig kontinuitet.

Note 8 - Fordringer

Fordringer som forfaller senere enn ett år etter regnskapsårets slutt	650 000
---	---------

Note 9 - Bankinnskudd

	31.12.2024
I posten for bankinnskudd inngår egen konto for bundne skattetrekksmidler med	51 005
Skyldig skattetrekk	-51 000

Note 10 - Aksjekapital

Aksjeklasse	Antall aksjer	Aksjenes pålydende	Bokført verdi
Ordinære	1 000	30	30 000

Aksjonærer	Antall aksjer	Eierandel %	Aksjeklasse
Sammy Basit	1 000	100,00	Ordinære



BDO AS
Kobbegate 2
Postboks 1786 Sentrum
7416 Trondheim

Til generalforsamlingen i Traba AS

Uavhengig revisors beretning

Konklusjon

Vi har revidert årsregnskapet til Traba AS.

Årsregnskapet består av:

- Balanse per 31. desember 2024
- Resultatregnskap for 2024
- Noter til årsregnskapet, herunder et sammendrag av viktige regnskapsprinsipper.

Etter vår mening:

- Oppfyller årsregnskapet gjeldende lovkrav, og
- Gir årsregnskapet et rettviseende bilde av selskapets finansielle stilling per 31. desember 2024 og av dets resultater for regnskapsåret avsluttet per denne datoen i samsvar med regnskapslovens regler og god regnskapsskikk i Norge.

Grunnlag for konklusjonen

Vi har gjennomført revisjonen i samsvar med International Standards on Auditing (ISA-ene). Våre oppgaver og plikter i henhold til disse standardene er beskrevet nedenfor under Revisors oppgaver og plikter ved revisjonen av årsregnskapet. Vi er uavhengige av selskapet i samsvar med kravene i relevante lover og forskrifter i Norge og International Code of Ethics for Professional Accountants (inkludert internasjonale uavhengighetsstandarder) utstedt av International Ethics Standards Board for Accountants (IESBA-reglene), og vi har overholdt våre øvrige etiske forpliktelser i samsvar med disse kravene. Innhentet revisjonsbevis er etter vår vurdering tilstrekkelig og hensiktsmessig som grunnlag for vår konklusjon.

Styrets ansvar for årsregnskapet

Styret (ledelsen) er ansvarlig for å utarbeide årsregnskapet og for at det gir et rettviseende bilde i samsvar med regnskapslovens regler og god regnskapsskikk i Norge. Ledelsen er også ansvarlig for slik intern kontroll som den finner nødvendig for å kunne utarbeide et årsregnskap som ikke inneholder vesentlig feilinformasjon, verken som følge av misligheter eller utilsiktede feil.

Ved utarbeidelsen av årsregnskapet må ledelsen ta standpunkt til selskapets evne til fortsatt drift og opplyse om forhold av betydning for fortsatt drift. Forutsetningen om fortsatt drift skal legges til grunn for årsregnskapet så lenge det ikke er sannsynlig at virksomheten vil bli avvirket.

Revisors oppgaver og plikter ved revisjonen av årsregnskapet

Vårt mål er å oppnå betryggende sikkerhet for at årsregnskapet som helhet ikke inneholder vesentlig feilinformasjon, verken som følge av misligheter eller utilsiktede feil, og å avgi en revisjonsberetning som inneholder vår konklusjon. Betryggende sikkerhet er en høy grad av sikkerhet, men ingen garanti for at en revisjon utført i samsvar med ISA-ene, alltid vil avdekke vesentlig feilinformasjon. Feilinformasjon kan oppstå som følge av misligheter eller utilsiktede feil. Feilinformasjon er å anse som vesentlig dersom den enkeltvis eller samlet med rimelighet kan



BDO

forventes å påvirke de økonomiske beslutningene som brukerne foretar på grunnlag av årsregnskapet.

For videre beskrivelse av revisors oppgaver og plikter vises det til:
<https://revisorforeningen.no/revisjonsberetninger>

BDO AS

Eivind Hombornes
statsautorisert revisor
(elektronisk signert)

Penneo Dokumentnøkkel: RNC9U-ESMMG-NBARD-N83G9-TOW4E-MUTKU



PENNEO

Signaturene i dette dokumentet er juridisk bindende. Dokument signert med "Penneo™ - sikker digital signatur". De signerende parter sin identitet er registrert, og er listet nedenfor.

"Med min signatur bekrefter jeg alle datoer og innholdet i dette dokument."

Hombornes, Eivind

Partner

På vegne av: BDO AS

Serienummer: no_bankid:9578-5992-4-1358961

IP: 188.95.xxx.xxx

2025-06-23 14:16:14 UTC



Penneo Dokumentnøkkel: RNC9U-ESMMG-NBARD-N83G9-TOW4E-MUTKU

Dette dokumentet er signert digitalt via [Penneo.com](https://penneo.com). De signerte dataene er validert ved hjelp av den matematiske hashverdien av det originale dokumentet. All kryptografisk bevisføring er innebygd i denne PDF-en for fremtidig validering.

Dette dokumentet er forseglest med et kvalifisert elektronisk segl. For mer informasjon om Penneos kvalifiserte tillitstjenester, se <https://eud.penneo.com>.

Slik kan du bekrefte at dokumentet er originalt

Når du åpner dokumentet i Adobe Reader, kan du se at det er sertifisert av **Penneo A/S**. Dette beviser at innholdet i dokumentet ikke har blitt endret siden tidspunktet for signeringen. Bevis for de individuelle signatørens digitale signaturer er vedlagt dokumentet.

Du kan bekrefte de kryptografiske bevisene ved hjelp av Penneos validator, <https://penneo.com/validator>, eller andre valideringsverktøy for digitale signaturer.