



## ÅRSREGNSKAPET FOR REGNSKAPSÅRET 2021 - GENERELL INFORMASJON

### Enheten

Organisasjonsnummer: 924 049 030  
Organisasjonsform: Aksjeselskap  
Foretaksnavn: SAGA FISKERISELSKAP AS  
Forretningsadresse: Toftstranda 16  
8909 BRØNNØYSUND

### Regnskapsår

Årsregnskapets periode: 01.01.2021 - 31.12.2021

### Konsern

Morselskap i konsern: Nei

### Regnskapsregler

Regler for små foretak benyttet: Nei  
Benyttet ved utarbeidelsen av årsregnskapet til selskapet: Forenklet IFRS

### Årsregnskapet fastsatt av kompetent organ

Bekreftet av representant for selskapet: Nordnorsk Revisjon AS  
Dato for fastsettelse av årsregnskapet: 08.04.2022

### Grunnlag for avgivelse

År 2021: Årsregnskapet er elektronisk innlevert  
År 2020: Tall er hentet fra elektronisk innlevert årsregnskap fra 2021

*Det er ikke krav til at årsregnskapet m.v. som sendes til Regnskapsregisteret er undertegnet. Kontrollen på at dette er utført ligger hos revisor/enhetens øverste organ. Sikkerheten ivaretas ved at innsender har rolle/rettighet for innsending av årsregnskapet via Altinn, og ved at det bekreftes at årsregnskapet er fastsatt av kompetent organ.*

Brønnøysundregistrene, 15.02.2023



### Resultatregnskap

| Beløp i: NOK                                  | Note | 2021              | 2020              |
|---|------|-------------------|-------------------|
| <b>RESULTATREGNSKAP</b>                       |      |                   |                   |
| <b>Inntekter</b>                              |      |                   |                   |
| Salgsinntekt                                  | 2    | 10 605 198        | 10 464 168        |
| <b>Sum inntekter</b>                          |      | <b>10 605 198</b> | <b>10 464 168</b> |
| <b>Kostnader</b>                              |      |                   |                   |
| Varekostnad                                   |      | 295 823           | 527 250           |
| Lønnskostnad m.m.                             | 3    | 4 366 819         | 4 688 080         |
| Avskrivning på driftsmidler                   | 4    | 1 380 471         | 1 384 000         |
| Annen driftskostnad                           | 3    | 1 668 530         | 1 363 340         |
| <b>Sum kostnader</b>                          |      | <b>7 711 643</b>  | <b>7 962 671</b>  |
| <b>Driftsresultat</b>                         |      | <b>2 893 555</b>  | <b>2 501 497</b>  |
| <b>Finansinntekter og finanskostnader</b>     |      |                   |                   |
| Annen renteinntekt                            |      | 9 244             | 21 027            |
| Annen finansinntekt                           |      | 23 560            |                   |
| <b>Sum finansinntekter</b>                    |      | <b>32 804</b>     | <b>21 027</b>     |
| Annen rentekostnad                            |      | 1 471 874         | 1 529 376         |
| <b>Sum finanskostnader</b>                    |      | <b>1 471 874</b>  | <b>1 529 376</b>  |
| <b>Netto finans</b>                           |      | <b>-1 439 070</b> | <b>-1 508 349</b> |
| <b>Ordinært resultat før skattekostnad</b>    |      | <b>1 454 485</b>  | <b>993 148</b>    |
| Skattekostnad på ordinært resultat            | 9    | 319 987           | 218 796           |
| <b>Ordinært resultat etter skattekostnad</b>  |      | <b>1 134 498</b>  | <b>774 352</b>    |
| Verdijusteringer IFRS                         |      | 20 172 076        |                   |
| Endring utsatt skatt IFRS-poster              | 9    | -4 437 928        |                   |
| <b>Årsresultat</b>                            |      | <b>16 868 646</b> | <b>774 352</b>    |
| <b>Årsresultat etter minoritetsinteresser</b> |      | <b>16 868 646</b> | <b>774 352</b>    |
| <b>Totalresultat</b>                          |      | <b>16 868 646</b> | <b>774 352</b>    |



## Resultatregnskap

| <b>Beløp i: NOK</b>                      | <b>Note</b> | <b>2021</b>       | <b>2020</b>    |
|--|-------------|-------------------|----------------|
| <b>Overføringer og disponeringer</b>     |             |                   |                |
| Udekket tap                              |             |                   | 1 594          |
| Avsatt fond for urealisert gevinst       |             | 15 734 219        |                |
| Overført til annen egenkapital           |             | 1 134 427         | 772 758        |
| <b>Sum overføringer og disponeringer</b> |             | <b>16 868 646</b> | <b>774 352</b> |



## Balanse

| Beløp i: NOK                                   | Note  | 2021              | 2020              |
|--|-------|-------------------|-------------------|
| <b>BALANSE - EIENDELER</b>                     |       |                   |                   |
| <b>Anleggsmidler</b>                           |       |                   |                   |
| <b>Immaterielle eiendeler</b>                  |       |                   |                   |
| Fiskerettigheter/kvoter                        | 4, 10 | 67 202 076        | 47 560 000        |
| <b>Sum immaterielle eiendeler</b>              |       | <b>67 202 076</b> | <b>47 560 000</b> |
| <b>Varige driftsmidler</b>                     |       |                   |                   |
| Skip   | 4, 10 | 10 381 000        | 8 556 000         |
| Driftsløsøre, inventar o.a. utstyr             | 4, 10 | 1 200 000         | 1 600 000         |
| <b>Sum varige driftsmidler</b>                 |       | <b>11 581 000</b> | <b>10 156 000</b> |
| <b>Sum anleggsmidler</b>                       |       | <b>78 783 076</b> | <b>57 716 000</b> |
| <b>Omløpsmidler</b>                            |       |                   |                   |
| <b>Varer</b>                                   |       |                   |                   |
| <b>Fordringer</b>                              |       |                   |                   |
| Kundefordringer                                |       | 425 000           | 799 448           |
| Andre kortsiktige fordringer                   |       | 311 838           | 99 969            |
| <b>Sum fordringer</b>                          |       | <b>736 838</b>    | <b>899 417</b>    |
| <b>Bankinnskudd, kontanter og lignende</b>     |       |                   |                   |
| Bankinnskudd, kontanter o.l.                   | 6, 12 | 2 990 362         | 2 440 954         |
| <b>Sum bankinnskudd, kontanter og lignende</b> |       | <b>2 990 362</b>  | <b>2 440 954</b>  |
| <b>Sum omløpsmidler</b>                        |       | <b>3 727 200</b>  | <b>3 340 370</b>  |
| <b>SUM EIENDELER</b>                           |       | <b>82 510 276</b> | <b>61 056 370</b> |
| <b>BALANSE - EGENKAPITAL OG GJELD</b>          |       |                   |                   |
| <b>Egenkapital</b>                             |       |                   |                   |
| <b>Innskutt egenkapital</b>                    |       |                   |                   |
| Aksjekapital (18 150 aksjer á 1 000)           | 7     | 18 150 000        | 18 150 000        |
| <b>Sum innskutt egenkapital</b>                |       | <b>18 150 000</b> | <b>18 150 000</b> |



## Balanse

| Beløp i: NOK                      | Note | 2021              | 2020              |
|-----------------------------------|------|-------------------|-------------------|
| <b>Opptjent egenkapital</b>       |      |                   |                   |
| Fond for urealiserte gevinster    | 8    | 15 734 219        |                   |
| Annen egenkapital                 | 8    | 1 187 184         | 772 758           |
| <b>Sum opptjent egenkapital</b>   |      | <b>16 921 403</b> | <b>772 758</b>    |
| <b>Sum egenkapital</b>            | 8    | <b>35 071 403</b> | <b>18 922 758</b> |
| <b>Gjeld</b>                      |      |                   |                   |
| <b>Langsiktig gjeld</b>           |      |                   |                   |
| <b>Annen langsiktig gjeld</b>     |      |                   |                   |
| Konvertible lån                   | 9    | 4 807 783         | 179 520           |
| Gjeld til kredittinstitusjoner    | 10   | 33 648 776        | 34 905 000        |
| Gjeld til nærstående              | 11   | 3 670 278         | 3 528 784         |
| <b>Sum annen langsiktig gjeld</b> |      | <b>42 126 837</b> | <b>38 613 304</b> |
| <b>Sum langsiktig gjeld</b>       |      | <b>42 126 837</b> | <b>38 613 304</b> |
| <b>Kortsiktig gjeld</b>           |      |                   |                   |
| Første års avdrag langsiktig lån  | 10   | 1 667 000         |                   |
| Leverandørgjeld                   |      |                   | 451 376           |
| Betalbar skatt                    | 9    | 129 652           | 39 276            |
| Skyldige offentlige avgifter      |      | 2 342 640         | 2 402 446         |
| Annen kortsiktig gjeld            |      | 1 172 744         | 627 212           |
| <b>Sum kortsiktig gjeld</b>       |      | <b>5 312 036</b>  | <b>3 520 309</b>  |
| <b>Sum gjeld</b>                  |      | <b>47 438 873</b> | <b>42 133 613</b> |
| <b>SUM EGENKAPITAL OG GJELD</b>   |      | <b>82 510 276</b> | <b>61 056 370</b> |



## Brønnøysundregistrene

### ÅRSREGNSKAP FOR REGNSKAPSÅRET 2021 - GENERELL INFORMASJON

Journalnummer: 2022 200895

#### Enheten

Organisasjonsnummer: 924 049 030  
Organisasjonsform: Aksjeselskap  
Foretaksnavn: SAGA FISKERISELSKAP AS  
Forretningsadresse: Toftstranda 16  
8909 BRØNNØYSUND

#### Regnskapsår

Årsregnskapets periode: 01.01.2021 - 31.12.2021

#### Konsern

Morselskap i konsern: Nei

#### Regnskapsregler

Regler for små foretak benyttet: Nei  
Benyttet ved utarbeidelsen av  
årsregnskapet til selskapet: Forenklet IFRS

#### Årsregnskapet fastsatt av kompetent organ

Bekreftet av representant for selskapet: Nordnorsk Revisjon AS  
Dato for fastsettelse av årsregnskapet: 08.04.2022

#### Revisjon

Årsregnskapet er utarbeidet av ekstern  
autorisert regnskapsfører: Ja

#### Grunnlag for avgivelse

År 2021: Årsregnskap er elektronisk innlevert.  
År 2020: Tall er hentet fra elektronisk innlevert årsregnskap fra 2021.

*Det er ikke krav til at årsregnskapet m.v. som sendes til Regnskapsregisteret er undertegnet. Kontrollen på at dette er utført ligger hos revisor/enhetens øverste organ. Sikkerheten ivaretas ved at innsender har rolle/rettighet for innsending av årsregnskapet via Altinn, og ved at det bekreftes at årsregnskapet er fastsatt av kompetent organ.*

Brønnøysundregistrene, 03.05.2022



Organisasjonsnr: 924 049 030  
SAGA FISKERISELSKAP AS

## RESULTATREGNSKAP

| Beløp i: NOK                                      | Note | 2021              | 2020              |
|---|------|-------------------|-------------------|
| <b>RESULTATREGNSKAP</b>                           |      |                   |                   |
| <b>Inntekter</b>                                  |      |                   |                   |
| Salgsinntekt                                      | 2    | 10 605 198        | 10 464 168        |
| <b>Sum inntekter</b>                              |      | <b>10 605 198</b> | <b>10 464 168</b> |
| <b>Kostnader</b>                                  |      |                   |                   |
| Varekostnad                                       |      | 295 823           | 527 250           |
| Lønnskostnad m.m.                                 | 3    | 4 366 819         | 4 688 080         |
| Avskrivning på driftsmidler                       | 4    | 1 380 471         | 1 384 000         |
| Annen driftskostnad                               | 3    | 1 668 530         | 1 363 340         |
| <b>Sum kostnader</b>                              |      | <b>7 711 643</b>  | <b>7 962 671</b>  |
| <b>Driftsresultat</b>                             |      | <b>2 893 555</b>  | <b>2 501 497</b>  |
| <b>Finansinntekter og<br/>finanskostnader</b>     |      |                   |                   |
| Annen renteinntekt                                |      | 9 244             | 21 027            |
| Annen finansinntekt                               |      | 23 560            |                   |
| <b>Sum finansinntekter</b>                        |      | <b>32 804</b>     | <b>21 027</b>     |
| Annen rentekostnad                                |      | 1 471 874         | 1 529 376         |
| <b>Sum finanskostnader</b>                        |      | <b>1 471 874</b>  | <b>1 529 376</b>  |
| <b>Netto finans</b>                               |      | <b>-1 439 070</b> | <b>-1 508 349</b> |
| <b>Ordinært resultat før<br/>skattekostnad</b>    |      | <b>1 454 485</b>  | <b>993 148</b>    |
| Skattekostnad på ordinært<br>resultat             | 9    | 319 987           | 218 796           |
| <b>Ordinært resultat etter<br/>skattekostnad</b>  |      | <b>1 134 498</b>  | <b>774 352</b>    |
| Verdijusteringer IFRS                             |      | 20 172 076        |                   |
| Endring utsatt skatt IFRS-<br>poster              | 9    | -4 437 928        |                   |
| <b>Årsresultat</b>                                |      | <b>16 868 646</b> | <b>774 352</b>    |
| <b>Årsresultat etter<br/>minoritetsinteresser</b> |      | <b>16 868 646</b> | <b>774 352</b>    |
| <b>Totalresultat</b>                              |      | <b>16 868 646</b> | <b>774 352</b>    |
| <b>Overføringer og<br/>disponeringer</b>          |      |                   |                   |
| Udekket tap                                       |      |                   | 1 594             |
| Avsatt fond for<br>urealisert gevinst             |      | 15 734 219        |                   |
| Overført til annen<br>egenkapital                 |      | 1 134 427         | 772 758           |



Sum overføringer og  
disponeringer

16 868 646

774 352



Organisasjonsnr: 924 049 030  
SAGA FISKERISELSKAP AS

## BALANSE

| Beløp i: NOK                                       | Note  | 2021              | 2020              |
|--|-------|-------------------|-------------------|
| <b>BALANSE - EIENDELER</b>                         |       |                   |                   |
| <b>Anleggsmidler</b>                               |       |                   |                   |
| <b>Immaterielle eiendeler</b>                      |       |                   |                   |
| Fiskerettigheter/kvoter                            | 4, 10 | 67 202 076        | 47 560 000        |
| <b>Sum immaterielle eiendeler</b>                  |       | <b>67 202 076</b> | <b>47 560 000</b> |
| <b>Varige driftsmidler</b>                         |       |                   |                   |
| Skip   | 4, 10 | 10 381 000        | 8 556 000         |
| Driftsløsøre, inventar o.<br>a. utstyr             | 4, 10 | 1 200 000         | 1 600 000         |
| <b>Sum varige driftsmidler</b>                     |       | <b>11 581 000</b> | <b>10 156 000</b> |
| <b>Sum anleggsmidler</b>                           |       | <b>78 783 076</b> | <b>57 716 000</b> |
| <b>Omløpsmidler</b>                                |       |                   |                   |
| <b>Varer</b>                                       |       |                   |                   |
| <b>Fordringer</b>                                  |       |                   |                   |
| Kundefordringer                                    |       | 425 000           | 799 448           |
| Andre kortsiktige<br>fordringer                    |       | 311 838           | 99 969            |
| <b>Sum fordringer</b>                              |       | <b>736 838</b>    | <b>899 417</b>    |
| <b>Bankinnskudd, kontanter<br/>og lignende</b>     |       |                   |                   |
| Bankinnskudd, kontanter o.<br>l.                   | 6, 12 | 2 990 362         | 2 440 954         |
| <b>Sum bankinnskudd,<br/>kontanter og lignende</b> |       | <b>2 990 362</b>  | <b>2 440 954</b>  |
| <b>Sum omløpsmidler</b>                            |       | <b>3 727 200</b>  | <b>3 340 370</b>  |
| <b>SUM EIENDELER</b>                               |       | <b>82 510 276</b> | <b>61 056 370</b> |
| <b>BALANSE - EGENKAPITAL OG<br/>GJELD</b>          |       |                   |                   |
| <b>Egenkapital</b>                                 |       |                   |                   |
| <b>Innskutt egenkapital</b>                        |       |                   |                   |
| Aksjekapital (18 150<br>aksjer á 1 000)            | 7     | 18 150 000        | 18 150 000        |
| <b>Sum innskutt egenkapital</b>                    |       | <b>18 150 000</b> | <b>18 150 000</b> |
| <b>Opptjent egenkapital</b>                        |       |                   |                   |
| Fond for urealiserte<br>gevinster                  | 8     | 15 734 219        |                   |
| Annen egenkapital                                  | 8     | 1 187 184         | 772 758           |
| <b>Sum opptjent egenkapital</b>                    |       | <b>16 921 403</b> | <b>772 758</b>    |



|                                   |          |                   |                   |
|-----------------------------------|----------|-------------------|-------------------|
| <b>Sum egenkapital</b>            | <b>8</b> | <b>35 071 403</b> | <b>18 922 758</b> |
| <b>Gjeld</b>                      |          |                   |                   |
| <b>Langsiktig gjeld</b>           |          |                   |                   |
| <b>Annen langsiktig gjeld</b>     |          |                   |                   |
| Konvertible lån                   | 9        | 4 807 783         | 179 520           |
| Gjeld til kredittinstitusjoner    | 10       | 33 648 776        | 34 905 000        |
| Gjeld til nærstående              | 11       | 3 670 278         | 3 528 784         |
| <b>Sum annen langsiktig gjeld</b> |          | <b>42 126 837</b> | <b>38 613 304</b> |
| <b>Sum langsiktig gjeld</b>       |          | <b>42 126 837</b> | <b>38 613 304</b> |
| <b>Kortsiktig gjeld</b>           |          |                   |                   |
| Første års avdrag langsiktig lån  | 10       | 1 667 000         |                   |
| Leverandørgjeld                   |          |                   | 451 376           |
| Betalbar skatt                    | 9        | 129 652           | 39 276            |
| Skyldige offentlige avgifter      |          | 2 342 640         | 2 402 446         |
| Annen kortsiktig gjeld            |          | 1 172 744         | 627 212           |
| <b>Sum kortsiktig gjeld</b>       |          | <b>5 312 036</b>  | <b>3 520 309</b>  |
| <b>Sum gjeld</b>                  |          | <b>47 438 873</b> | <b>42 133 613</b> |
| <b>SUM EGENKAPITAL OG GJELD</b>   |          | <b>82 510 276</b> | <b>61 056 370</b> |



Organisasjonsnr: 924 049 030  
SAGA FISKERISELSKAP AS

NOTEOPPLYSNINGER - SELSKAP - alle poster oppgitt i hele tall

Note

Antall aksjer og aksjeeiere

Note

3

Antall årsverk i regnskapsåret

Virksomheten har hatt følgende antall årsverk:

7.00

Omløpsmidler                      Startdato      Sluttdato      Endring

Skattemessig fremf.undersk. Startdato      Sluttdato      Endring

Kortsiktig gjeld                      Startdato      Sluttdato      Endring

Saga Fiskeriselskap AS  
8014 BODØ

| RESULTATREGNSKAP                            | Note | 2021              | 2020              |
|---|------|-------------------|-------------------|
| <b>Driftsinntekter og driftskostnader</b>   |      |                   |                   |
| Salgsinntekt                                | 2    | 10 605 198        | 10 464 168        |
| Sum driftsinntekt                           |      | <u>10 605 198</u> | <u>10 464 168</u> |
| Varekostnad                                 |      | 295 823           | 527 250           |
| Lønnskostnad m.m.                           | 3    | 4 366 819         | 4 688 080         |
| Avskrivning på driftsmidler                 | 4    | 1 380 471         | 1 384 000         |
| Annen driftskostnad                         | 3    | 1 668 530         | 1 363 340         |
| Sum driftskostnad                           |      | <u>7 711 643</u>  | <u>7 962 671</u>  |
| Driftsresultat                              |      | <u>2 893 555</u>  | <u>2 501 497</u>  |
| <b>Finansinntekter og finanskostnader</b>   |      |                   |                   |
| Annen renteinntekt                          |      | 9 244             | 21 027            |
| Annen finansinntekt                         |      | 23 560            | 0                 |
| Annen rentekostnad                          |      | 1 471 874         | 1 529 376         |
| Resultat av finansposter                    |      | <u>-1 439 070</u> | <u>-1 508 349</u> |
| Ordinært resultat før skattekostnad         |      | 1 454 485         | 993 148           |
| Skattekostnad på ordinært resultat          | 9    | 319 987           | 218 796           |
| Ordinært resultat                           |      | <u>1 134 498</u>  | <u>774 352</u>    |
| Verdijusteringer IFRS                       |      | 20 172 076        | 0                 |
| Endring utsatt skatt IFRS-poster            | 9    | 4 437 928         | 0                 |
| Resultat av IFRS-poster                     |      | <u>15 734 148</u> | <u>0</u>          |
| Totalresultat                               |      | <u>16 868 646</u> | <u>774 352</u>    |
| <b>Overføringer</b>                         |      |                   |                   |
| Avsatt til dekning av tidligere udekket tap |      | 0                 | 1 594             |
| Avsatt fond for urealisert gevinst          |      | 15 734 219        | 0                 |
| Overført til annen egenkapital              |      | 1 134 427         | 772 758           |
| Sum overføringer                            |      | <u>16 868 646</u> | <u>774 352</u>    |



Saga Fiskeriselskap AS

Side 2


| BALANSE PR. 31. DESEMBER           | Note  | 2021              | 2020              |
|------------------------------------|-------|-------------------|-------------------|
| <b>Eiendeler</b>                   |       |                   |                   |
| <b>Anleggsmidler</b>               |       |                   |                   |
| Fiskerettigheter/kvoter            | 4, 10 | 67 202 076        | 47 560 000        |
| Sum immaterielle eiendeler         |       | <u>67 202 076</u> | <u>47 560 000</u> |
| <b>Skip</b>                        |       |                   |                   |
| Driftsløsøre, inventar o.a. utstyr | 4, 10 | 10 381 000        | 8 556 000         |
| Sum varige driftsmidler            | 4, 10 | <u>11 581 000</u> | <u>10 156 000</u> |
| Sum anleggsmidler                  |       | <u>78 783 076</u> | <u>57 716 000</u> |
| <b>Omløpsmidler</b>                |       |                   |                   |
| Kundefordringer                    |       | 425 000           | 799 448           |
| Andre kortsiktige fordringer       |       | 311 838           | 99 969            |
| Sum fordringer                     |       | <u>736 838</u>    | <u>899 417</u>    |
| Bankinnskudd, kontanter o.l.       | 6, 12 | <u>2 990 362</u>  | <u>2 440 954</u>  |
| Sum omløpsmidler                   |       | <u>3 727 200</u>  | <u>3 340 370</u>  |
| Sum eiendeler                      |       | <u>82 510 276</u> | <u>61 056 370</u> |




Saga Fiskeriselskap AS

Side 3

| BALANSE PR. 31. DESEMBER                   | Note | 2021              | 2020              |
|--|------|-------------------|-------------------|
| <b>Egenkapital og gjeld</b>                |      |                   |                   |
| <b>Egenkapital</b>                         |      |                   |                   |
| Aksjekapital (18 150 aksjer á 1 000)       | 7    | 18 150 000        | 18 150 000        |
| Fond for urealiserte gevinster             | 8    | 15 734 219        | 0                 |
| Annen egenkapital                          | 8    | 1 187 184         | 772 758           |
| Sum egenkapital                            | 8    | <u>35 071 403</u> | <u>18 922 758</u> |
| <b>Langsiktig gjeld og forpliktelseser</b> |      |                   |                   |
| Utsatt skatt                               | 9    | 4 807 783         | 179 520           |
| Gjeld til kredittinstitusjoner             | 10   | 33 648 776        | 34 905 000        |
| Gjeld til nærstående                       | 11   | 3 670 278         | 3 528 784         |
| Sum langsiktig gjeld og forpliktelseser    |      | <u>42 126 837</u> | <u>38 613 304</u> |
| <b>Kortsiktig gjeld</b>                    |      |                   |                   |
| Første års avdrag langsiktig lån           | 10   | 1 667 000         | 0                 |
| Leverandørgjeld                            |      | 0                 | 451 376           |
| Betalbar skatt                             | 9    | 129 652           | 39 276            |
| Skyldige offentlige avgifter               |      | 2 342 640         | 2 402 446         |
| Annen kortsiktig gjeld                     |      | 1 172 744         | 627 212           |
| Sum kortsiktig gjeld                       |      | <u>5 312 036</u>  | <u>3 520 309</u>  |
| Sum gjeld                                  |      | <u>47 438 873</u> | <u>42 133 613</u> |
| Sum egenkapital og gjeld                   |      | <u>82 510 276</u> | <u>61 056 370</u> |

Brønnøysund, 07.04.2022  
Styret i Saga Fiskeriselskap AS

Erling S. Pålch  
styreleder



Tommy Andreassen Dammen  
styremedlem/daglig leder



Saga Fiskeriselskap AS

---

## NOTER TIL REGNSKAPET FOR 2021

---

Note 1 Regnskapsprinsipper og endringer i prinsipper

### Regnskapsprinsipper

Selskapet har tidligere år avlagt regnskapet etter reglene om god regnskapsskikk for små foretak. Regnskapsprinsippet er i 2021 endret slik at årsregnskapet avlegges i samsvar med forskrift om forenklet IFRS. I korte trekk går forenklet IFRS ut på at resultatregnskapet og balanse utarbeides i samsvar med full IFRS, mens notekravene i det alt vesentlige samsvarer med notekravene etter ordinære norske regnskapsregler. Årsregnskapet er videre utarbeidet under forutsetningen om fortsatt drift.

### Bruk av estimater

Utarbeidelse av regnskaper i samsvar med IFRS krever bruk av estimater. Videre krever anvendelse av selskapets regnskapsprinsipper at ledelsen må utøve skjønn. Områder som i stor grad inneholder slike skjønsmessige vurderinger beskrives nærmere i noter.

### Klassifisering og vurdering av balanseposter

Eiendeler bestemt for varig eie eller bruk, samt fordringer med forfall mer enn ett år etter balansedagen, er klassifisert som anleggsmidler. Andre eiendeler er klassifisert som omløpsmidler. Gjeld som forfaller senere enn ett år etter regnskapsperiodens utløp er oppført som langsiktig gjeld. Kortsiktig gjeld er balanseført til nominell verdi på etableringstidspunktet, og reduseres med tilbakebetalte avdrag. Balanseført til nominell verdi på etableringstidspunktet, og reduseres med tilbakebetalte avdrag.

Fiskerettighetene er i regnskapet bokført til verdiregulert beløp i henhold til IAS 38. For fiskerettigheter foreligger det i dag et effektivt system for omsetning og prising, noe som gjør at rettighetene på en rimelig sikker måte kan verdsettes ved utarbeidelse av regnskapet. Forskjellen mellom antatt omsetningsverdi og anskaffelseskost avsettes til fond for urealisert gevinst etter at det er tatt høyde for utsatt skatt. Årets endring av verdien av fiskekvoter, fratrukket utsatt skatt, fremgår av Totalresultat i Resultatregnskapet. Grunnkvoter har ubestemt utnyttbar levetid og avskrives derfor ikke. Strukturkvoter har en bestemt utnyttbar levetid, men har i dag en positiv verdiutvikling i markedet og avskrives derfor ikke før det foreligger indikasjoner på verdiforringelse. Strukturkvoter vil på dette tidspunkt avskrives over kvotens resterende levetid.

Øvrige anleggsmidler behandles etter IAS 16 og måles etter anskaffelseskostmodellen da det ikke foreligger vesentlig usikkerhet knyttet til fastsettelse av virkelig verdi. Dette innebærer at øvrige driftsmidler bokføres til anskaffelseskost og avskrives over antatt levetid.

Finansielle anleggsmidler behandles etter kostmetoden.

Omløpsmidler er vurdert til laveste verdi av anskaffelseskost og virkelig verdi, herunder er kundefordringer og andre fordringer oppført til pålydende med fradrag for påregnelige tap.

### Driftsinntekter og kostnader

Inntektsføring skjer etter opptjeningsprinsippet som normalt vil være leveringstidspunktet. Kostnader medtas etter sammenstillingsprinsippet, det vil si at kostnader medtas i samme periode som tilhørende inntekter inntektsføres.



Saga Fiskeriselskap AS

---

## NOTER TIL REGNSKAPET FOR 2021

---

### Skatter

Skatter kostnadsføres når de påløper, det vil si at skattekostnaden er knyttet til det regnskapsmessige resultat før skatt, korrigert for eventuelle skattefrie inntekter eller ikke fradragsberettigede kostnader. Skattekostnadene knyttet til verdijusteringsposter er spesifisert i egen post.

### Note 2 Omsetning

Selskapets omsetning består av salg av fisk i Norge.

### Note 3 Ansatte, godtgjørelser, mv.

| Lønnskostnader          | 2021      | 2020      |
|-------------------------|-----------|-----------|
| Lønn, lott og hyre      | 4.145.807 | 4 527 266 |
| Arbeidsgiveravgift      | 11.589    | 224       |
| Andre personalkostnader | 209.423   | 160 590   |
| Sum                     | 4.366.819 | 4 688 080 |
| Antall årsverk          | 7         | 7         |

Det er i 2021 utbetalt lott/hyre til daglig leder (og styremedlem) med kr 398.000 og andre godtgjørelser med kr 4 392. For øvrig er det ikke utbetalt honorar til styret.

Selskapet faller ikke inn under lov om obligatorisk tjenestepensjon, og har derfor ikke opprettet slik ordning.

Det er kostnadsført honorar til revisor med kr 40.000 for lovpålagt revisjon, og kr 9.500 for teknisk bistand med ligning og årsregnskap.



## Saga Fiskeriselskap AS

## NOTER TIL REGNSKAPET FOR 2021

## Note 4 Varige driftsmidler

|                        | <i>Fiske-<br/>rettigheter</i> | <i>Skip</i>       | <i>Driftsløsøre</i> | <i>Sum</i>        |
|------------------------|-------------------------------|-------------------|---------------------|-------------------|
| Anskaffelseskost 01.01 | 48.090.000                    | 9.010.000         | 2 000 000           | <b>59 100 000</b> |
| Verdi reg. IFRS 01.01  | 0                             | 0                 |                     | 0                 |
| Tilgang i år           | 0                             | 2.281.471         | 0                   | <b>2.281.471</b>  |
| Verdi reg. IFRS i året | 20.172.076                    | 0                 |                     | <b>20.172.076</b> |
| Avgang i år            | 0                             | 10.000            | 0                   | <b>10.000</b>     |
| Anskaffelseskost 31.12 | <b>68.262.076</b>             | <b>11.281.471</b> | <b>2 000 000</b>    | <b>81.543.547</b> |
| Avskrivninger 01.01    | 530.000                       | 454 000           | 400 000             | <b>1 384 000</b>  |
| Avskrivninger i år     | 530.000                       | 450.471           | 400.000             | <b>1.380.471</b>  |
| Avgang akk.avskr.      | 0                             | 4.000             | 0                   | <b>4.000</b>      |
| Avskrivninger 31.12    | <b>1.060.000</b>              | <b>900.471</b>    | <b>800 000</b>      | <b>2.760.471</b>  |
| Bokført verdi 31.12    | <b>67.202.076</b>             | <b>10.381.000</b> | <b>1.200.000</b>    | <b>78.783.076</b> |
| Økonomisk levetid      | strukturtid                   | 20 år             | 5 år                |                   |

Selskapets årsregnskap utarbeides etter regnskapsreglene for Forenklet IFRS og fiskerettigheter verdsettes til verdiregulert beløp (virkelig verdi) i regnskapet. Tidligere år har vært innarbeidet etter god regnskapsskikk. Selskapet er lite, og virkningen av endring i regnskapsprinsipp er tatt over resultatregnskapet.

Verdiregulert beløp er beregnet gjennom faktiske observerte og sammenlignbare priser i markedet i perioden. Samtidig har man tatt inn over seg at priser fastsettes i et åpent marked i hvert enkelt tilfelle, og beregnet virkelig verdi per 31.12 er derfor justert ned med en forholdsmessig andel av gjenværende levetid på strukturvoten.

Strukturvoter er en immateriell eiendel med bestemt utnyttbar levetid. Markedet har fortsatt vist økning i priser på kvoter og verdikurven er derfor positiv. Strukturkvotene avskrives over gjenværende strukturperiode.

Fiskerettigheter er i regnskapet innregnet etter IAS 38 og verdireguleringsmodellen. Verdiregulert beløp redusert for utsatt skatt tilføres fond for urealiserte gevinster under egenkapital.

## Note 5 Kortsiktig fordring mv.

Selskapet har ingen fordringer som forfaller mer enn ett år etter regnskapsårets utløp.



## Saga Fiskeriselskap AS

---

### NOTER TIL REGNSKAPET FOR 2021

---

#### Note 6 Bankinnskudd

I bankinnskudd inngår bundne midler til betaling av skattetrekk med kr. 795.364.

#### Note 7 Aksjekapital

Selskapets aksjekapital på kr 18 150 000 er fordelt på 18 150 aksjer à k. 1 000,-, alle i samme aksjeklasse. Aksjene eies av:

|  |              |
|--|--------------|
| Falch Svolve AS (kontrollert av styreleder Erling Santi Falch) | 7 260 aksjer |
| Natalie AS (kontrollert av daglig leder Tommy A. Dammen)       | 3 630 aksjer |
| Brønnøy Fiskeriselskap AS                                      | 7 260 aksjer |

#### Note 8 Egenkapital

|                        | Aksjekapital      | Fond IFRS         | Annen EK         | Sum               |
|------------------------|-------------------|-------------------|------------------|-------------------|
| Egenkapital 01.01.     | 18.150.000        | 0                 | 772.757          | 18.922.757        |
| Utdelt utbytte         |                   |                   | 720.000          | 720.000           |
| Årets resultat         |                   | 15.734.219        | 1.134.427        | 16.868.646        |
| Egenkapital pr. 31.12. | <u>18.150.000</u> | <u>15.734.219</u> | <u>1.187.184</u> | <u>35.071.403</u> |

#### Note 9 Skattekostnad

Årets skattekostnad er slik sammensatt:

|                                       |                  |
|---------------------------------------|------------------|
| Betalbar skatt                        | 129.652          |
| Endring utsatt skatt                  | 190.335          |
| Endring utsatt skatt IFRS justeringer | 4.437.928        |
| Netto skattekostnad                   | <u>4.757.915</u> |

Selskapet har per 31.12.21 en utsatt skatteforpliktelse knyttet til midlertidige forskjeller som er beregnet som følger:

|                     | 2021              | 2020           | Endring           |
|---------------------|-------------------|----------------|-------------------|
| Varige driftsmidler | <u>21.853.233</u> | <u>815.999</u> | <u>21.037.234</u> |
| Grunnlag            | <u>21.853.233</u> | <u>815.999</u> | <u>21.037.234</u> |
| Utsatt skatt 22%    | <u>4.807.783</u>  | <u>179.520</u> | <u>4.628.263</u>  |



Saga Fiskeriselskap AS

---

NOTER TIL REGNSKAPET FOR 2021

---

Note 10 Gjeld til kredittinstitusjon, pantstillelse, mv.

Av selskapets gjeld er følgende sikret med pant:

|   | <i>2021</i>       | <i>2020</i>       |
|---|-------------------|-------------------|
| Langsiktig gjeld til kredittinstitusjon | 33.648.776        | 34.905.000        |
| Første års avdrag langsiktig gjeld      | 1.667.000         | 0                 |
| Sum                                     | <u>35.315.776</u> | <u>34.905.000</u> |

Bokført verdi av eiendeler som er stillet som sikkerhet:

|                    | <i>2021</i>       | <i>2020</i>       |
|--------------------|-------------------|-------------------|
| Skip               | 10.381.000        | 8.556.000         |
| Fiskerettigheter   | 67.202.076        | 47.560.000        |
| Maskiner og anlegg | 1.200.000         | 1.600.000         |
| Sum bokført verdi  | <u>78.783.076</u> | <u>57.716.000</u> |

Av gjeld til kredittinstitusjon på totalt kr 35.315.776 forfaller kr 26.980.776 senere enn fem år etter balansedagen.

Note 11 Gjeld til nærstående

Gjeld til nærstående består av lån fra to av selskapets aksjonærer. Det er ikke avtalt tidspunkt for tilbakebetaling.



Saga Fiskeriselskap AS

---

**NOTER TIL REGNSKAPET FOR 2021**

---

## Note 12 Kontantstrømpoppstilling

|   | <b>2021</b>       |
|---|-------------------|
| <b><i>Kontantstrøm fra operasjonelle aktiviteter</i></b>    |                   |
| Resultat før skatt  | 1.454.485         |
| Ord. avskrivninger  | 1.380.471         |
| Årets betalte skatter                                       | -39.276           |
| Tap ved salg anleggsmidler                                  | 5.000             |
| Endring kundefordringer                                     | 374.448           |
| Endring i leverandørgjeld                                   | -451.376          |
| Endring kortsiktige fordringer                              | -211.869          |
| Endring kortsiktig gjeld                                    | 485.726           |
| <b>Netto kontantstrøm fra operasjonelle aktiviteter</b>     | <b>2.997.609</b>  |
| <b><i>Kontantstrøm fra investeringsaktiviteter</i></b>      |                   |
| Utbetalinger ved kjøp av varige driftsmidler                | -2.281.471        |
| Innbetalinger ved salg av varige driftsmidler               | 1.000             |
| <b>Netto kontantstrøm fra investeringsaktiviteter</b>       | <b>-2.280.471</b> |
| <b><i>Kontantstrøm fra finansieringsaktiviteter</i></b>     |                   |
| Utdelt utbytte  | -720.000          |
| Endring gjeld til kredittinstitusjoner                      | 410.776           |
| Endring øvrige langsiktige lån                              | 141.494           |
| <b>Netto kontantstrøm fra finansieringsaktiviteter</b>      | <b>-167.730</b>   |
| <b>Netto kontantstrøm for perioden</b>                      | <b>2.440.954</b>  |
| Kontanter og kontantekvivalenter ved periodens begynnelse   | 549.408           |
| <b>Kontanter og kontantekvivalenter ved periodens slutt</b> | <b>2.990.362</b>  |



## SAGA FISKERISELSKAP AS Årsberetning 2021

### Virksomhetens art

Saga Fiskeriselskap AS driver fiske med eget fartøy. Selskapet er lokalisert til Brønnøysund i Brønnøy kommune og har sitt hovedvirksomhetsområde med fiske i Nord-Norge. Arbeidstakerne rekrutteres fra hele denne regionen.

### Rettvisende oversikt over utvikling og resultat

Styret mener det fremlagte årsregnskapet gir et rettvisende bilde over utviklingen i regnskapsåret og resultatet av foretakets virksomhet og stilling ved utgangen av regnskapsåret.

### Fortsatt drift

Årsregnskapet er utarbeidet under forutsetningen om fortsatt drift. Selskapet har generert overskudd på driften, og kvotene har økt i verdi.

### Arbeidsmiljø

Styret vurderer arbeidsmiljøet til å være godt, og det er begrenset med sykefravær. Det har i 2021 ikke vært alvorlige skader eller ulykker i forbindelse ved utføring av arbeid.

### Likestilling

Bransjen har vært mannsdominert, og samtlige årsverk siste år var menn. Selskapets policy er at kvinner og menn skal likebehandles ved ansettelse og i arbeidsforholdet for øvrig. Konsernledelsen mener at man har innrettet seg etter diskriminerings- og tilgjengelighetsloven. Det har hittil ikke vært behov for spesielle tiltak på området.

### Styreansvarsforsikring

Selskapet har ikke etablert ansvarsforsikring for styrerepresentanter og daglige ledere.

### Ytre miljø


Selskapet driver ikke virksomhet som forurenser det ytre miljøet utover det som er normalt for bransjen. Det er noe støy- og eksosutslipp fra fartøyet, men disse er innenfor godkjente normer og alt avfall behandles ihht offentlige miljøforskrifter.


### Andre forhold

Styret kjenner ikke til noen forhold av viktighet for å bedømme selskapets stilling og resultat som ikke fremgår av regnskapet og balansen med noter. Det er heller ikke etter regnskapsårets utgang inntrådt forhold som etter styrets syn har betydning ved bedømmelse av regnskapet. Pandemien som medførte delvis nedstengninger av landet fra mars 2020, har i begrenset grad hatt negativ innvirkning på selskapets drift.

Det har ikke vært gjennomført forsknings- og utviklingsarbeider ut over ordinære bedriftsutviklingstiltak.

Brønnøysund 07.04.2022  
I styret for Saga Fiskeriselskap AS

  
Erling Santi Falch  
Styreleder

  
Tommy Andreassen Dammen  
Styremedlem/daglig leder



# Nordnorsk Revisjon AS

Statsautoriserte revisorer

Til generalforsamlingen i  
Saga Fiskeriselskap AS

**NORDNORSK REVISJON AS**  
E-post: firmapost@nordnorskrevisjon.no  
Hjemmeside: www.nordnorskrevisjon.no  
Revisornummer: 936 929 443  
Autoriserte regnskapsførere ARF

**Svolvær**  
Postboks 3, 8301 Svolvær  
Telefon 76 06 89 60  
**Leknes**  
Postboks 261, 8370 Leknes  
Telefon 76 06 89 50  
**Bøde**  
Postboks 3, 8301 Svolvær  
Telefon 91 73 45 69

Svolvær, 08.04.2022

## UAVHENGIG REVISORS BERETNING FOR 2021

### Konklusjon

Vi har revidert Saga Fiskeriselskap AS sitt årsregnskap som viser et totalresultat på kr 16.868.646. Årsregnskapet består av balanse per 31. desember 2021, resultatregnskap med oppstilling over totalresultat og kontantstrømpoppstilling for regnskapsåret avsluttet per denne datoen og noter til årsregnskapet, herunder et sammendrag av viktige regnskapsprinsipper.

Etter vår mening

- oppfyller årsregnskapet gjeldende lovkrav, og
- gir årsregnskapet et rettvise bilde av selskapets finansielle stilling per 31. desember 2021 og av dets resultat og kontantstrømmer for regnskapsåret avsluttet per denne datoen i samsvar med forenklet anvendelse av internasjonale regnskapsstandarder etter regnskapsloven § 3-9.

### Grunnlag for konklusjonen

Vi har gjennomført revisjonen i samsvar med de internasjonale revisjonsstandardene International Standards on Auditing (ISA-ene). Våre oppgaver og plikter i henhold til disse standardene er beskrevet nedenfor under Revisors oppgaver og plikter ved revisjonen av årsregnskapet. Vi er uavhengige av selskapet slik det kreves i lov, forskrift og International Code of Ethics for Professional Accountants (inkludert internasjonale uavhengighetsstandarder) utstedt av the International Ethics Standards Board for Accountants (IESBA-reglene), og vi har overholdt våre øvrige etiske forpliktelser i samsvar med disse kravene. Innhentet revisjonsbevis er etter vår vurdering tilstrekkelig og hensiktsmessig som grunnlag for vår konklusjon.

### Øvrig informasjon

Styret og daglig leder (ledelsen) er ansvarlig for informasjonen i årsberetningen. Vår konklusjon om årsregnskapet ovenfor dekker ikke informasjonen i årsberetningen.

I forbindelse med revisjonen av årsregnskapet er det vår oppgave å lese årsberetningen. Formålet er å vurdere hvorvidt det foreligger vesentlig inkonsistens mellom årsberetningen og årsregnskapet og den kunnskap vi har opparbeidet oss under revisjonen av årsregnskapet, eller hvorvidt informasjon i årsberetningen ellers fremstår som vesentlig feil. Vi har plikt til å rapportere dersom årsberetningen fremstår som vesentlig feil. Vi har ingenting å rapportere i så henseende.

MEDELMER AV Den norske Revisorforening

STATSAUTORISERTE REVISORER MED OPPDRAGSANSVAR

TRON M. STEFFENSEN – ERIK BERG – JAN ERLING DIDRIKSEN – RUNE MYRVOLD – REMI BOLSØY LYNGMO – FRANK E. JAKOBSEN



## Nordnorsk Revisjon AS

Statsautoriserte revisorer

Basert på kunnskapen vi har opparbeidet oss i revisjonen, mener vi at årsberetningen

- er konsistent med årsregnskapet og
- inneholder de opplysninger som skal gis i henhold til gjeldende lovkrav.

### Ledelsens ansvar for årsregnskapet

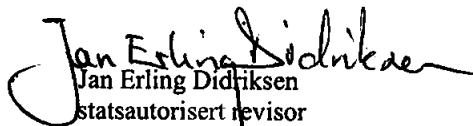
Ledelsen er ansvarlig for å utarbeide årsregnskapet og for at det gir et rettviseende bilde i samsvar med forenklet anvendelse av internasjonale regnskapsstandarder etter regnskapsloven § 3-9. Ledelsen er også ansvarlig for slik intern kontroll som den finner nødvendig for å kunne utarbeide et årsregnskap som ikke inneholder vesentlig feilinformasjon, verken som følge av misligheter eller utilsiktede feil.

Ved utarbeidelsen av årsregnskapet må ledelsen ta standpunkt til selskapets evne til fortsatt drift og opplyse om forhold av betydning for fortsatt drift. Forutsetningen om fortsatt drift skal legges til grunn for årsregnskapet med mindre ledelsen enten har til hensikt å avvikle selskapet eller legge ned virksomheten, eller ikke har noe realistisk alternativ til dette.

### Revisors oppgaver og plikter ved revisjonen av årsregnskapet (1)

Vårt mål er å oppnå betryggende sikkerhet for at årsregnskapet for Saga Fiskeriselskap AS som helhet ikke inneholder vesentlig feilinformasjon, verken som følge av misligheter eller utilsiktede feil, og å avgi en revisjonsberetning som inneholder vår konklusjon. Betryggende sikkerhet er en høy grad av sikkerhet, men ingen garanti for at en revisjon utført i samsvar med ISA-ene, alltid vil avdekke vesentlig feilinformasjon som eksisterer. Feilinformasjon kan oppstå som følge av misligheter eller utilsiktede feil. Feilinformasjon blir vurdert som vesentlig dersom den enkeltvis eller samlet med rimelighet kan forventes å påvirke økonomiske beslutninger som brukerne foretar basert på årsregnskapet.

Nordnorsk Revisjon AS

  
Jan Erling Didriksen  
statsautorisert revisor

(1) For videre beskrivelse av revisors oppgaver og plikter vises det til <https://revisorforeningen.no/revisjonsberetninger>

MEDLEMMER AV Den norske Revisorforening

STATSAUTORISERTE REVISORER MED OPPDRAGSANSVAR

TRON M. STEFFENSEN – ERIK BERG – JAN ERLING DIDRIKSEN – RUNE MYRVOLD – REMI BOLSØY LYNGMO – FRANK E. JAKOBSEN