



ÅRSREGNSKAPET FOR REGNSKAPSÅRET 2022 - GENERELL INFORMASJON

Enheten

Organisasjonsnummer: 913 569 539
Organisasjonsform: Aksjeselskap
Foretaksnavn: DJB INVEST AS
Forretningsadresse: Huk aveny 20B
0287 OSLO

Regnskapsår

Årsregnskapets periode: 01.01.2022 - 31.12.2022

Konsern

Morselskap i konsern: Nei

Regnskapsregler

Regler for små foretak benyttet: Ja
Benyttet ved utarbeidelsen av årsregnskapet til selskapet: Regnskapslovens alminnelige regler

Årsregnskapet fastsatt av kompetent organ

Bekreftet av representant for selskapet: Dirk Jacob Blaauw
Dato for fastsettelse av årsregnskapet: 20.04.2023

Grunnlag for avgivelse

År 2022: Årsregnskapet er elektronisk innlevert
År 2021: Tall er hentet fra elektronisk innlevert årsregnskap fra 2022

Det er ikke krav til at årsregnskapet m.v. som sendes til Regnskapsregisteret er undertegnet. Kontrollen på at dette er utført ligger hos revisor/enhetens øverste organ. Sikkerheten ivaretas ved at innsender har rolle/rettighet for innsending av årsregnskapet via Altinn, og ved at det bekreftes at årsregnskapet er fastsatt av kompetent organ.

Brønnøysundregistrene, 02.07.2024



Resultatregnskap

Beløp i: NOK	Note	2022	2021
RESULTATREGNSKAP			
Kostnader			
Annen driftskostnad	1	24 305	23 977
Sum kostnader		24 305	23 977
Driftsresultat		-24 305	-23 977
Finansinntekter og finanskostnader			
Annen finansinntekt		3 943 756	1 377 098
Verdiøkning markedsbaserte omløpsmidler			4 129 438
Sum finansinntekter		3 943 756	5 506 536
Verdireduksjon markedsbaserte omløpsmidler		2 095 475	
Annen rentekostnad			1 606
Annen finanskostnad		259 201	2 492 860
Sum finanskostnader		2 354 676	2 494 466
Netto finans		1 589 081	3 012 070
Ordinært resultat før skattekostnad		1 564 776	2 988 093
Skattekostnad på resultat	2		176 588
Ordinært resultat etter skattekostnad		1 564 776	2 811 505
Årsresultat		1 564 776	2 811 505
Årsresultat etter minoritetsinteresser		1 564 776	2 811 505
Totalresultat		1 564 776	2 811 505
Overføringer og disponeringer			
Avsatt til annen egenkapital		1 564 776	2 811 505
Sum overføringer og disponeringer		1 564 776	2 811 505



Balanse

Beløp i: NOK	Note	2022	2021
BALANSE - EIENDELER			
Anleggsmidler			
Immaterielle eiendeler			
Finansielle anleggsmidler			
Investeringer i aksjer og andeler	3	1 230 024	829 992
Andre langsiktige fordringer	4	223 000	223 000
Sum finansielle anleggsmidler		1 453 024	1 052 992
Sum anleggsmidler		1 453 024	1 052 992
Omløpsmidler			
Varer			
Investeringer			
Markedsbaserte aksjer	5	3 205 431	4 520 525
Andre markedsbaserte finansielle instrumenter			1 944 892
Sum investeringer		3 205 431	6 465 417
Bankinnskudd, kontanter og lignende			
Bankinnskudd, kontanter o.l.		4 488 803	64 074
Sum bankinnskudd, kontanter og lignende		4 488 803	64 074
Sum omløpsmidler		7 694 234	6 529 491
SUM EIENDELER		9 147 258	7 582 483
BALANSE - EGENKAPITAL OG GJELD			
Egenkapital			
Innskutt egenkapital			
Aksjekapital	6	30 000	30 000
Sum innskutt egenkapital		30 000	30 000
Opptjent egenkapital			



Balanse

Beløp i: NOK	Note	2022	2021
Annen egenkapital		9 116 175	7 551 400
Sum opptjent egenkapital		9 116 175	7 551 400
Sum egenkapital	7	9 146 175	7 581 400
Sum langsiktig gjeld		0	0
Kortsiktig gjeld			
Annen kortsiktig gjeld	8	1 083	1 083
Sum kortsiktig gjeld		1 083	1 083
Sum gjeld		1 083	1 083
SUM EGENKAPITAL OG GJELD		9 147 258	7 582 483



Brønnøysundregistrene

ÅRSREGNSKAP FOR REGNSKAPSÅRET 2022 - GENERELL INFORMASJON

Journalnummer: 2023 368735

Enheten

Organisasjonsnummer: 913 569 539
Organisasjonsform: Aksjeselskap
Foretaksnavn: DJB INVEST AS
Forretningsadresse: Huk aveny 20B
0287 OSLO

Regnskapsår

Årsregnskapets periode: 01.01.2022 - 31.12.2022

Konsern

Morselskap i konsern: Nei

Regnskapsregler

Regler for små foretak benyttet: Ja
Benyttet ved utarbeidelsen av
årsregnskapet til selskapet: Regnskapslovens alminnelige regler

Årsregnskapet fastsatt av kompetent organ

Bekreftet av representant for selskapet: Dirk Jacob Blaauw
Dato for fastsettelse av årsregnskapet: 20.04.2023

Revisjon

Selskapet har besluttet at årsregnskapet
ikke skal revideres: Ja
Årsregnskapet er utarbeidet av ekstern
autorisert regnskapsfører: Ja
Ekstern autorisert regnskapsfører har i
løpet av regnskapsåret bistått ved den
løpende regnskapsføringen eller utført
andre tjenester for selskapet enn å
utarbeide årsregnskapet: Ja

Grunnlag for avgivelse

År 2022: Årsregnskap er elektronisk innlevert.
År 2021: Tall er hentet fra elektronisk innlevert årsregnskap fra 2022.

Det er ikke krav til at årsregnskapet m.v. som sendes til Regnskapsregisteret er undertegnet. Kontrollen på at dette er utført ligger hos revisor/enhetens øverste organ. Sikkerheten ivaretas ved at innsender har rolle/rettighet for innsending av årsregnskapet via Altinn, og ved at det bekreftes at årsregnskapet er fastsatt av kompetent organ.

Brønnøysundregistrene, 26.04.2023

Brønnøysundregistrene
Postadresse: Postboks 900, 8910 Brønnøysund
Telefon: 75 00 75 00
E-post: firmapost@brreg.no Internett: www.brreg.no
Organisasjonsnummer: 974 760 673



Organisasjonsnr: 913 569 539
DJB INVEST AS

RESULTATREGNSKAP

Beløp i: NOK	Note	2022	2021
RESULTATREGNSKAP			
Kostnader			
Annen driftskostnad	1	24 305	23 977
Sum kostnader		24 305	23 977
Driftsresultat		-24 305	-23 977
Finansinntekter og finanskostnader			
Annen finansinntekt		3 943 756	1 377 098
Verdiøkning markedsbaserte omløpsmidler			4 129 438
Sum finansinntekter		3 943 756	5 506 536
Verdireduksjon markedsbaserte omløpsmidler		2 095 475	
Annen rentekostnad			1 606
Annen finanskostnad		259 201	2 492 860
Sum finanskostnader		2 354 676	2 494 466
Netto finans		1 589 081	3 012 070
Ordinært resultat før skattekostnad		1 564 776	2 988 093
Skattekostnad på resultat	2		176 588
Ordinært resultat etter skattekostnad		1 564 776	2 811 505
Årsresultat		1 564 776	2 811 505
Årsresultat etter minoritetsinteresser		1 564 776	2 811 505
Totalresultat		1 564 776	2 811 505
Overføringer og disponeringer			
Avsatt til annen egenkapital		1 564 776	2 811 505
Sum overføringer og disponeringer		1 564 776	2 811 505



Organisasjonsnr: 913 569 539
DJB INVEST AS

BALANSE

Beløp i: NOK	Note	2022	2021
BALANSE - EIENDELER			
Anleggsmidler			
Immaterielle eiendeler			
Finansielle anleggsmidler			
Investeringer i aksjer og andeler	3	1 230 024	829 992
Andre langsiktige fordringer	4	223 000	223 000
Sum finansielle anleggsmidler		1 453 024	1 052 992
Sum anleggsmidler		1 453 024	1 052 992
Omløpsmidler			
Varer			
Investeringer			
Markedsbaserte aksjer	5	3 205 431	4 520 525
Andre markedsbaserte finansielle instrumenter			1 944 892
Sum investeringer		3 205 431	6 465 417
Bankinnskudd, kontanter og lignende			
Bankinnskudd, kontanter o. l.		4 488 803	64 074
Sum bankinnskudd, kontanter og lignende		4 488 803	64 074
Sum omløpsmidler		7 694 234	6 529 491
SUM EIENDELER		9 147 258	7 582 483
BALANSE - EGENKAPITAL OG GJELD			
Egenkapital			
Innskutt egenkapital			
Aksjekapital	6	30 000	30 000
Sum innskutt egenkapital		30 000	30 000
Opptjent egenkapital			
Annen egenkapital		9 116 175	7 551 400
Sum opptjent egenkapital		9 116 175	7 551 400
Sum egenkapital	7	9 146 175	7 581 400



Sum langsiktig gjeld		0	0
Kortsiktig gjeld			
Annen kortsiktig gjeld	8	1 083	1 083
Sum kortsiktig gjeld		1 083	1 083
Sum gjeld		1 083	1 083
SUM EGENKAPITAL OG GJELD		9 147 258	7 582 483



Organisasjonsnr: 913 569 539
DJB INVEST AS

NOTEOPPLYSNINGER - SELSKAP - alle poster oppgitt i hele tall

Note

1

Antall årsverk i regnskapsåret
0.00

Sum Beløp

Balanseført verdi 31.12. Varige driftsmidler Immaterielle eiend.

Konsernregnskap

Morselskapet sitt navn

Forretningskontor for morselskapet

Begrunnelse for at datterselskap er utelatt fra konsolideringen

Samlet beløp - tilknyttet selskap Årets Fjorårets

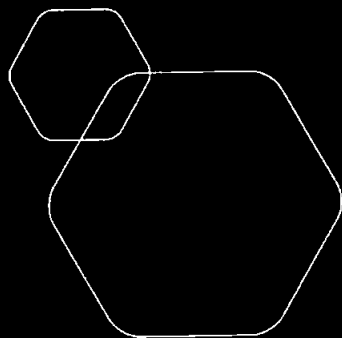
Samlet beløp - foretak i samme konsern Årets Fjorårets

Samlet beløp - foretak i samme konsern Årets Fjorårets

Samlet beløp - felles kontrollert virksomhet Årets Fjorårets

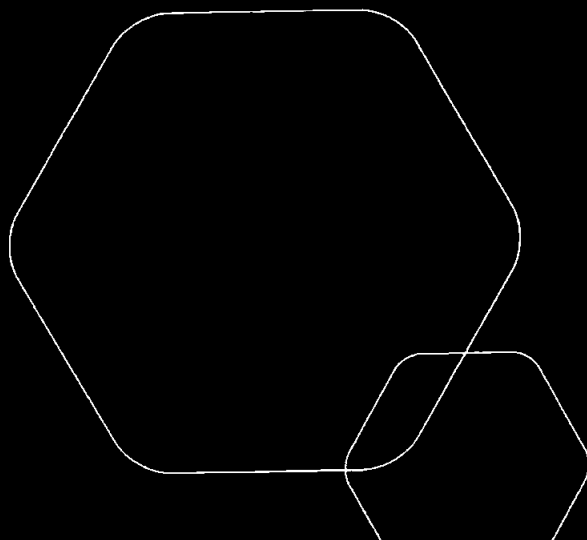
Pantstillelse Beløp

Beholdning av egne aksjer Antall Pålydende Andel av aksjek.



Årsregnskap 2022
Djb Invest AS

Resultatregnskap
Balanse
Noter



Org.nr.: 913 569 539



RESULTATREGNSKAP

DJB INVEST AS

DRIFTSINNEKTER OG DRIFTSKOSTNADER	Note	2022	2021
Annen driftskostnad	1	24 305	23 977
Sum driftskostnader		24 305	23 977
Driftsresultat		-24 305	-23 977
FINANSINNEKTER OG FINANSKOSTNADER			
Annen finansinntekt		3 943 756	1 377 098
Verdøkning markedsbaserte omløpsmidler		0	4 129 438
Verdireduksjon markedsbaserte omløpsmidler		2 095 475	0
Annen rentekostnad		0	1 606
Annen finanskostnad		259 201	2 492 860
Resultat av finansposter		1 589 081	3 012 070
Resultat før skattekostnad		1 564 776	2 988 093
Skattekostnad på resultat	2	0	176 588
Resultat		1 564 776	2 811 505
EKSTRAORDINÆRE INNEKTER OG KOSTNADER			
Årsresultat		1 564 776	2 811 505
OVERFØRINGER			
Avsatt til annen egenkapital		1 564 776	2 811 505
Sum overføringer		1 564 776	2 811 505



BALANSE

DJB INVEST AS

EIENDELER

ANLEGGSMIDLER

FINANSIELLE ANLEGGSMIDLER

Investeringer i aksjer og andeler	3	1 230 024	829 992
Andre langsiktige fordringer	4	223 000	223 000
Sum finansielle anleggsmidler		1 453 024	1 052 992
Sum anleggsmidler		1 453 024	1 052 992

OMLØPSMIDLER

FORDRINGER

INVESTERINGER

Markedsbaserte aksjer	5	3 205 431	4 520 525
Andre markedsbaserte finansielle instrumenter		0	1 944 892
Sum investeringer		3 205 431	6 465 417
Bankinnskudd, kontanter o.l.		4 488 803	64 074
Sum omløpsmidler		7 694 234	6 529 491
Sum eiendeler		9 147 258	7 582 483

DJB INVEST AS

SIDE 3



BALANSE

DJB INVEST AS

EGENKAPITAL OG GJELD

EGENKAPITAL

INNSKUTT EGENKAPITAL

Aksjekapital	6	30 000	30 000
Sum innskutt egenkapital		30 000	30 000

OPPTJENT EGENKAPITAL

Annen egenkapital		9 116 175	7 551 400
Sum opptjent egenkapital		9 116 175	7 551 400

Sum egenkapital	7	9 146 175	7 581 400
------------------------	----------	------------------	------------------

GJELD

ANNEN LANGSIKTIG GJELD

Sum annen langsiktig gjeld		0	0
-----------------------------------	--	----------	----------

KORTSIKTIG GJELD

Annen kortsiktig gjeld	8	1 083	1 083
Sum kortsiktig gjeld		1 083	1 083

Sum gjeld		1 083	1 083
------------------	--	--------------	--------------

Sum egenkapital og gjeld		9 147 258	7 582 483
---------------------------------	--	------------------	------------------

Oslo, 20.04.2023
Styret i Djb Invest AS

Dirk Jacob Blaauw
styreleder



SIGNATURSIDE

BALANSE

DJB INVEST AS

EGENKAPITAL OG GJELD

EGENKAPITAL

INNSKUTT EGENKAPITAL

Aksjekapital	6	30 000	30 000
Sum innskutt egenkapital		30 000	30 000

OPPTJENT EGENKAPITAL

Annen egenkapital		9 116 175	7 551 400
Sum opptjent egenkapital		9 116 175	7 551 400

Sum egenkapital	7	9 146 175	7 581 400
-----------------	---	-----------	-----------

GJELD

ANNEN LANGSIKTIG GJELD

Sum annen langsiktig gjeld		0	0
----------------------------	--	---	---


KORTSIKTIG GJELD

Annen kortsiktig gjeld	8	1 083	1 083
Sum kortsiktig gjeld		1 083	1 083

Sum gjeld		1 083	1 083
-----------	--	-------	-------

Sum egenkapital og gjeld		9 147 258	7 582 483
--------------------------	--	-----------	-----------

Oslo, 20.04.2023
Styret i DjB Invest AS


Dirk Jacob Blaauw
styreleder

SJØLYST
REGNSKAP
UT. REGNSKAPSFØRERSELSKAP



DJB INVEST AS

SIDE 4



DJB Invest AS, NOTER 2022

Regnskapsprinsipper

Årsregnskapet er satt opp i samsvar med regnskapslovens bestemmelser, og reglene som følger av god regnskapsskikk for små foretak.

Inntektsføring

Renter inntektsføres etter hvert som de oppjøres.
Utbytte på aksjer inntektsføres når de mottas.
Gevinster ved salg av verdipapirer resultatføres på det tidspunktet risiko og rettigheter ved salget har gått over på kjøper (transaksjonsprinsippet).

Datterselskaper og tilknyttede selskaper

Investeringene vurderes etter kostmetoden i regnskapet. Investeringene er vurdert til anskaffelseskost med mindre nedskrivning har vært nødvendig. Nedskrivning foretas når verdifall skyldes årsaker som ikke er forbigående og er nødvendig eller god regnskapsskikk.
Det utarbeides ikke konsernregnskap.

Klassifisering og vurdering av balanseposter

Omløpsmidler og kortsiktig gjeld omfatter normalt poster som forfaller til betaling innen ett år etter balansedagen. Øvrige poster er klassifisert som anleggsmidler eller langsiktig gjeld. Anleggsmidler er vurdert til anskaffelseskost, men nedskrevet til virkelig verdi når verdifallet forventes ikke å være forbigående. Anleggsmidler med begrenset økonomisk levetid avskrives etter en fornuftig avskrivningsplan. Omløpsmidler er vurdert til det laveste av anskaffelseskost og virkelig verdi. Langsiktig og kortsiktig gjeld balanseføres til nominell beløp på etableringstidspunktet.

Kortsiktige plasseringer verdipapirer

Markedsbaserte finansielle omløpsmidler i form av aksjer, aksjefond og andre verdipapirer er vurdert til virkelig verdi (markedsverdi), jf Regnskapsloven §5-8.

Fordringer

Kundefordringer og andre fordringer oppføres til pålydende etter fradrag for avsetning til forventet tap. Avsetning til tap gjøres på grunnlag av en individuell vurdering av de enkelte fordringene. I tillegg gjøres det for øvrige kundefordringer en spesifisert avsetning for å dekke antatt tap.

Skatter

Skattekostnaden i resultatregnskapet omfatter både periodens betalbare skatt og endring i utsatt skatt/skattefordel. Utsatt skatt er beregnet med 22% på grunnlag av de midlertidige forskjellene som eksisterer mellom regnskapsmessige og skattemessige verdier, samt ligningsmessig underskudd til fremføring ved utgangen av regnskapsåret. Skatteøkende og skattereduserende midlertidige forskjeller som reverserer eller kan reversere i samme periode er utlignet og nettoført.
Utsatt skattefordel er ikke ført i selskapets balanse.

Note 1 Lønnskostnader, godtgjørelser, m.v. til ansatte og tilfrittsvalgte

Selskapet har per 31.12.22 ingen ansatte, og er ikke pliktig til å tegne OTP.

Styret / Daglig leder

Det er ikke kostnadsført lønn eller annen godtgjørelse til daglig leder eller styrets medlem(mer).

Revisor er fravalgt.



Note 2 Skatter

Nedenfor er det gitt en spesifisering over forskjellen mellom det regnskapsmessige resultatet før skattekostnad og årets skattegrunnlag:

	2022	2021
Grunnlag betalbar skatt		
Ordinært resultat før skattekostnader:	1 564 776	2 988 093
Permanente forskjeller, tillegg i næringsinntekten	3 380 055	2 490 126
Permanente forskjeller, fradrag i næringsinntekten	-3 943 756	-7 838 308
Fremførbart underskudd, endring	-1 001 075	2 360 089
Grunnlag betalbar skatt:	0	0
Betalbar, skatt 22 %	0	0

Utsatt skatt er beregnet på grunnlag av de midlertidige forskjeller som eksisterer ved slutten av regnskapsåret. Utsatt skatt er beregnet på grunnlag av de midlertidige forskjellene knyttet til:

Spesifisering av grunnlag for utsatt skatt:

	2022	2021	Endring
Positive forskjeller	0	0	0
Negative forskjeller (fremt. undersk.)	-1 359 014	-2 360 089	1 001 075
Sum	-1 359 014	-2 360 089	1 001 075
Utsatt skatt (skattefordel)	-298 983	-519 220	220 237

I samsvar med GRS for små foretak kan utsatt skattefordel unnlates balanseført.

Arets skattekostnad	0
Betalbar skatt	0
Endring i utsatt skatt bokført	0
Sum skattekostnad	0

Note 3 Langaiktig aksjeinvestering

	Antall	Eierandel	Ansk. Kost	Bokf. Verdi
Upcycle AS	31667	10.60 %	1 230 024	1 230 024

Aksjene bokføres etter kostmetoden. Markedsverdi er vurdert høyere enn kostpris.

Note 4 Fordringer

Barolo Holding AS 223 000 Fordring på nærstående selskap
Det er ikke beregnet renter

Note 5 Investering i markedsbaserte verdipapirer

	Ansk.kost	Markedsverdi	Verdiendring
Aksjer og aksjefond	3 375 006	3 205 431	-169 575
Utenlandske aksjer	0	0	0
Totalt	3 375 006	3 205 431	-169 575

Total bokført verdiendring i 2022 kr 2.095.475.-

Note 6 Antall aksjer, aksjeeiere m.v.

Selskapet eies av Dirk Jacob Blaauw

Egenkapital	Antall	Pålydende	Bokført
Ordinære aksjer	30	1 000	30 000

Aksjonærer	Antall	Verdi	Eierandel
Dirk Jacob Blaauw (styreleder)	30	30 000	100 %
Totalt	30	30 000	100 %

Note 7 Spesifisering av egenkapitalen

	Aksje-kapital	Annen insk. EK	Annen EK	Sum
Egenkapital 01.01.2022	30 000	0	7 551 400	7 581 400
Årets resultat			1 564 776	1 564 776
Utbytte			0	0
Egenkapital 31.12.2022	30 000	0	9 116 175	9 146 175

Fortsatt drift er lagt til grunn ved avleggelse av årsregnskapet.

Note 8 Mellomregning aksjonær, nærstående og lån til tilknyttet selskap

Dirk Jacob Blaauw 1 083 Gjeld til eier