



ÅRSREGNSKAPET FOR REGNSKAPSÅRET 2020 - GENERELL INFORMASJON

Enheten

Organisasjonsnummer: 892 248 362
Organisasjonsform: Aksjeselskap
Foretaksnavn: PINOVO AS
Forretningsadresse: 5397 BEKKJARVIK

Regnskapsår

Årsregnskapets periode: 01.01.2020 - 31.12.2020

Konsern

Morselskap i konsern: Nei

Regnskapsregler

Regler for små foretak benyttet: Ja
Benyttet ved utarbeidelsen av årsregnskapet til selskapet: Regnskapslovens alminnelige regler

Årsregnskapet fastsatt av kompetent organ

Bekreftet av representant for selskapet: Frank Lunde
Dato for fastsettelse av årsregnskapet: 04.06.2021

Grunnlag for avgivelse

År 2020: Årsregnskapet er elektronisk innlevert
År 2019: Tall er hentet fra elektronisk innlevert årsregnskap fra 2020

Det er ikke krav til at årsregnskapet m.v. som sendes til Regnskapsregisteret er undertegnet. Kontrollen på at dette er utført ligger hos revisor/enhetens øverste organ. Sikkerheten ivaretas ved at innsender har rolle/rettighet for innsending av årsregnskapet via Altinn, og ved at det bekreftes at årsregnskapet er fastsatt av kompetent organ.

Brønnøysundregistrene, 15.09.2022



Resultatregnskap

Beløp i: NOK	Note	2020	2019
RESULTATREGNSKAP			
Inntekter			
Salgsinntekt		3 912 456	4 370 356
Annen driftsinntekt		0	490 241
Sum inntekter		3 912 456	4 860 597
Kostnader			
Varekostnad		417 638	788 789
Lønnskostnad	1, 2, 3, 14	3 750 063	4 179 237
Avskrivning på driftsmidler og immaterielle eiendeler	7, 8	452 437	382 684
Annen driftskostnad	5, 14, 16	11 708 797	4 708 578
Sum kostnader		16 328 935	10 059 288
Driftsresultat		-12 416 479	-5 198 691
Finansinntekter og finanskostnader			
Renteinntekt fra foretak i samme konsern		0	142 312
Annen renteinntekt		1 976	1 877
Annen finansinntekt		60 363	52 890
Sum finansinntekter		62 339	197 079
Annen rentekostnad		369 225	531 249
Annen finanskostnad		101 806	-15 987
Sum finanskostnader		471 031	515 262
Netto finans		-408 692	-318 183
Ordinært resultat før skattekostnad	9, 10	-12 825 171	-5 516 874
Ordinært resultat etter skattekostnad		-12 825 171	-5 516 874
Årsresultat		-12 825 171	-5 516 874
Overføringer og disponeringer			
Udekket tap		-12 825 171	-5 516 874



Resultatregnskap

Beløp i: NOK	Note	2020	2019
Sum overføringer og disponeringer		-12 825 171	-5 516 874



Balanse

Beløp i: NOK	Note	2020	2019
BALANSE - EIENDELER			
Anleggsmidler			
Immaterielle eiendeler			
Forskning og utvikling	8	10 541 800	10 540 563
Konsesjoner, patenter, lisenser, varemerker og lignende rettigheter	8	75 000	75 000
Sum immaterielle eiendeler		10 616 800	10 615 563
Varige driftsmidler			
Driftsløsøre, inventar, verktøy, kontormaskiner og lignende	7	1 375 790	1 733 157
Sum varige driftsmidler		1 375 790	1 733 157
Finansielle anleggsmidler			
Lån til foretak i samme konsern		0	2 846 238
Sum finansielle anleggsmidler		0	2 846 238
Sum anleggsmidler		11 992 590	15 194 958
Omløpsmidler			
Varer			
Varer	15	3 463 653	1 836 894
Sum varer		3 463 653	1 836 894
Fordringer			
Kundefordringer	11	301 240	493 633
Andre fordringer	14	72 715	2 421 290
Konsernfordringer	16	0	6 532 785
Sum fordringer		373 955	9 447 708
Bankinnskudd, kontanter og lignende			
Bankinnskudd, kontanter og lignende	12	163 151	90 683
Sum bankinnskudd, kontanter og lignende		163 151	90 683
Sum omløpsmidler		4 000 759	11 375 285
SUM EIENDELER		15 993 349	26 570 243



Balanse

Beløp i: NOK	Note	2020	2019
BALANSE - EGENKAPITAL OG GJELD			
Egenkapital			
Innskutt egenkapital			
Aksjekapital (27 387 880 aksjer à kr 1,00)	6, 13	27 387 880	20 587 702
Overkurs	13	519 669	0
Sum innskutt egenkapital		27 907 549	20 587 702
Opptjent egenkapital			
Udekket tap	13	19 635 782	6 810 611
Sum opptjent egenkapital		-19 635 782	-6 810 611
Sum egenkapital	13	8 271 767	13 777 091
Gjeld			
Langsiktig gjeld			
Annen langsiktig gjeld			
Konvertible lån		0	2 469 605
Øvrig langsiktig gjeld	17	5 857 350	5 857 350
Sum annen langsiktig gjeld		5 857 350	8 326 955
Sum langsiktig gjeld		5 857 350	8 326 955
Kortsiktig gjeld			
Gjeld til kredittinstitusjoner		46 202	1 448 666
Leverandørgjeld		256 345	1 406 799
Skyldige offentlige avgifter		323 016	201 790
Annen kortsiktig gjeld		1 238 669	1 408 942
Sum kortsiktig gjeld		1 864 232	4 466 197
Sum gjeld		7 721 582	12 793 152
SUM EGENKAPITAL OG GJELD		15 993 349	26 570 243



Brønnøysundregistrene

ÅRSREGNSKAP FOR REGNSKAPSÅRET 2020 - GENERELL INFORMASJON

Journalnummer: 2021 449085

Enheten

Organisasjonsnummer: 892 248 362
Organisasjonsform: Aksjeselskap
Foretaksnavn: PINOVO AS
5397 BEKKJARVIK

Regnskapsår

Årsregnskapets periode: 01.01.2020 - 31.12.2020

Konsern

Morselskap i konsern: Nei

Regnskapsregler

Regler for små foretak benyttet: Ja
Benyttet ved utarbeidelsen av
årsregnskapet til selskapet: Regnskapslovens alminnelige regler

Årsregnskapet fastsatt av kompetent organ

Bekreftet av representant for selskapet: Frank Lunde
Dato for fastsettelse av årsregnskapet: 04.06.2021

Revisjon

Årsregnskapet er utarbeidet av ekstern
autorisert regnskapsfører: Ja
Ekstern autorisert regnskapsfører har i
løpet av regnskapsåret bistått ved den
løpende regnskapsføringen eller utført
andre tjenester for selskapet enn å
utarbeide årsregnskapet: Ja

Grunnlag for avgivelse

År 2020: Årsregnskap er elektronisk innlevert.
År 2019: Tall er hentet fra elektronisk innlevert årsregnskap fra 2020.

Det er ikke krav til at årsregnskapet m.v. som sendes til Regnskapsregisteret er undertegnet. Kontrollen på at dette er utført ligger hos revisor/enhetens øverste organ. Sikkerheten ivaretas ved at innsender har rolle/rettighet for innsending av årsregnskapet via Altinn, og ved at det bekreftes at årsregnskapet er fastsatt av kompetent organ.

Brønnøysundregistrene, 06.07.2021



Organisasjonsnr: 892 248 362
PINOVO AS

RESULTATREGNSKAP

Beløp i: NOK	Note	2020	2019
RESULTATREGNSKAP			
Inntekter			
Salgsinntekt		3 912 456	4 370 356
Annen driftsinntekt		0	490 241
Sum inntekter		3 912 456	4 860 597
Kostnader			
Varekostnad		417 638	788 789
Lønnskostnad	1, 2, 3,	3 750 063	4 179 237
Avskrivning på driftsmidler og immaterielle eiendeler	7, 8	452 437	382 684
Annen driftskostnad	5, 14, 16	11 708 797	4 708 578
Sum kostnader		16 328 935	10 059 288
Driftsresultat		-12 416 479	-5 198 691
Finansinntekter og finanskostnader			
Renteinntekt fra foretak i samme konsern		0	142 312
Annen renteinntekt		1 976	1 877
Annen finansinntekt		60 363	52 890
Sum finansinntekter		62 339	197 079
Annen rentekostnad		369 225	531 249
Annen finanskostnad		101 806	-15 987
Sum finanskostnader		471 031	515 262
Netto finans		-408 692	-318 183
Ordinært resultat før skattekostnad	9, 10	-12 825 171	-5 516 874
Ordinært resultat etter skattekostnad		-12 825 171	-5 516 874
Årsresultat		-12 825 171	-5 516 874
Overføringer og disponeringer			
Udekket tap		-12 825 171	-5 516 874
Sum overføringer og disponeringer		-12 825 171	-5 516 874



Organisasjonsnr: 892 248 362
PINOVO AS

BALANSE

Beløp i: NOK	Note	2020	2019
BALANSE - EIENDELER			
Anleggsmidler			
Immaterielle eiendeler			
Forskning og utvikling	8	10 541 800	10 540 563
Konsesjoner, patenter, lisenser, varemerker og lignende rettigheter	8	75 000	75 000
Sum immaterielle eiendeler		10 616 800	10 615 563
Varige driftsmidler			
Driftsløsøre, inventar, verktøy, kontormaskiner og lignende	7	1 375 790	1 733 157
Sum varige driftsmidler		1 375 790	1 733 157
Finansielle anleggsmidler			
Lån til foretak i samme konsern		0	2 846 238
Sum finansielle anleggsmidler		0	2 846 238
Sum anleggsmidler		11 992 590	15 194 958
Omløpsmidler			
Varer			
Varer	15	3 463 653	1 836 894
Sum varer		3 463 653	1 836 894
Fordringer			
Kundefordringer	11	301 240	493 633
Andre fordringer	14	72 715	2 421 290
Konsernfordringer	16	0	6 532 785
Sum fordringer		373 955	9 447 708
Bankinnskudd, kontanter og lignende			
Bankinnskudd, kontanter og lignende	12	163 151	90 683
Sum bankinnskudd, kontanter og lignende		163 151	90 683
Sum omløpsmidler		4 000 759	11 375 285
SUM EIENDELER		15 993 349	26 570 243
BALANSE - EGENKAPITAL OG GJELD			



Egenkapital			
Innskutt egenkapital			
Aksjekapital (27 387 880 aksjer à kr 1,00)			
	6, 13	27 387 880	20 587 702
Overkurs	13	519 669	0
Sum innskutt egenkapital		27 907 549	20 587 702
Opptjent egenkapital			
Udekket tap	13	19 635 782	6 810 611
Sum opptjent egenkapital		-19 635 782	-6 810 611
Sum egenkapital	13	8 271 767	13 777 091
Gjeld			
Langsiktig gjeld			
Annen langsiktig gjeld			
Konvertible lån		0	2 469 605
Øvrig langsiktig gjeld	17	5 857 350	5 857 350
Sum annen langsiktig gjeld		5 857 350	8 326 955
Sum langsiktig gjeld		5 857 350	8 326 955
Kortsiktig gjeld			
Gjeld til			
kredittinstitusjoner		46 202	1 448 666
Leverandørgjeld		256 345	1 406 799
Skyldige offentlige avgifter		323 016	201 790
Annen kortsiktig gjeld		1 238 669	1 408 942
Sum kortsiktig gjeld		1 864 232	4 466 197
Sum gjeld		7 721 582	12 793 152
SUM EGENKAPITAL OG GJELD		15 993 349	26 570 243



Organisasjonsnr: 892 248 362
PINOVO AS

NOTEOPPLYSNINGER - SELSKAP - alle poster oppgitt i hele tall

Note

Antall aksjer og aksjeeiere

<u>Aksjeklasse</u>	<u>Ant. aksjer</u>	<u>Pålydende</u>	<u>Bokført verdi</u>
Ordinære aksjer	27387880.00	1.00	27387880.00

<u>Aksjeeiere - fritekst</u>	<u>Antall</u>	<u>Eierandel</u>	<u>Aksjeklasse</u>
Hyposwiss Private Bank Geneve SA	5663823.00	20.68%	Ordinære aksjer
Bjørn Arthur, Knudsen	4257028.00	15.54%	Ordinære aksjer
Hordatrot AS	3007350.00	10.98%	Ordinære aksjer
Com Islands Invest AS	2307029.00	8.42%	Ordinære aksjer
Fjord Invest Sørvest AS	2288462.00	8.36%	Ordinære aksjer
Katapult Ocean Fund 1 AS	1662723.00	6.07%	Ordinære aksjer
AS Odysseus	1590663.00	5.81%	Ordinære aksjer
BOD Invest AS	1032764.00	3.77%	Ordinære aksjer
Planet 9 Venture AS	541984.00	1.98%	Ordinære aksjer
Marvin, Hadeland Bjarne	482827.00	1.76%	Ordinære aksjer
Alan Mercer	482143.00	1.76%	Ordinære aksjer
Olausson, Joakim	480316.00	1.75%	Ordinære aksjer
Rein, Bjørn Roald	404324.00	1.48%	Ordinære aksjer
Klinkby Enge	312500.00	1.14%	Ordinære aksjer
Morten H, Kielland	283391.00	1.03%	Ordinære aksjer
Thima Invest AS	270614.00	0.99%	Ordinære aksjer
Wildhorn Invest AS	265534.00	0.97%	Ordinære aksjer
Gerard Walsh	244642.00	0.89%	Ordinære aksjer
TRS Holding AS	234459.00	0.86%	Ordinære aksjer
Honningkrukka AS	231838.00	0.85%	Ordinære aksjer
Faltho AS	231137.00	0.84%	Ordinære aksjer
Tija AS	226706.00	0.83%	Ordinære aksjer
Eker Group AS	209338.00	0.76%	Ordinære aksjer



Dødsbo Warren Cooper	142831.00	0.52%	Ordinære aksjer
Torleiv Njaa	137395.00	0.50%	Ordinære aksjer
Andre aksjeeiere	396059.00	1.45%	Ordinære aksjer

<u>Sum</u>	<u>Sum antall</u>	<u>Sum eierandel</u>
	27387880.00	100.00%

Note

1

Lønn og ytelser

<u>Lønn</u>	<u>Årets</u>	<u>Fjorårets</u>
	2931261.00	3292476.00
<u>Arbeids giveravgift</u>	<u>Årets</u>	<u>Fjorårets</u>
	515486.00	631768.00
<u>Pensjonskostnader</u>	<u>Årets</u>	<u>Fjorårets</u>
	233654.00	175445.00
<u>Andre ytelser</u>	<u>Årets</u>	<u>Fjorårets</u>
	69662.00	79548.00
<u>Sum lønnskostnader</u>	<u>Årets</u>	<u>Fjorårets</u>
	3750063.00	4179237.00

Note

3

Ytelser til ledende personer

Ytelser til daglig leder

<u>Ytelser</u>	<u>Lønn</u>	<u>Pensj. forpl.</u>	<u>Andre godtgj.</u>
	697716.00	13954.00	7577.00

Daglig leder har vært ansatt siden februar 2020.

Note

1

Antall årsverk i regnskapsåret

Virksomheten har hatt følgende antall årsverk:

5.00

Note

2

Obligatorisk tjenstepensjon

Er virksomheten pliktig til å ha tjenstepensjonsordning etter lov:

Ja



Oppfyller pensjonsordning lovkravene: Ja

Note

Lån og sikkerhetsstillelse til ledende personer og aksjeeiere

Er det gitt lån eller sikkerhetsstillelse til ledende personer: Nei



Årsregnskap for 2020

**PINOVO AS
5397 BEKKJARVIK**

Innhold

Resultatregnskap
Balanse
Noter

Utarbeidet av:
View Ledger AS
Dronning Eufemias gate 16
0191 OSLO
Org.nr. 987260335

Utarbeidet med:
Total Årsoppgjør



Resultatregnskap for 2020
PINOVO AS

	Note	2020	2019
Salgsinntekt		3 912 456	4 370 356
Annen driftsinntekt		0	490 241
Sum driftsinntekter		3 912 456	4 860 597
Varekostnad		(417 638)	(788 789)
Lønnskostnad	1, 2, 3, 14	(3 750 063)	(4 179 237)
Avskrivning på driftsmidler og immaterielle eiendeler	7, 8	(452 437)	(382 684)
Annen driftskostnad	5,14,16	(11 708 798)	(4 708 577)
Sum driftskostnader		(16 328 935)	(10 059 288)
Driftsresultat		(12 416 479)	(5 198 691)
Renteinntekt fra foretak i samme konsern		0	142 312
Annen renteinntekt		1 976	1 877
Annen finansinntekt		60 363	52 890
Sum finansinntekter		62 339	197 078
Annen rentekostnad		(369 225)	(531 249)
Annen finanskostnad		(101 806)	15 988
Sum finanskostnader		(471 031)	(515 261)
Netto finans		(408 692)	(318 182)
Ordinært resultat før skattekostnad	9, 10	(12 825 171)	(5 516 874)
Ordinært resultat		(12 825 171)	(5 516 874)
Årsresultat		(12 825 171)	(5 516 874)
Overføringer			
Udekket tap		(12 825 171)	(5 516 874)
Sum overføringer og disponeringer		(12 825 171)	(5 516 874)




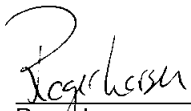


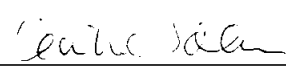

Balanse pr. 31. desember 2020 PINOVO AS

	Note	2020	2019
EIENDELER			
Anleggsmidler			
Immaterielle eiendeler			
Forskning og utvikling	8	10 541 800	10 540 563
Konsesjoner, patenter, lisenser, varemerker og lignen...	8	75 000	75 000
Sum immaterielle eiendeler		10 616 800	10 615 563
Varige driftsmidler			
Driftsløsøre, inventar, verktøy, kontormaskiner, ol.	7	1 375 790	1 733 156
Sum varige driftsmidler		1 375 790	1 733 156
Finansielle anleggsmidler			
Lån til foretak i samme konsern		0	2 846 238
Sum finansielle anleggsmidler		0	2 846 238
Sum anleggsmidler		11 992 590	15 194 958
Omløpsmidler			
Varer			
Varer	15	3 463 653	1 836 894
Sum varer		3 463 653	1 836 894
Fordringer			
Kundefordringer	11	301 240	493 633
Andre fordringer	14	72 715	2 421 290
Konsernfordringer	16	0	6 532 785
Sum fordringer		373 956	9 447 708
Bankinnskudd, kontanter og lignende	12	163 151	90 683
Sum bankinnskudd, kontanter og lignende		163 151	90 683
Sum omløpsmidler		4 000 760	11 375 285
Sum eiendeler		15 993 349	26 570 243

**Balanse pr. 31. desember 2020**
PINOVO AS

	Note	2020	2019
EGENKAPITAL OG GJELD			
Egenkapital			
Innskutt egenkapital			
Aksjekapital (27 387 880 aksjer à kr 1,00)	6, 13	27 387 880	20 587 702
Overkurs	13	519 669	0
Sum innskutt egenkapital		27 907 549	20 587 702
Opptjent egenkapital			
Udekket tap	13	(19 635 782)	(6 810 611)
Sum opptjent egenkapital		(19 635 782)	(6 810 611)
Sum egenkapital	13	8 271 767	13 777 091
Gjeld			
Annen langsiktig gjeld			
Konvertible lån		0	2 469 605
Øvrig langsiktig gjeld	17	5 857 350	5 857 350
Sum annen langsiktig gjeld		5 857 350	8 326 955
Sum langsiktig gjeld		5 857 350	8 326 955
Kortsiktig gjeld			
Gjeld til kredittinstitusjoner		46 202	1 448 666
Leverandørgjeld		256 346	1 406 799
Skyldige offentlige avgifter		323 016	201 790
Annen kortsiktig gjeld		1 238 669	1 408 943
Sum kortsiktig gjeld		1 864 233	4 466 197
Sum gjeld		7 721 583	12 793 152
Sum egenkapital og gjeld		15 993 349	26 570 243

Austevoll 22.04.2021

 Declan Eugene Mc Adams Styrets leder	 Roger Larsen Styremedlem	 Vibeke Hauge Styremedlem
 Keilian Knudsen Styremedlem	 Cecilia Sælen Styremedlem	 Tore Angelskår Daglig leder



Noter 2020

PINOVO AS

Regnskapsprinsipper

Årsregnskapet er satt opp i samsvar med regnskapsloven og god regnskapsskikk for små foretak.

Salgsinntekter

Inntektsføring ved salg av varer skjer på leveringstidspunktet. Tjenester inntektsføres etter hvert som de leveres.

Klassifisering og vurdering av balanseposter

Omløpsmidler og kortsiktig gjeld omfatter poster som knytter seg til varekretsløpet. For andre poster enn kundefordringer omfattes poster som forfaller til betaling innen ett år etter transaksjonsdagen. Anleggsmidler er eiendeler bestemt til varig eie og bruk. Langsiktig gjeld er gjeld som forfaller senere enn ett år etter transaksjonsdagen.

Omløpsmidler vurderes til laveste av anskaffelseskost og virkelig verdi. Kortsiktig gjeld balanseføres til nominelt beløp på etableringstidspunktet.

Anleggsmidler vurderes til anskaffelseskost. Varige anleggsmidler avskrives etter en fornuftig avskrivningsplan. Anleggsmidlene nedskrives til virkelig verdi ved verdifall som ikke forventes å være forbigående. Langsiktig gjeld med unntak av andre avsetninger balanseføres til nominelt beløp på etableringstidspunktet.

Fordringer

Kundefordringer og andre fordringer er oppført i balansen til pålydende etter fradrag for avsetning til forventet tap. Avsetning til tap gjøres på grunnlag av individuelle vurderinger av de enkelte fordringene. I tillegg gjøres det for øvrige kundefordringer en uspesifisert avsetning for å dekke antatt tap.

Varebeholdninger

Lager av innkjøpte varer er verdsatt til laveste av anskaffelseskost etter FIFO- prinsippet og virkelig verdi. Egentilvirkede ferdigvarer og varer under tilvirkning er vurdert til variabel tilvirkningskost. Det foretas nedskrivning for påregnelig ukurans.

Varige driftsmidler

Varige driftsmidler balanseføres og avskrives over driftsmidlenes levetid dersom de har antatt levetid over 3 år og har en kostpris som overstiger kr 15.000. Direkte vedlikehold av driftsmidler kostnadsføres løpende under driftskostnader, mens påkostninger eller forbedringer tillegges driftsmidlets kostpris og avskrives i takt med driftsmidlet.

Forøvrig er følgende regnskapsprinsipper anvendt:

FIFO-metoden for tilordning av anskaffelseskost for ombyttbare finansielle eiendeler, laveste verdis prinsipp for markedsbaserte finansielle omløpsmidler, forsikret pensjonsforpliktelse er ikke balanseført - kostnaden er lik premien, pensjonsforpliktelser knyttet til AFP-ordningen er ikke balanseført, leieavtaler er ikke balanseført, langsiktige tilvirkningskontrakter er inntektsført etter fullført kontrakt metoden, pengeposter i utenlandsk valuta er verdsatt til kursen ved regnskapsårets slutt og kostmetoden er benyttet for investeringer i datterselskap/tilknyttet selskap. Egne utgifter til forskning og utvikling og til utvikling av rettigheter er balanseført.

Skatt

Skattekostnaden i resultatregnskapet omfatter både periodens betalbare skatt og endring i utsatt skatt. Utsatt skatt er beregnet med 22% på grunnlag av de midlertidige forskjeller som eksisterer mellom regnskapsmessige og skattemessige verdier, samt skattemessig underskudd til fremføring ved utgangen av regnskapsåret. Skatteøkende og skattereduserende midlertidige forskjeller som reverserer eller kan reversere i samme periode er utlignet og skattevirkningen er beregnet på nettogrunnlaget.

Selskapet har ikke endret regnskapsprinsipp fra 2019 til 2020.



Note 1 - Lønnskostnader etc

	2020	2019
Lønn	2 931 261	3 292 476
Arbeidsgiveravgift	515 486	631 768
Pensjonskostnader	233 654	175 445
Andre relaterte ytelser / Refusjoner	69 662	79 548
Sum	3 750 063	4 179 237

Foretaket har sysselsatt 5 årsverk i regnskapsåret.

Note 2 - Obligatorisk tjenstepensjon

Virksomheten er pliktig til å ha tjenstepensjonsordning etter lov om obligatorisk tjenstepensjon. Gjeldende pensjonsordning oppfylder kravene etter loven.

Note 3 - Ytelser til ledende personer

	Lønn	Pensjonsforpliktelse	Annen godtgjørelse
Ytelser til daglig leder	697 716	13 954	7 577

Mer om ytelser til daglig leder

Daglig leder har vært ansatt siden februar 2020

Note 4 - Lån og sikkerhetsstillelse til ledende personer

Det er ikke gitt lån eller sikkerhetsstillelse til ledende personer.

Note 5 - Revisjon

	2020	2019
Revisjon	43 000	49 500
Andre tjenester	82 900	0
Sum godtgjørelse til revisor	125 900	49 500



Note 6 - Aksjekapital og aksjonærer

Aksjeklasse	Antall aksjer	Pålydende	Bokført verdi
Ordinære aksjer	27 387 880	1,00	27 387 880,00
Sum	27 387 880		27 387 880,00

Aksjeeier	Antall aksjer	Eierandel	Aksjeklasse
HYPOSWISS PRIVATE BANK GENVE SA	5 663 823	20,68%	Ordinære aksjer
Bjørn Arthur, Knudsen	4 257 028	15,54%	Ordinære aksjer
HORDATROT AS	3 007 350	10,98%	Ordinære aksjer
COM ISLANDS INVEST AS	2 307 029	8,42%	Ordinære aksjer
FJORD INVEST SØRVEST AS	2 288 462	8,36%	Ordinære aksjer
KATAPULT OCEAN FUND 1 AS	1 662 723	6,07%	Ordinære aksjer
AS ODYSSEUS	1 590 663	5,81%	Ordinære aksjer
BOD INVEST AS	1 032 764	3,77%	Ordinære aksjer
PLANET 9 VENTURE AS	541 984	1,98%	Ordinære aksjer
MARVIN, HADLAND BJARNE	482 827	1,76%	Ordinære aksjer
Alan Mercer	482 143	1,76%	Ordinære aksjer
Olausson, Joakim	480 316	1,75%	Ordinære aksjer
Rein, Bjørn Roald	404 324	1,48%	Ordinære aksjer
Klinkby Enge	312 500	1,14%	Ordinære aksjer
Morten H, Kielland	283 391	1,03%	Ordinære aksjer
THIMA INVEST AS	270 614	0,99%	Ordinære aksjer
WILDHORN INVEST AS	265 534	0,97%	Ordinære aksjer
Gerard Walsh	244 642	0,89%	Ordinære aksjer
TRS HOLDING AS	234 459	0,86%	Ordinære aksjer
HONNINGKROKKA AS	231 838	0,85%	Ordinære aksjer
FALTHO AS	231 137	0,84%	Ordinære aksjer
TIJA AS	226 706	0,83%	Ordinære aksjer
EKER GROUP AS	209 338	0,76%	Ordinære aksjer
Dødsbo Warren, Cooper	142 831	0,52%	Ordinære aksjer
Njaa, Torleiv	137 395	0,50%	Ordinære aksjer
Andre aksjeeiere	396 059	1,45%	Ordinære aksjer
Totalt antall aksjer	27 387 880	100,00%	

Note 7 - Spesifikasjon av varige driftsmidler

	Driftsløsøre, inventar o.l
Anskaffelseskost 01.01.2020	7 973 518
Tilgang i året	0
Avgang i året	0
Anskaffelseskost 31.12.2020	7 973 518
Akk. av- og nedskr. 01.01.2020	(6 240 355)
Akkumulerte avskr. 31.12.2020	(6 597 722)
Balanseført verdi pr. 31.12.2020	1 375 790
Årets avskrivninger	(357 367)
Økonomisk levetid	3 - 10 år
Avskrivningsplan	10 - 33,33 %



Note 8 - Spesifikasjon av immaterielle eiendeler

	FoU	Patenter	Sum
Anskaffelseskost 01.01.2020	10 540 563	75 000	10 615 563
Tilgang i året	96 307	0	96 307
Avgang i året	0	0	0
Anskaffelseskost 31.12.2020	10 636 870	75 000	10 711 870
Avskr., nedskr. og rev. nedskr 01.01.2020			
Akkumulerte avskr. 31.12.2020	(95 070)		(95 070)
Balansført verdi pr. 31.12.2020	10 541 800	75 000	10 616 800
Årets avskrivninger	(95 070)		(95 070)
Økonomisk levetid	0-25 år		
Avskrivningsplan	Lineær		

FOU og patenter avskrives ikke med unntak av to prosjekt startet i 2013 og 2014 som har startet avskrivning i 2020.

Note 9 - Skatt

	2020	2019
Ordinært resultat før skattekostnad	(12 825 171)	(5 516 874)
+/- Permanente forskjeller	13 589 162	4 486
+/- Årets endring i midlertidige forskjeller	(4 367 494)	(1 040 215)
Årets skattegrunnlag	(3 603 503)	(6 552 603)
Skattekostnad i resultatregnskapet	0	0
Betalbar skatt i balansen	0	0

Note 10 - Midl. forskjeller - Utsatt skatt/skattefordel

Utsatt skatt/utsatt skattefordel i balansen avsettes på grunnlag av forskjeller mellom regnskapsmessige og skattemessige verdier i henhold til norsk regnskapsstandard for skatt. Midlertidige skatteøkende og skattereduserende forskjeller som kan utlignes er nettopført.

Midlertidige forskjeller knyttet til:	01.01.2020	31.12.2020	Endring
Anleggsmidler	473 830	386 134	87 696
Omløpsmidler	(4 755 190)	(300 000)	(4 455 190)
Skattemessig fremførbart underskudd	(117 528 380)	(121 131 883)	3 603 503
Netto forskjeller	(121 809 741)	(121 045 749)	(763 991)
Skattereduserende forskjeller som ikke kan utlignes	121 809 741	121 045 749	763 991
Sum midlertidige forskjeller	0	0	0
Utsatt skattefordel 31.12.20. basert på 22%	0	0	0

Ut fra forsiktighetshensyn balansføres ikke utsatt skattefordel på kr 26 630 065



Note 11 - Kundefordringer

Kundefordringer er vurdert til pålydende, nedskrevet med forventet tap på fordringer. Det er ikke tapsført kundefordringer i løpet av 2020.

	2020	2019
Kundefordringer til pålydende	301 240	493 633
Avsatt til dekning av usikre fordringer		
Netto oppførte kundefordringer	301 240	493 633

Note 12 - Bankinnskudd

I posten for bankinnskudd inngår egen konto for bundne skattetrekkmidler med kr 160 022. Skyldig skattetrekk er kr 137 394.

Note 13 - Egenkapital

	Aksjekapital	Overkurs	Udekket tap	Sum
Egenkapital 01.01.2020	20 587 702		(6 810 611)	13 777 091
Økning AK/overkurs	6 800 178	519 669		7 319 847
Årets resultat			(12 825 111)	(12 605 101)
Egenkapital 31.12.2020	27 387 880	519 669	(19 635 782)	8 271 767

Det har i 2020 vært flere kapitalforhøyelser. I mars 2020 ble det foretatt en gjeldskonvertering av et konvertibelt lån på NOK 2 469 605.

Note 14 - Offentlig støtte

Selskapet har resultatført støtte under SkatteFunn-ordningen på NOK 22 591. Det tilsvarer 19 % av beløpet 118 898.

Støtten er periodisert og resultatført som kostnadsreduksjon.

Note 15 - Varer

	2020	2019
Lager av innkjøpte varer	3 763 653	2 236 894
Ukurans	(300 000)	(400 000)
Sum	3 463 653	1 836 894

Note 16 - Konsernfordringer

Selskapet har i 2020 solgt alle aksjer i Pinovo UK Ltd. I den forbindelse er alt mellomværende gjort opp gjennom tapsføring. Totalt beløp NOK 9 160 506.

Note 17 - Annen langsiktig gjeld

Selskapet har langsiktig lån fra aksjonær med NOK 2 100 000.



Cathrine Lothe
Yngve Leikanger

Rune Nesse
Kenneth Vaule

Medlem av Den norske Revisorforening



Til generalforsamlingen i Pinovo AS

Uavhengig revisors beretning

Uttalelse om revisjonen av årsregnskapet

Konklusjon

Vi har revidert Pinovo AS' årsregnskap som viser et underskudd på kr 12 825 171. Årsregnskapet består av balanse per 31. desember 2020, resultatregnskap for regnskapsåret avsluttet per denne datoen og noter til årsregnskapet, herunder et sammendrag av viktige regnskapsprinsipper.

Etter vår mening er det medfølgende årsregnskapet avgitt i samsvar med lov og forskrifter og gir et rettviseende bilde av selskapets finansielle stilling per 31. desember 2020, og av dets resultater for regnskapsåret avsluttet per denne datoen i samsvar med regnskapslovens regler og god regnskapsskikk i Norge.

Grunnlag for konklusjonen

Vi har gjennomført revisjonen i samsvar med lov, forskrift og god revisjonsskikk i Norge, herunder de internasjonale revisjonsstandardene (ISA-ene). Våre oppgaver og plikter i henhold til disse standardene er beskrevet i *Revisors oppgaver og plikter ved revisjon av årsregnskapet*. Vi er uavhengige av selskapet slik det kreves i lov og forskrift, og har overholdt våre øvrige etiske forpliktelser i samsvar med disse kravene. Etter vår oppfatning er innhentet revisjonsbevis tilstrekkelig og hensiktsmessig som grunnlag for vår konklusjon.

Styrets og daglig leders ansvar for årsregnskapet

Styret og daglig leder (ledelsen) er ansvarlig for å utarbeide årsregnskapet i samsvar med lov og forskrifter, herunder for at det gir et rettviseende bilde i samsvar med regnskapslovens regler og god regnskapsskikk i Norge. Ledelsen er også ansvarlig for slik intern kontroll som den finner nødvendig for å kunne utarbeide et årsregnskap som ikke inneholder vesentlig feilinformasjon, verken som følge av misligheter eller utilsiktede feil.

Ved utarbeidelsen av årsregnskapet må ledelsen ta standpunkt til selskapets evne til fortsatt drift og opplyse om forhold av betydning for fortsatt drift. Forutsetningen om fortsatt drift skal legges til grunn for årsregnskapet så lenge det ikke er sannsynlig at virksomheten vil bli avviklet.



Cathrine Lothe
Yngve Leikanger

Rune Nesse
Kenneth Vaule

Medlem av Den norske Revisorforening

Side 2



Revisors oppgaver og plikter ved revisjonen av årsregnskapet

Vårt mål er å oppnå betryggende sikkerhet for at årsregnskapet som helhet ikke inneholder vesentlig feilinformasjon, verken som følge av misligheter eller utilsiktede feil, og å avgjøre en revisjonsberetning som inneholder vår konklusjon. Betyggende sikkerhet er en høy grad av sikkerhet, men ingen garanti for at en revisjon utført i samsvar med lov, forskrift og god revisjonsskikk i Norge, herunder ISA-ene, alltid vil avdekke vesentlig feilinformasjon som eksisterer. Feilinformasjon kan oppstå som følge av misligheter eller utilsiktede feil. Feilinformasjon blir vurdert som vesentlig dersom den enkeltvis eller samlet med rimelighet kan forventes å påvirke økonomiske beslutninger som brukerne foretar basert på årsregnskapet.

For videre beskrivelse av revisors oppgaver og plikter vises det til <https://revisorforeningen.no/revisjonsberetninger>

Uttalelse om øvrige lovmessige krav

Konklusjon om registrering og dokumentasjon

Basert på vår revisjon av årsregnskapet som beskrevet ovenfor, og kontrollhandlinger vi har funnet nødvendig i henhold til internasjonal standard for attestasjonsoppdrag (ISAE) 3000 «Attestasjonsoppdrag som ikke er revisjon eller forenklet revisorkontroll av historisk finansiell informasjon», mener vi at ledelsen har oppfylt sin plikt til å sørge for ordentlig og oversiktlig registrering og dokumentasjon av selskapets regnskapsopplysninger i samsvar med lov og god bokføringskikk i Norge.

Bergen, 22. april 2021

Sigma Revisjon AS

Kenneth Vaule

Statsautorisert revisor