



ÅRSREGNSKAPET FOR REGNSKAPSÅRET 2023 - GENERELL INFORMASJON

Enheten

Organisasjonsnummer:	999 014 313
Organisasjonsform:	Aksjeselskap
Foretaksnavn:	GMI HOLDING GRATANGEN AS
Forretningsadresse:	Hellarbogen 9470 GRATANGEN

Regnskapsår

Årsregnskapets periode:	01.01.2023 - 31.12.2023
-------------------------	-------------------------

Konsern

Morselskap i konsern:	Ja
Konsernregnskap lagt ved:	Nei

Regnskapsregler

Regler for små foretak benyttet:	Ja
Benyttet ved utarbeidelsen av årsregnskapet til selskapet:	Regnskapslovens alminnelige regler

Årsregnskapet fastsatt av kompetent organ

Bekreftet av representant for selskapet:	Ingulv Kåre Frantzen
Dato for fastsettelse av årsregnskapet:	28.06.2024

Grunnlag for avgivelse

År 2023: Årsregnskapet er elektronisk innlevert
År 2022: Tall er hentet fra elektronisk innlevert årsregnskap fra 2023

Det er ikke krav til at årsregnskapet m.v. som sendes til Regnskapsregisteret er undertegnet. Kontrollen på at dette er utført ligger hos revisor/enhetens øverste organ. Sikkerheten ivaretas ved at innsender har rolle/rettighet for innsending av årsregnskapet via Altinn, og ved at det bekreftes at årsregnskapet er fastsatt av kompetent organ.

Brønnøysundregistrene, 15.05.2025



Resultatregnskap

Beløp i: NOK	Note	2023	2022
RESULTATREGNSKAP			
Inntekter			
Leieinntekter	1	144 000	144 000
Sum inntekter		144 000	144 000
Kostnader			
Lønnskostnad	7		
Annen driftskostnad		240 918	173 620
Sum kostnader		240 918	173 620
Driftsresultat		-96 918	-29 620
Finansinntekter og finanskostnader			
Inntekt på investering i datterselskap		560 000	5 440 000
Renteinntekt fra foretak i samme konsern		10 900	
Annen renteinntekt		296 119	11 178
Annen finansinntekt		39 354	3 072
Verdiøkning markedsbaserte omløpsmidler	2	423 316	
Sum finansinntekter		1 329 689	5 454 250
Annen rentekostnad	1	26	9 700
Annen finanskostnad		2 433	2 340
Sum finanskostnader		2 459	12 040
Netto finans		1 327 229	5 442 210
Ordinært resultat før skattekostnad		1 230 312	5 412 589
Skattekostnad på resultat	3	46 836	-6 031
Ordinært resultat etter skattekostnad		1 183 476	5 418 620
Årsresultat	4	1 183 476	5 418 620
Årsresultat etter minoritetsinteresser		1 183 476	5 418 620
Totalresultat		1 183 476	5 418 620



Resultatregnskap

Beløp i: NOK	Note	2023	2022
Overføringer og disponeringer			
Ordinært utbytte		570 000	
Avsatt til annen egenkapital		613 476	5 418 620
Sum overføringer og disponeringer		1 183 476	5 418 620



Balanse

Beløp i: NOK	Note	2023	2022
BALANSE - EIENDELER			
Anleggsmidler			
Immaterielle eiendeler			
Utsatt skattefordel	3		
Varige driftsmidler			
Tomter, bygninger o.a. fast eiendom		4 691 404	4 617 133
Sum varige driftsmidler	5	4 691 404	4 617 133
Finansielle anleggsmidler			
Investering i datterselskap	6	865 000	865 000
Sum finansielle anleggsmidler		865 000	865 000
Sum anleggsmidler		5 556 404	5 482 133
Omløpsmidler			
Varer			
Fordringer			
Andre kortsiktige fordringer	1	1 349 126	712 420
Sum fordringer		1 349 126	712 420
Investeringer			
Markedsbaserte aksjer	2	10 330 943	
Markedsbaserte obligasjoner	2		
Andre markedsbaserte finansielle instrumenter	2		
Sum investeringer		10 330 943	
Bankinnskudd, kontanter og lignende			
Bankinnskudd, kontanter o.l.		9 619 535	20 084 636
Sum bankinnskudd, kontanter og lignende		9 619 535	20 084 636
Sum omløpsmidler		21 299 604	20 797 056
SUM EIENDELER		26 856 009	26 279 189



Balanse

Beløp i: NOK	Note	2023	2022
BALANSE - EGENKAPITAL OG GJELD			
Egenkapital			
Innskutt egenkapital			
Aksjekapital		1 170 000	1 170 000
Overkurs		125 000	125 000
Sum innskutt egenkapital		1 295 000	1 295 000
Opptjent egenkapital			
Annen egenkapital		24 877 586	24 764 610
Sum opptjent egenkapital		24 877 586	24 764 610
Sum egenkapital	4	26 172 586	26 059 610
Gjeld			
Langsiktig gjeld			
Utsatt skatt	3	27 965	32 914
Sum avsetninger for forpliktelser		27 965	32 914
Annen langsiktig gjeld			
Øvrig langsiktig gjeld	1		161 967
Sum annen langsiktig gjeld			161 967
Sum langsiktig gjeld		27 965	194 881
Kortsiktig gjeld			
Leverandørgjeld		33 673	22 500
Betalbar skatt	3	51 785	2 198
Utbytte		570 000	
Sum kortsiktig gjeld		655 458	24 698
Sum gjeld		683 423	219 579
SUM EGENKAPITAL OG GJELD		26 856 009	26 279 189



Brønnøysundregistrene

ÅRSREGNSKAP FOR REGNSKAPSÅRET 2023 - GENERELL INFORMASJON

Journalnummer: 2024 721320

Enheten

Organisasjonsnummer: 999 014 313
Organisasjonsform: Aksjeselskap
Foretaksnavn: GMI HOLDING GRATANGEN AS
Forretningsadresse: Hellarbogen
9470 GRATANGEN

Regnskapsår

Årsregnskapets periode: 01.01.2023 - 31.12.2023

Konsern

Morselskap i konsern: Ja
Konsernregnskap lagt ved: Nei

Regnskapsregler

Regler for små foretak benyttet: Ja
Benyttet ved utarbeidelsen av
årsregnskapet til selskapet: Regnskapslovens alminnelige regler

Årsregnskapet fastsatt av kompetent organ

Bekreftet av representant for selskapet: Ingulv Kåre Frantzen
Dato for fastsettelse av årsregnskapet: 28.06.2024

Revisjon

Årsregnskapet er utarbeidet av ekstern
autorisert regnskapsfører: Ja

Grunnlag for avgivelse

År 2023: Årsregnskap er elektronisk innlevert.
År 2022: Tall er hentet fra elektronisk innlevert årsregnskap fra 2023.

Det er ikke krav til at årsregnskapet m.v. som sendes til Regnskapsregisteret er undertegnet. Kontrollen på at dette er utført ligger hos revisor/enhetens øverste organ. Sikkerheten ivaretas ved at innsender har rolle/rettighet for innsending av årsregnskapet via Altinn, og ved at det bekreftes at årsregnskapet er fastsatt av kompetent organ.

Brønnøysundregistrene, 10.08.2024



Organisasjonsnr: 999 014 313
GMI HOLDING GRATANGEN AS

RESULTATREGNSKAP

Beløp i: NOK	Note	2023	2022
RESULTATREGNSKAP			
Inntekter			
Leieinntekter	1	144 000	144 000
Sum inntekter		144 000	144 000
Kostnader			
Lønnskostnad	7		
Annen driftskostnad		240 918	173 620
Sum kostnader		240 918	173 620
Driftsresultat		-96 918	-29 620
Finansinntekter og finanskostnader			
Inntekt på investering i datterselskap		560 000	5 440 000
Renteinntekt fra foretak i samme konsern		10 900	
Annen renteinntekt		296 119	11 178
Annen finansinntekt		39 354	3 072
Verdiøkning markedsbaserte omløpsmidler 2		423 316	
Sum finansinntekter		1 329 689	5 454 250
Annen rentekostnad	1	26	9 700
Annen finanskostnad		2 433	2 340
Sum finanskostnader		2 459	12 040
Netto finans		1 327 229	5 442 210
Ordinært resultat før skattekostnad			
Skattekostnad på resultat	3	46 836	-6 031
Ordinært resultat etter skattekostnad		1 183 476	5 418 620
Årsresultat	4	1 183 476	5 418 620
Årsresultat etter minoritetsinteresser		1 183 476	5 418 620
Totalresultat		1 183 476	5 418 620
Overføringer og disponeringer			
Ordinært utbytte		570 000	
Avsatt til annen egenkapital		613 476	5 418 620
Sum overføringer og disponeringer		1 183 476	5 418 620





Organisasjonsnr: 999 014 313
GMI HOLDING GRATANGEN AS

BALANSE

Beløp i: NOK	Note	2023	2022
--------------	------	------	------

BALANSE - EIENDELER

Anleggsmidler

Immaterielle eiendeler

Utsatt skattefordel 3

Varige driftsmidler

Tomter, bygninger o.a.

fast eiendom

4 691 404

4 617 133

Sum varige driftsmidler 5

4 691 404

4 617 133

Finansielle anleggsmidler

Investering i datterselskap 6

865 000

865 000

Sum finansielle

anleggsmidler

865 000

865 000

Sum anleggsmidler

5 556 404

5 482 133

Omløpsmidler

Varer

Fordringer

Andre kortsiktige

fordringer

1

1 349 126

712 420

Sum fordringer

1 349 126

712 420

Investeringer

Markedsbaserte aksjer 2

10 330 943

Markedsbaserte obligasjoner 2

Andre markedsbaserte

finansielle instrumenter 2

Sum investeringer

10 330 943

Bankinnskudd, kontanter

og lignende

Bankinnskudd, kontanter o.

l.

9 619 535

20 084 636

Sum bankinnskudd,

kontanter og lignende

9 619 535

20 084 636

Sum omløpsmidler

21 299 604

20 797 056

SUM EIENDELER

26 856 009

26 279 189

BALANSE - EGENKAPITAL OG

GJELD

Egenkapital

Innskutt egenkapital



Aksjekapital		1 170 000	1 170 000
Overkurs		125 000	125 000
Sum innskutt egenkapital		1 295 000	1 295 000
Opptjent egenkapital			
Annen egenkapital		24 877 586	24 764 610
Sum opptjent egenkapital		24 877 586	24 764 610
Sum egenkapital	4	26 172 586	26 059 610
Gjeld			
Langsiktig gjeld			
Utsatt skatt	3	27 965	32 914
Sum avsetninger for forpliktelser		27 965	32 914
Annen langsiktig gjeld			
Øvrig langsiktig gjeld	1		161 967
Sum annen langsiktig gjeld			161 967
Sum langsiktig gjeld		27 965	194 881
Kortsiktig gjeld			
Leverandørgjeld		33 673	22 500
Betalbar skatt	3	51 785	2 198
Utbytte		570 000	
Sum kortsiktig gjeld		655 458	24 698
Sum gjeld		683 423	219 579
SUM EGENKAPITAL OG GJELD		26 856 009	26 279 189



Organisasjonsnr: 999 014 313
GMI HOLDING GRATANGEN AS

NOTEOPPLYSNINGER - SELSKAP - alle poster oppgitt i hele tall

Note
6

Antall årsverk i regnskapsåret
0.00

<u>Sum</u>	<u>Beløp</u>
<u>Balanseført verdi 31.12.</u>	<u>Varige driftsmidler Immaterielle eiend.</u>

Konsernregnskap

Morselskapet sitt navn

Forretningskontor for morselskapet

Begrunnelse for at datterselskap er utelatt fra konsolideringen

<u>Samlet beløp - tilknyttet selskap</u>	<u>Årets</u>	<u>Fjorårets</u>
--	--------------	------------------

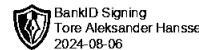
<u>Samlet beløp - foretak i samme konsern</u>	<u>Årets</u>	<u>Fjorårets</u>
---	--------------	------------------

<u>Samlet beløp - foretak i samme konsern</u>	<u>Årets</u>	<u>Fjorårets</u>
---	--------------	------------------

<u>Samlet beløp - felles kontrollert virksomhet</u>	<u>Årets</u>	<u>Fjorårets</u>
---	--------------	------------------

<u>Pantstillelse</u>	<u>Beløp</u>
----------------------	--------------

<u>Beholdning av egne aksjer</u>	<u>Antall</u>	<u>Pålydende</u>	<u>Andel av aksjek.</u>
----------------------------------	---------------	------------------	-------------------------



Tore Aleksander Hanssen
2024-08-06

Hålogaland Revisjon

statsautoriserte revisorer

Hålogaland Revisjon AS Org.nr 934 147 014
Dronningensgate 33 • Postboks 444, N-8506 Narvik
Telefon: +47 76 96 55 55
E-mail: narvik@halogalandrevisjon.no

Oppdragsansvarlige revisorer:
Statsautoriserte revisorer Tore Aleksander Hanssen,
Mikael Falch Hope og Steinar Finstad
Medlemmer av Den Norske Revisorforening

Til generalforsamlingen i
GMI Holding Gratangen AS

REVISORS BERETNING

Uttalelse om revisjonen av årsregnskapet

Konklusjon

Vi har revidert årsregnskapet for *GMI Holding Gratangen AS* som viser et overskudd på kr 1 183 476,-.

Årsregnskapet består av balanse per 31. desember 2023 og resultatregnskap for regnskapsåret avsluttet per denne datoen og noter til årsregnskapet, herunder vesentlige opplysninger om regnskapsprinsipper.

Etter vår mening oppfyller årsregnskapet gjeldende lovkrav og gir et rettviseende bilde av selskapets finansielle stilling per 31. desember 2023, og av dets resultater for regnskapsåret avsluttet per denne datoen i samsvar med regnskapslovens regler og god regnskapsskikk i Norge.

Grunnlag for konklusjonen

Vi har gjennomført revisjonen i samsvar med International Standards on Auditing (ISA-ene). Våre oppgaver og plikter i henhold til disse standardene er beskrevet nedenfor under Revisors oppgaver og plikter ved revisjonen av årsregnskapet. Vi er uavhengige av selskapet i samsvar med kravene i relevante lover og forskrifter i Norge og International Code of Ethics for Professional Accountants (inkludert internasjonale uavhengighetsstandarder) utstedt av International Ethics Standards Board for Accountants (IESBA-reglene), og vi har overholdt våre øvrige etiske forpliktelser i samsvar med disse kravene. Innhentet revisjonsbevis er etter vår vurdering tilstrekkelig og hensiktsmessig som grunnlag for vår konklusjon.

Styrets og daglig leders ansvar for årsregnskapet

Styret og daglig leder (ledelsen) er ansvarlig for å utarbeide årsregnskapet og for at det gir et rettviseende bilde i samsvar med regnskapslovens regler og god regnskapsskikk i Norge. Ledelsen er også ansvarlig for slik intern kontroll som den finner nødvendig for å kunne utarbeide et årsregnskap som ikke inneholder vesentlig feilinformasjon, verken som følge av misligheter eller utilsiktede feil.

Ved utarbeidelsen av årsregnskapet må ledelsen ta standpunkt til selskapets evne til fortsatt drift og opplyse om forhold av betydning for fortsatt drift. Forutsetningen om fortsatt drift skal legges til grunn for årsregnskapet så lenge det ikke er sannsynlig at virksomheten vil bli avviklet.



Hålogaland Revisjon

Revisors oppgaver og plikter ved revisjonen av årsregnskapet

Vårt mål er å oppnå betryggende sikkerhet for at årsregnskapet som helhet ikke inneholder vesentlig feilinformasjon, verken som følge av misligheter eller utilsiktede feil, og å avgi en revisjonsberetning som inneholder vår konklusjon. Betryggende sikkerhet er en høy grad av sikkerhet, men ingen garanti for at en revisjon utført i samsvar med ISA-ene, alltid vil avdekke vesentlig feilinformasjon. Feilinformasjon kan oppstå som følge av misligheter eller utilsiktede feil. Feilinformasjon er å anse som vesentlig dersom den enkeltvis eller samlet med rimelighet kan forventes å påvirke de økonomiske beslutningene som brukerne foretar på grunnlag av årsregnskapet.

For videre beskrivelse av revisors oppgaver og plikter vises det til <https://revisorforeningen.no/revisjonsberetninger>.

Narvik, 28. juni 2024

Hålogaland Revisjon AS

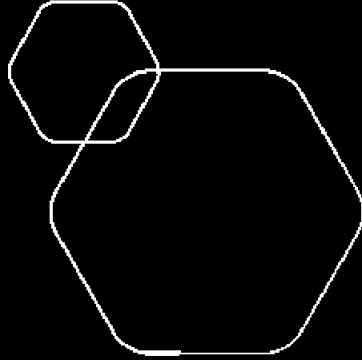
Tore Aleksander Hanssen

Statsautorisert revisor

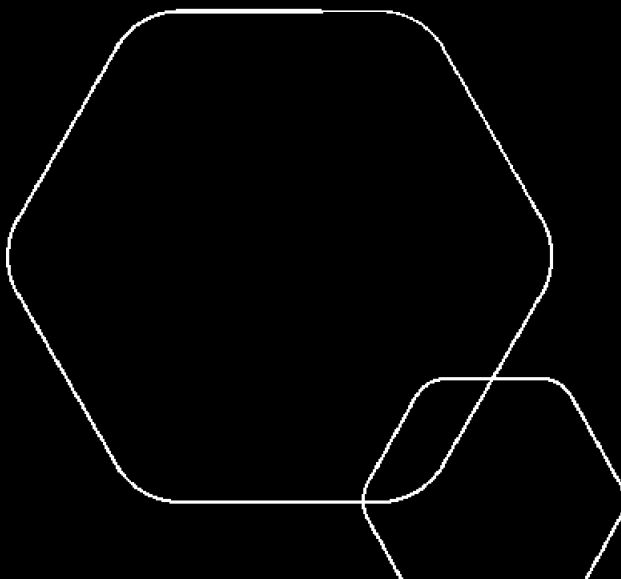
elektronisk signert



BankID Signing
Ingulv Kåre Frantzen
2024-08-06



Årsregnskap 2023
Gmi Holding Gratangen AS



Org.nr.: 999 014 313



Resultatregnskap			
Gmi Holding Gratangen AS			
Driftsinntekter og driftskostnader	Note	2023	2022
Leieinntekter	1	144 000	144 000
Sum driftsinntekter		<u>144 000</u>	<u>144 000</u>
Annen driftskostnad		240 918	173 620
Sum driftskostnader		<u>240 918</u>	<u>173 620</u>
Driftsresultat		<u>-96 918</u>	<u>-29 620</u>
Finansinntekter og finanskostnader			
Inntekt på investering i datterselskap		560 000	5 440 000
Renteinntekt fra foretak i samme konsern		10 900	0
Annen renteinntekt		296 119	11 178
Annen finansinntekt		39 354	3 072
Verdiøkning markedsbaserte omløpsmidler	2	423 316	0
Annen rentekostnad	1	26	9 700
Annen finanskostnad		2 433	2 340
Resultat av finansposter		<u>1 327 229</u>	<u>5 442 210</u>
Resultat før skattekostnad		1 230 312	5 412 589
Skattekostnad på resultat	3	46 836	-6 031
Resultat		<u>1 183 476</u>	<u>5 418 620</u>
Årsoverskudd	4	<u>1 183 476</u>	<u>5 418 620</u>
Overføringer			
Avsatt til utbytte		570 000	0
Avsatt til annen egenkapital		613 476	5 418 620
Sum overføringer		<u>1 183 476</u>	<u>5 418 620</u>



Balanse			
Gmi Holding Gratangen AS			
Eiendeler	Note	2023	2022
Anleggsmidler			
Varige driftsmidler			
Tomter, bygninger o.a. fast eiendom		4 691 404	4 617 133
Sum varige driftsmidler	5	<u>4 691 404</u>	<u>4 617 133</u>
Finansielle anleggsmidler			
Investeringer i datterselskap	6	865 000	865 000
Sum finansielle anleggsmidler		<u>865 000</u>	<u>865 000</u>
Sum anleggsmidler		<u>5 556 404</u>	<u>5 482 133</u>
Omløpsmidler			
Fordringer			
Andre kortsiktige fordringer	1	1 349 126	712 420
Sum fordringer		<u>1 349 126</u>	<u>712 420</u>
Investeringer			
Markedsbaserte aksjer	2	10 330 943	0
Sum investeringer		<u>10 330 943</u>	<u>0</u>
Bankinnskudd, kontanter o.l.		9 619 535	20 084 636
Sum omløpsmidler		<u>21 299 604</u>	<u>20 797 056</u>
Sum eiendeler		<u>26 856 009</u>	<u>26 279 189</u>



Balanse

Gmi Holding Gratangen AS

Egenkapital og gjeld	Note	2023	2022
Innskutt egenkapital			
Aksjekapital		1 170 000	1 170 000
Overkurs		125 000	125 000
Sum innskutt egenkapital		<u>1 295 000</u>	<u>1 295 000</u>
Opptjent egenkapital			
Annen egenkapital		24 877 586	24 764 610
Sum opptjent egenkapital		<u>24 877 586</u>	<u>24 764 610</u>
Sum egenkapital	4	<u>26 172 586</u>	<u>26 059 610</u>
Gjeld			
Utsatt skatt	3	27 965	32 914
Sum avsetning for forpliktelser		<u>27 965</u>	<u>32 914</u>
Øvrig langsiktig gjeld	1	0	161 967
Sum annen langsiktig gjeld		<u>0</u>	<u>161 967</u>
Kortsiktig gjeld			
Leverandørgjeld		33 673	22 500
Betalbar skatt	3	51 785	2 198
Utbytte		570 000	0
Sum kortsiktig gjeld		<u>655 458</u>	<u>24 698</u>
Sum gjeld		<u>683 423</u>	<u>219 579</u>
Sum egenkapital og gjeld		<u>26 856 009</u>	<u>26 279 189</u>

Gratangen, 28.06.2024
Styret i Gmi Holding Gratangen AS

Ingulv Kåre Frantzen
styreleder/daglig leder



Noter

Gmi Holding Gratangen AS

Regnskapsprinsipper

Årsregnskapet er satt opp i samsvar med regnskapsloven og NRS 8 - God regnskapsskikk for små foretak.

Skatt

Skattekostnaden i resultatregnskapet omfatter både periodens betalbare skatt og endring i utsatt skatt. Utsatt skatt er beregnet med 22 % på grunnlag av de midlertidige forskjeller som eksisterer mellom regnskapsmessige og skattemessige verdier, samt ligningsmessig underskudd til fremføring ved utgangen av regnskapsåret. Skatteøkende og skattereduserende midlertidige forskjeller som reverserer eller kan reverseres i samme periode er utlignet og nettoført.

Klassifisering og vurdering av anleggsmidler

Anleggsmidler omfatter eiendeler bestemt til varig eie og bruk. Anleggsmidler er vurdert til anskaffelseskost. Varige driftsmidler balanseføres og avskrives over driftsmidlets økonomiske levetid. Varige driftsmidler nedskrives til gjenvinnbart beløp ved verdifall som forventes ikke å være forbigående. Gjenvinnbart beløp er det høyeste av netto salgsverdi og verdi i bruk. Verdi i bruk er nåverdi av fremtidige kontantstrømmer knyttet til eiendelen. Nedskrivningen reverseres når grunnlaget for nedskrivningen ikke lenger er til stede.

Klassifisering og vurdering av omløpsmidler

Omløpsmidler og kortsiktig gjeld omfatter normalt poster som forfaller til betaling innen ett år etter balansedagen, samt poster som knytter seg til varekretsløpet. Omløpsmidler vurderes til laveste verdi av anskaffelseskost og virkelig verdi.

Aksjer i datterselskap

Datterselskap vurderes etter kostmetoden i selskapsregnskapet. Investeringen er vurdert til anskaffelseskost for aksjene med mindre nedskrivning har vært nødvendig. Det er foretatt nedskrivning til virkelig verdi når verdifall skyldes årsaker som ikke kan forventes å være forbigående og det må anses nødvendig etter god regnskapsskikk. Nedskrivninger er reversert når grunnlaget for nedskrivning ikke lenger er til stede.

Utbytte, konsernbidrag og andre utdelinger fra datterselskap er inntektsført samme år som det er avsatt i givers regnskap. Overstiger utbytte / konsernbidraget andelen av opptjent resultat etter anskaffelsestidspunktet, representerer den overskytende del tilbakebetaling av investert kapital, og utdelingene er fratrukket investeringens verdi i balansen til morselskapet.

Fordringer

Kundefordringer og andre fordringer oppføres til pålydende etter fradrag for avsetning til forventet tap. Avsetning til tap gjøres på grunnlag av en individuell vurdering av de enkelte fordringene.



Noter

Gmi Holding Gratangen AS

Note 1 Transaksjoner med nærstående parter

Posten andre kortsiktige fordringer består av fordringer overfor datterselskaper.

Selskapet har langsiktig gjeld til aksjonær på kr. -565 806 pr. 2023. Gjelden er renteberegnet i 2023 med prosentsats tilsvarende skjermingsrente.

Selskapets aksjonær leier boligeiendom fra selskapet. Leien er basert på markedsmessige vilkår.

Note 2 Markedsbaserte verdipapirer

	Anskaffelses- kost	Markeds- verdi	Balanseført verdi	Resultatført verdiendring
Markedsbaserte aksjer				
Markedsbaserte aksjer og fond	9 876 043	10 330 943	10 330 943	423 316
Sum markedsbaserte aksjer	9 876 043	10 330 943	10 330 943	423 316

Markedsbaserte verdipapirer er verdsatt til virkelig verdi. Virkelig verdi er fastsatt i henhold til verdien som er observerbar i markedet på balansedagen.



Noter

Gmi Holding Gratangen AS

Note 3 Skatt

Årets skattekostnad	2023	2022
Resultatført skatt på ordinært resultat:		
Betalbar skatt	51 785	2 198
Endring i utsatt skattefordel	-4 949	-8 229
Skattekostnad ordinært resultat	46 836	-6 031
Skattepliktig inntekt:		
Resultat før skatt	1 230 312	5 412 589
Permanente forskjeller	-1 017 420	-5 440 000
Endring i midlertidige forskjeller	22 495	37 403
Skattepliktig inntekt	235 386	9 992
Betalbar skatt i balansen:		
Betalbar skatt på årets resultat	51 785	2 198
Sum betalbar skatt i balansen	51 785	2 198

Skatteeffekten av midlertidige forskjeller som har gitt opphav til utsatt skatt og utsatte skattefordeler, spesifisert på typer av midlertidige forskjeller

	2023	2022	Endring
Varige driftsmidler	-38 981	-58 010	-19 029
Gevinst – og tapskonto	166 095	207 619	41 524
Sum	127 114	149 609	22 495
Grunnlag for utsatt skatt	127 114	149 609	22 495
Utsatt skatt (22 %)	27 965	32 914	4 949

Note 4 Egenkapital

	Aksjekapital	Overkurs	Annen egenkapital	Sum
Pr. 31.12.2022	1 170 000	125 000	24 764 610	26 059 610
Årsresultat			1 183 476	1 183 476
Avsatt utbytte			-570 000	-570 000
Tilleggsutbytte			-500 500	-500 500
Pr. 31.12.2023	1 170 000	125 000	24 877 586	26 172 586



Noter

Gmi Holding Gratangen AS

Note 5 Anleggsmidler

	Driftsløsøre, Boligeiendom inventar ol.	
Anskaffelseskost pr. 01.01.2023	509 025	4 617 133
Tilgang kjøpte anleggsmidler	0	74 271
Anskaffelseskost 31.12.2023	509 025	4 691 404
Av- og nedskrivninger pr. 01.01.2023	509 025	0
Av- og nedskrivninger pr. 31.12.2023	509 025	0
Bokført verdi 01.01.2023	0	4 691 404
Bokført verdi 31.12.2023	0	4 691 404

Økonomisk levetid 0-5 år

Note 6 Investeringer i datterselskap

Selskap	Eierandel	Bokført verdi
Gratangen Mekaniske Industri AS	100 %	835 000
GMI Eiendom AS	100 %	30 000
Sum		865 000

Note 7 Lønnskostnader

Gmi Holding Gratangen AS har ikke hatt lønns- eller personalkostnader i 2023 og det foreligger heller ingen slike forpliktelser.