



ÅRSREGNSKAPET FOR REGNSKAPSÅRET 2021 - GENERELL INFORMASJON

Enheten

Organisasjonsnummer: 919 779 543
Organisasjonsform: Aksjeselskap
Foretaksnavn: NORDLAND DATA AS
Forretningsadresse: Mellomvika 17
8622 MO I RANA

Regnskapsår

Årsregnskapets periode: 01.01.2021 - 31.12.2021

Konsern

Morselskap i konsern: Nei

Regnskapsregler

Regler for små foretak benyttet: Nei
Benyttet ved utarbeidelsen av årsregnskapet til selskapet: Regnskapslovens alminnelige regler

Årsregnskapet fastsatt av kompetent organ

Bekreftet av representant for selskapet: Stijn Ehren
Dato for fastsettelse av årsregnskapet: 22.11.2022

Grunnlag for avgivelse

År 2021: Årsregnskapet er elektronisk innlevert
År 2020: Tall er hentet fra elektronisk innlevert årsregnskap fra 2021

Det er ikke krav til at årsregnskapet m.v. som sendes til Regnskapsregisteret er undertegnet. Kontrollen på at dette er utført ligger hos revisor/enhetens øverste organ. Sikkerheten ivaretas ved at innsender har rolle/rettighet for innsending av årsregnskapet via Altinn, og ved at det bekreftes at årsregnskapet er fastsatt av kompetent organ.

Brønnøysundregistrene, 21.06.2023



Resultatregnskap

Beløp i: USD	Note	2021	2020
RESULTATREGNSKAP			
Inntekter			
Sales revenue	7	156 105 215	62 874 401
Other income		8 043 584	
Sum inntekter		164 148 799	62 874 401
Kostnader			
Raw materials and consumables used	3	136 060 194	25 824 465
Employee benefits expense	8	8 027 750	4 324 148
Depreciation of tangible and intangible fixed assets	2	8 014 535	23 455 905
Nedskrivning av varige driftsmidler og immaterielle eiendeler	2	-39 894	-479 495
Other expenses	8	1 157 642	14 020 219
Sum kostnader		153 220 228	67 145 242
Driftsresultat		10 928 571	-4 270 841
Finansinntekter og finanskostnader			
Other financial income		7	-1 058 045
Sum finansinntekter		7	-1 058 045
Annen rentekostnad		5 165	
Other financial expenses		3 852 158	24 466
Sum finanskostnader		3 857 324	24 466
Netto finans	9	-3 857 316	-1 082 511
Ordinært resultat før skattekostnad		7 071 255	-5 353 352
Tax expense	1	2 028 061	-1 283 226
Ordinært resultat etter skattekostnad		5 043 194	-4 070 126
Årsresultat	6	5 043 194	-4 070 126
Årsresultat etter minoritetsinteresser		5 043 194	-4 070 126
Totalresultat		5 043 194	-4 070 126



Resultatregnskap

Beløp i: USD	Note	2021	2020
Overføringer og disponeringer			
Transferred from other equity		5 043 194	-4 070 126
Sum overføringer og disponeringer		5 043 194	-4 070 126



Balanse

Beløp i: USD	Note	2021	2020
BALANSE - EIENDELER			
Anleggsmidler			
Immaterielle eiendeler			
Utsatt skattefordel	1	6 555 914	6 876 291
Sum immaterielle eiendeler		6 555 914	6 876 291
Varige driftsmidler			
Land, buildings and other real estate	2	16 492 365	21 042 690
Plant and machinery	2	1 932 769	7 458 691
Equipment., fixtures and fittings and other movables	2		229 337
Sum varige driftsmidler		18 425 134	28 730 718
Sum anleggsmidler		24 981 048	35 607 009
Omløpsmidler			
Varer			
Inventories	3	255 324	1 313 431
Sum varer		255 324	1 313 431
Fordringer			
Accounts receivables		67 553 518	2 680 034
Other short-term receivables	4	49 525 327	24 319 712
Sum fordringer		117 078 845	26 999 746
Bankinnskudd, kontanter og lignende			
Bank deposits, cash and cash equivalents		6 371 995	2 388 032
Sum bankinnskudd, kontanter og lignende		6 371 995	2 388 032
Sum omløpsmidler		123 706 164	30 701 210
SUM EIENDELER		148 687 212	66 308 219

BALANSE - EGENKAPITAL OG GJELD

Egenkapital



Balanse

Beløp i: USD	Note	2021	2020
Innskutt egenkapital			
Share capital	5	30 000	30 000
Sum innskutt egenkapital		30 000	30 000
Opptjent egenkapital			
Other equity		44 479 375	37 288 982
Unallocated result (aut)			
Sum opptjent egenkapital		44 479 375	37 288 982
Sum egenkapital	6	44 509 375	37 318 982
Sum langsiktig gjeld		0	0
Kortsiktig gjeld			
Leverandørgjeld		17 547 261	2 702 630
Tax payable	1	1 707 684	11 647 778
Public duties payable		330 313	288 228
Kortsiktig konserngjeld	4	79 754 441	
Other current liabilities	4	4 838 138	14 350 602
Sum kortsiktig gjeld		104 177 837	28 989 237
Sum gjeld		104 177 837	28 989 237
SUM EGENKAPITAL OG GJELD		148 687 212	66 308 219



Brønnøysundregistrene

ÅRSREGNSKAP FOR REGNSKAPSÅRET 2021 - GENERELL INFORMASJON

Journalnummer: 2022 944684

Enheten

Organisasjonsnummer: 919 779 543
Organisasjonsform: Aksjeselskap
Foretaksnavn: BITFURY NORWAY AS
Forretningsadresse: Mellomvika 17
8622 MO I RANA

Regnskapsår

Årsregnskapets periode: 01.01.2021 - 31.12.2021

Konsern

Morselskap i konsern: Nei

Regnskapsregler

Regler for små foretak benyttet: Nei
Benyttet ved utarbeidelsen av
årsregnskapet til selskapet: Regnskapslovens alminnelige regler

Årsregnskapet fastsatt av kompetent organ

Bekreftet av representant for selskapet: Stijn Ehren
Dato for fastsettelse av årsregnskapet: 22.11.2022

Revisjon

Årsregnskapet er utarbeidet av ekstern
autorisert regnskapsfører: Ja

Grunnlag for avgivelse

År 2021: Årsregnskap er elektronisk innlevert.
År 2020: Tall er hentet fra elektronisk innlevert årsregnskap fra 2021.

Det er ikke krav til at årsregnskapet m.v. som sendes til Regnskapsregisteret er undertegnet. Kontrollen på at dette er utført ligger hos revisor/enhetens øverste organ. Sikkerheten ivaretas ved at innsender har rolle/rettighet for innsending av årsregnskapet via Altinn, og ved at det bekreftes at årsregnskapet er fastsatt av kompetent organ.

Brønnøysundregistrene, 28.11.2022



Organisasjonsnr: 919 779 543
BITFURY NORWAY AS

RESULTATREGNSKAP

Beløp i: USD	Note	2021	2020
RESULTATREGNSKAP			
Inntekter			
Sales revenue	7	156 105 215	62 874 401
Other income		8 043 584	
Sum inntekter		164 148 799	62 874 401
Kostnader			
Raw materials and consumables used	3	136 060 194	25 824 465
Employee benefits expense	8	8 027 750	4 324 148
Depreciation of tangible and intangible fixed assets	2	8 014 535	23 455 905
Nedskrivning av varige driftsmidler og immaterielle eiendeler	2	-39 894	-479 495
Other expenses	8	1 157 642	14 020 219
Sum kostnader		153 220 228	67 145 242
Driftsresultat		10 928 571	-4 270 841
Finansinntekter og finanskostnader			
Other financial income		7	-1 058 045
Sum finansinntekter		7	-1 058 045
Annen rentekostnad		5 165	
Other financial expenses		3 852 158	24 466
Sum finanskostnader		3 857 324	24 466
Netto finans	9	-3 857 316	-1 082 511
Ordinært resultat før skattekostnad			
Tax expense	1	2 028 061	-1 283 226
Ordinært resultat etter skattekostnad		5 043 194	-4 070 126
Årsresultat	6	5 043 194	-4 070 126
Årsresultat etter minoritetsinteresser		5 043 194	-4 070 126
Totalresultat		5 043 194	-4 070 126
Overføringer og disponeringer			
Transferred from other equity		5 043 194	-4 070 126



Sum overføringer og
disponeringer

5 043 194

-4 070 126



Organisasjonsnr: 919 779 543
BITFURY NORWAY AS

BALANSE

Beløp i: USD Note 2021 2020

BALANSE - EIENDELER

Anleggsmidler

Immaterielle eiendeler

Utsatt skattefordel	1	6 555 914	6 876 291
Sum immaterielle eiendeler		6 555 914	6 876 291

Varige driftsmidler

Land, buildings and other real estate	2	16 492 365	21 042 690
Plant and machinery	2	1 932 769	7 458 691
Equipment., fixtures and fittings and other movables	2		229 337
Sum varige driftsmidler		18 425 134	28 730 718

Sum anleggsmidler		24 981 048	35 607 009
--------------------------	--	-------------------	-------------------

Omløpsmidler

Varer

Inventories	3	255 324	1 313 431
Sum varer		255 324	1 313 431

Fordringer

Accounts receivables		67 553 518	2 680 034
Other short-term receivables	4	49 525 327	24 319 712
Sum fordringer		117 078 845	26 999 746

Bankinnskudd, kontanter og lignende

Bank deposits, cash and cash equivalents		6 371 995	2 388 032
Sum bankinnskudd, kontanter og lignende		6 371 995	2 388 032

Sum omløpsmidler		123 706 164	30 701 210
-------------------------	--	--------------------	-------------------

SUM EIENDELER		148 687 212	66 308 219
----------------------	--	--------------------	-------------------

BALANSE - EGENKAPITAL OG GJELD

Egenkapital

Innskutt egenkapital

Share capital	5	30 000	30 000
Sum innskutt egenkapital		30 000	30 000

Opptjent egenkapital

Other equity		44 479 375	37 288 982
--------------	--	------------	------------



Unallocated result (aut)			
Sum opptjent egenkapital		44 479 375	37 288 982
Sum egenkapital	6	44 509 375	37 318 982
Sum langsiktig gjeld		0	0
Kortsiktig gjeld			
Leverandørgjeld		17 547 261	2 702 630
Tax payable	1	1 707 684	11 647 778
Public duties payable		330 313	288 228
Kortsiktig konserngjeld	4	79 754 441	
Other current liabilities	4	4 838 138	14 350 602
Sum kortsiktig gjeld		104 177 837	28 989 237
Sum gjeld		104 177 837	28 989 237
SUM EGENKAPITAL OG GJELD		148 687 212	66 308 219



Organisasjonsnr: 919 779 543
BITFURY NORWAY AS

NOTEOPPLYSNINGER - SELSKAP - alle poster oppgitt i hele tall

Note

Antall aksjer og aksjeeiere

Note

Antall årsverk i regnskapsåret

Virksomheten har hatt følgende antall årsverk:
6.00

Omløpsmidler Startdato Sluttdato Endring

Skattemessig fremf.undersk. Startdato Sluttdato Endring

Kortsiktig gjeld Startdato Sluttdato Endring



BDO AS
Sandhornsgata 43
Postboks 3014
8086 Bodø

Uavhengig revisors beretning

Til generalforsamlingen i Bitfury Norway AS

Konklusjon

Vi har revidert årsregnskapet til Bitfury Norway AS.

Årsregnskapet består av:

- Balanse per 31. desember 2021,
- Resultatregnskap 2021
- Kontantstrømoppstilling for regnskapsåret avsluttet per 31. desember 2021
- Noter til årsregnskapet, herunder et sammendrag av viktige regnskapsprinsipper.

Etter vår mening:

- Oppfyller årsregnskapet gjeldende lovkrav, og
- Gir årsregnskapet et rettviseende bilde av selskapets finansielle stilling per 31. desember 2021 og av dets resultat og kontantstrømmer for regnskapsåret i samsvar med regnskapslovens regler og god regnskapsskikk i Norge.

Grunnlag for konklusjonen

Vi har gjennomført revisjonen i samsvar med de internasjonale revisjonsstandardene International Standards on Auditing (ISA-ene). Våre oppgaver og plikter i henhold til disse standardene er beskrevet nedenfor under Revisors oppgaver og plikter ved revisjonen av årsregnskapet. Vi er uavhengige av selskapet slik det kreves i lov, forskrift og International Code of Ethics for Professional Accountants (inkludert internasjonale uavhengighetsstandarder) utstedt av the International Ethics Standards Board for Accountants (IESBA-reglene), og vi har overholdt våre øvrige etiske forpliktelser i samsvar med disse kravene. Innhentet revisjonsbevis er etter vår vurdering tilstrekkelig og hensiktsmessig som grunnlag for vår konklusjon.

Annen informasjon

Styret (ledelsen) er ansvarlig for annen informasjon. Annen informasjon består av årsberetningen. Vår konklusjon om årsregnskapet ovenfor dekker ikke annen informasjon.

I forbindelse med revisjonen av årsregnskapet er det vår oppgave å lese annen informasjon. Formålet er å vurdere hvorvidt det foreligger vesentlig inkonsistens mellom annen informasjon og årsregnskapet og den kunnskap vi har opparbeidet oss under revisjonen av årsregnskapet, eller hvorvidt informasjon i annen informasjon ellers fremstår som vesentlig feil. Vi har plikt til å rapportere dersom annen informasjon fremstår som vesentlig feil. Vi har ingenting å rapportere i så henseende.

Konklusjon om årsberetningen

Basert på kunnskapen vi har opparbeidet oss i revisjonen, mener vi at årsberetningen

- er konsistent med årsregnskapet og



- inneholder de opplysninger som skal gis i henhold til gjeldende lovkrav.

Styrets ansvar for årsregnskapet

Styret (ledelsen) er ansvarlig for å utarbeide årsregnskapet og for at det gir et rettviseende bilde i samsvar med regnskapslovens regler og god regnskapsskikk i Norge. Ledelsen er også ansvarlig for slik intern kontroll som den finner nødvendig for å kunne utarbeide et årsregnskap som ikke inneholder vesentlig feilinformasjon, verken som følge av misligheter eller utilsiktede feil.

Ved utarbeidelsen av årsregnskapet må ledelsen ta standpunkt til selskapets evne til fortsatt drift og opplyse om forhold av betydning for fortsatt drift. Forutsetningen om fortsatt drift skal legges til grunn for årsregnskapet så lenge det ikke er sannsynlig at virksomheten vil bli avviklet.

Revisors oppgaver og plikter ved revisjonen av årsregnskapet

Vårt mål er å oppnå betryggende sikkerhet for at årsregnskapet som helhet ikke inneholder vesentlig feilinformasjon, verken som følge av misligheter eller utilsiktede feil, og å avgi en revisjonsberetning som inneholder vår konklusjon. Betryggende sikkerhet er en høy grad av sikkerhet, men ingen garanti for at en revisjon utført i samsvar med ISA-ene, alltid vil avdekke vesentlig feilinformasjon som eksisterer. Feilinformasjon kan oppstå som følge av misligheter eller utilsiktede feil. Feilinformasjon blir vurdert som vesentlig dersom den enkeltvis eller samlet med rimelighet kan forventes å påvirke økonomiske beslutninger som brukerne foretar basert på årsregnskapet.

For videre beskrivelse av revisors oppgaver og plikter vises det til:
<https://revisorforeningen.no/revisjonsberetninger>

Andre forhold

Selskapets årsregnskap er avlagt etter utløpet av lovens frist for avleggelse av årsregnskap.

BDO AS

Roger Rambjør
statsautorisert revisor
(elektronisk signert)

Penneo Dokumentnøkkel: COJFM-8HV40-OS86E-MK0K4-DLOGJ-FAHN



PENNEO

Signaturene i dette dokumentet er juridisk bindende. Dokument signert med "Penneo"™ - sikker digital signatur.
De signerende parter sin identitet er registrert, og er listet nedenfor.

"Med min signatur bekrefter jeg alle datoer og innholdet i dette dokument."

Roger Ådnanes Rambjør

Statsautorisert revisor

Serienummer: 9578-5997-4-680193

IP: 188.95.xxx.xxx

2022-11-24 12:27:46 UTC



Penneo Dokumentnøkkel: COJFM-8HV40-OS86E-MK0K4-DLOGJ-FEAFH

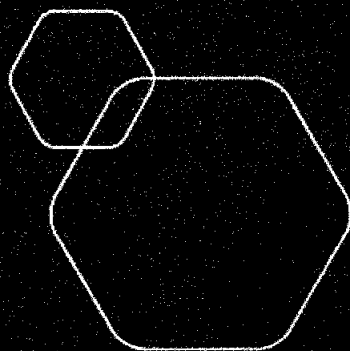
Dokumentet er signert digitalt, med **Penneo.com**. Alle digitale signatur-data i dokumentet er sikret og validert av den datamaskin-utregnede hash-verdien av det opprinnelige dokument. Dokumentet er låst og tids-stemplet med et sertifikat fra en betrodd tredjepart. All kryptografisk bevis er integrert i denne PDF, for fremtidig validering (hvis nødvendig).

Hvordan bekrefter at dette dokumentet er originalen?

Dokumentet er beskyttet av ett Adobe CDS sertifikat. Når du åpner dokumentet i

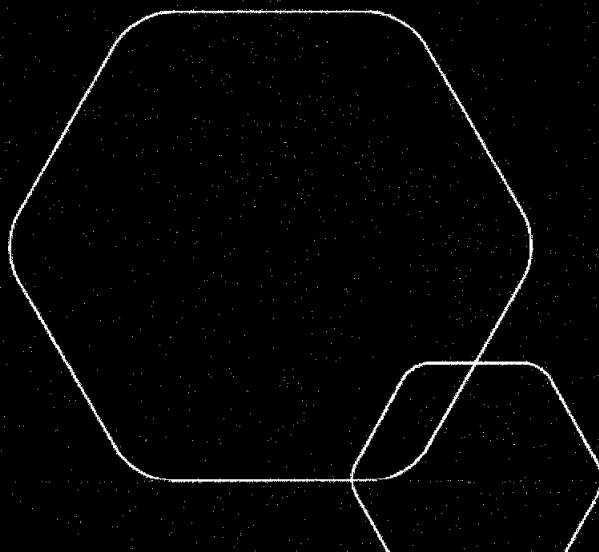
Adobe Reader, skal du kunne se at dokumentet er sertifisert av **Penneo e-signature service <penneo@penneo.com>**. Dette garanterer at innholdet i dokumentet ikke har blitt endret.

Det er lett å kontrollere de kryptografiske beviser som er lokalisert inne i dokumentet, med Penneo validator - <https://penneo.com/validate>



Årsregnskap 2021
Bitfury Norway AS

Årsberetning
Resultatregnskap
Balanse
Kontantstrømsanalyse
Noter
Uavhengig revisors beretning



Org.nr.: 919 779 543



ÅRSBERETNING 2021 FOR BITFURY NORWAY AS

VIRKSOMHETENS ART

Bitfury Norway AS (selskapet) er et datterselskap av Bitfury Holding BV (morselskapet) med ultimater eier Bitfury Group Limited (konsernsjess). Oppdraget til selskapet er å gjøre verden mer sikker og pålitelig gjennom bruk av banebrytende teknologier som kunstig intelligens, blockchain, bitcoin og høyttelses databehandling fra fast driftsted på Mo i Rana.

REDEGJØRELSE FOR ÅRSREGNSKAPET

Styret kjenner ikke til noen forhold av viktighet for å bedømme selskapets stilling og resultat som ikke fremgår av regnskapet og balansen med noter. Det er heller ikke etter regnskapsårets utgang inntrådt forhold som etter styrets syn har betydning ved bedømmelse av regnskapet.

FINANSIELL RISIKO

- Overordnet målsetting og strategi

Selskapet er eksponert for valutarisiko da majoriteten av gjelden er i USD, men i all hovedsak er denne gjelden til morselskapet.

- Markedsrisiko

Selskapet og konsernet operer innenfor teknologiindustrien som er svært konkurranseutsatt og innovativ. Ledelsen i selskapet sikrer at det forblir konkurransedyktig.

- Kreditrisiko

Risiko for tap på fordringer vurderes å være svært lav. Selskapet har NOK 67 553 518 i kundefordringer per 31.12.2021 mesteparten er gjort opp etter balansedagen og ellers på konserninterne debitorer.

- Likviditetsrisiko

Likviditeten i selskapet er svak, men denne støttes opp fra morselskapet og konsernet ved likviditetsbehov. Selskapet har i 2021 hatt et kortsiktig låneopptak på NOK 78 453 407.

ARBEIDSMILJØ, LIKESTILLING OG DISKRIMINERING

Styret anser arbeidsmiljøet i selskapet som godt. Det er ikke iverksatt spesielle tiltak i denne forbindelse. Ansatte i virksomheten har ikke vært utsatt for ulykker eller skader i forbindelse med utførelsen av sitt arbeid. Totalt sykefravær siste år har vært på totalt 0 dager, som utgjør 0% av total arbeidstid i regnskapsåret.

Konsernets HR-avdeling har jevnlig kontakt med de ansatte som tar til seg anbefalinger for å ytterligere forbedre arbeidsforholdene og miljøet for de ansatte.

Alle ansatte er HMS-sertifiserte og selskapet gjennomfører periodiske HMS-opplæringer og øker av dedikert HMS-ansvarlig for driften.

Bitfury Norway AS har som mål å være en arbeidsplass like muligheter og har inkludert dette i sine retningslinjer og regelverk for forhindre kjønnsdiskriminering når det gjelder lønn, forfremmelse og rekruttering, og dermed andle innenfor rammen av etiske retningslinjer og likestillingspolitikken.

Arbeidsmiljøundersøkelser gjennomføres to ganger i året. Et viktig mål er å avdekke kjønnsdiskriminering når det gjelder lønn, forfremmelse og deltakelse i interne tilbud om etterutdanning. Arbeidsstidsordninger er avhengig av stillingene og ikke avhengig av kjønn.

Diskrimineringslovens mål er å fremme likestilling, sikre like muligheter og rettigheter, og å hindre diskriminering på grunn av etnisitet, nasjonal opprinnelse, avstamning, hudfarge, språk, religion og tro. Selskapet arbeider aktivt, målbevisst og systematisk for å oppmuntre lovens formål innenfor vår virksomhet. Inkludert i aktivitetene er rekruttering, lønns- og arbeidsvilkår, forfremmelse, utviklingsmuligheter og beskyttelse mot trakassering.

ORGANISASJONSNR: 919 779 543



Selskapets mål er å være en arbeidsplass med nulltoleranse for diskriminering og det jobbes kontinuerlig med å sikre at funksjoner utføres uten noen form for diskriminering.

MILJØRAPPORTERING

Selskapet driver ikke virksomhet som forurensrer det ytre miljøet i nevneverdig grad.

FORSKNINGS- OG UTVIKLINGSAKTIVITETER

Bitfury Norway AS har ingen slike aktiviteter.

FORSIKRING FOR STYRETS MEDLEMMER

Selskapet har ikke tegnet forsikring for styrets medlemmer for deres mulige ansvar ovenfor foretaket og tredjepersoner.


ÅRSRESULTAT OG DISPONERINGER

I 2021 hadde selskapet et resultat etter skattekostnad på kr 5 043 194 som foreslås disponert slik:

Disponering	Beløp
Fra annen egenkapital	-5 043 194

Rana, 22.11.2022

Styret i Bitfury Norway AS



Stijn Ehren
styreleder

ORGANISASJONSNR: 919 779 543



RESULTATREGNSKAP

BITFURY NORWAY AS

DRIFTSINNTEKTER OG DRIFTSKOSTNADER	Note	2021	2020
Salgsinntekt	7	156 105 215	62 874 401
Annen driftsinntekt		8 043 584	0
Sum driftsinntekter		164 148 799	62 874 401
Varekostnad	3	136 060 194	25 824 465
Lønnskostnad	8	8 027 750	4 324 148
Avskrivning av driftsmidler og immaterielle eiendeler	2	8 014 535	23 455 905
Nedskrivning av driftsmidler og immaterielle eiendeler	2	-39 894	-479 495
Annen driftskostnad	8	1 157 642	14 020 219
Sum driftskostnader		153 220 228	67 145 242
Driftsresultat		10 928 571	-4 270 841
FINANSINNTEKTER OG FINANSKOSTNADER			
Annen finansinntekt	7		-1 058 045
Annen rentekostnad		5 165	0
Annen finanskostnad		3 852 158	24 466
Resultat av finansposter	9	-3 857 316	-1 082 511
Ordinært resultat før skattekostnad		7 071 255	-5 353 352
Skattekostnad på ordinært resultat	1	2 028 061	-1 283 226
Årsresultat	6	5 043 194	-4 070 126
OVERFØRINGER			
Overført fra annen egenkapital		-5 043 194	4 070 126
Sum overføringer		5 043 194	-4 070 126

BITFURY NORWAY AS

SIDE 4

**BALANSE**

BITFURY NORWAY AS

EIENDELER	Note	2021	2020
ANLEGGSMIDLER			
IMMATERIELLE EIENDELER			
Utsatt skattefordel	1	6 555 914	6 876 291
Sum immaterielle eiendeler		6 555 914	6 876 291
VARIGE DRIFTSMIDLER			
Tomter, bygninger o.a. fast eiendom	2	16 492 365	21 042 690
Maskiner og anlegg	2	1 932 769	7 458 691
Driftsløsøre, inventar o.a. utstyr	2	0	229 337
Sum varige driftsmidler		18 425 134	28 730 718
Sum anleggsmidler		24 981 048	35 607 009
OMLØPSMIDLER			
VARER			
Lager av varer og annen beholdning	3	255 324	1 313 431
Sum varer		255 324	1 313 431
FORDRINGER			
Kundefordringer		67 553 518	2 680 034
Andre kortsiktige fordringer	4	49 525 327	24 319 712
Sum fordringer		117 078 845	26 999 746
BANKINNSKUDD, KONTANTER O.L			
Bankinnskudd, kontanter o.l.		6 371 995	2 388 032
Sum bankinnskudd, kontanter o.l		6 371 995	2 388 032
Sum omløpsmidler		123 706 164	30 701 210
Sum eiendeler		148 687 212	66 308 219

BITFURY NORWAY AS

SIDE 5



BALANSE

BITFURY NORWAY AS

EGENKAPITAL OG GJELD	Note	2021	2020
EGENKAPITAL			
INNSKUTT EGENKAPITAL			
Aksjekapital	5	30 000	30 000
Sum innskutt egenkapital		30 000	30 000
OPPTJENT EGENKAPITAL			
Annen egenkapital		44 479 375	37 288 982
Sum opptjent egenkapital		44 479 375	37 288 982
Sum egenkapital	6	44 509 375	37 318 982
GJELD			
ANNEN LANGSIKTIG GJELD			
KORTSIKTIG GJELD			
Leverandørgjeld		17 547 261	2 702 630
Betalbar skatt	1	1 707 684	11 647 778
Skyldig offentlige avgifter		330 313	288 228
Kortsiktig konserngjeld	4	79 754 441	0
Annen kortsiktig gjeld	4	4 838 138	14 350 602
Sum kortsiktig gjeld		104 177 837	28 989 237
Sum gjeld		104 177 837	28 989 237
Sum egenkapital og gjeld		148 687 212	66 308 219

Rana, 22.11.2022
Styret i Bitfury Norway AS


Stijn Ehren
styreleder



INDIREKTE KONTANTSTRØM

BITFURY NORWAY AS

KONTANTSTRØMMER FRA OPERASJONELLE AKTIVITETER	Note	2021	2020
Resultat før skattekostnad		7 071 255	-5 353 352
Periodens betalte skatt		-11 647 778	0
Tap/gevinst ved salg av anleggsmidler		11 392 562	0
Ordinære avskrivninger		8 014 535	23 455 905
Nedskrivning anleggsmidler		-39 894	-479 495
Endring i varelager		1 058 108	-1 313 431
Endring i kundefordringer		-64 873 485	-2 680 034
Endring i leverandørgjeld		14 844 631	2 702 630
Effekt av valutakursendringer		-1 116 936	-1 628 872
Endring i andre tidsavgrensningsposter		27 888 401	3 464 761
Netto kontantstrøm fra operasjonelle aktiviteter		-7 408 600	18 168 111
KONTANTSTRØMMER FRA INVESTERINGSAKTIVITETER			
Innbetalinger ved salg av varige driftsmidler		11 392 562	790 072
Netto kontantstrøm fra investeringsaktiviteter		11 392 562	790 072
KONTANTSTRØMMER FRA FINANSIERINGSAKTIVITETER			
Utbetalinger ved nedbetaling av kortsiktig gjeld		0	-18 537 855
Netto kontantstrøm fra finansieringsaktiviteter		0	-18 537 855
Netto endring i kontanter og kontantekvivalenter		3 983 962	420 328
Beh. av kont. og kontantekvivalenter ved per. begynnelse		2 388 032	1 967 704
Beh. av kont. og kontantekvivalenter ved per. slutt		6 371 995	2 388 032

BITFURY NORWAY AS



SIDE 7



NOTER TIL REGNSKAPET 2021

Regnskapsprinsipper

Årsregnskapet er satt opp i samsvar med regnskapslovens bestemmelser og god regnskapsskikk.

BRUK AV ESTIMATER

I utarbeidelse av årsregnskapet har man brukt estimater og forutsetninger som har påvirket resultatregnskapet og verdsettelsen av eiendeler og gjeld, samt usikre eiendeler og forpliktelser på balansedagen i henhold til god regnskapsskikk. Områder som i stor grad inneholder slike skjønsmessige vurderinger, høy grad av kompleksitet, eller områder hvor forutsetninger og estimater er vesentlige for årsregnskapet, er beskrevet i notene.

VALUTA

Selskapets funksjonelle valuta er i USD som følge av konsernets funksjonelle valuta. I forbindelse med avleggelse av årsregnskapet omregnes tallene til NOK. Resultatregnskapet er omregnet etter snittkurser observert i markedet. Balanseposter er omregnet til kurs på balansedagen. Omregningsdifferanser er ført mot egenkapitalen.

INNETEKTER

Inntektsføring ved salg av varer skjer på leveringstidspunktet. Tjenester inntektsføres etter hvert som de leveres. Inntekter fra salg av tjenester og langsiktige tilvirkingsprosjekter (anleggskontrakter) resultatføres i takt med prosjektets fullføringsgrad, når utfallet av transaksjonen kan estimeres på en pålitelig måte. Når transaksjonens utfall ikke kan estimeres pålitelig, vil kun inntekter tilsvarende påløpte prosjektkostnader inntektsføres. I den perioden det blir identifisert at et prosjekt vil gi et negativt resultat, vil det estimerte tapet på kontrakten bli resultatført i sin helhet.

SKATT

Skattekostnaden i resultatregnskapet omfatter både periodens betalbare skatt og endring i utsatt skatt. Utsatt skatt er beregnet med 22 % på grunnlag av de midlertidige forskjeller som eksisterer mellom regnskapsmessige og skattemessige verdier, samt ligningsmessig underskudd til fremføring ved utgangen av regnskapsåret. Skatteøkende og skattereduserende midlertidige forskjeller som reverserer eller kan reverseres i samme periode er utlignet og nettoført. Netto utsatt skattefordel balanseføres i den grad det er sannsynlig at denne kan bli utnyttet.

KLASSIFISERING OG VURDERING AV ANLEGGSMIDLER

Anleggsmidler omfatter eiendeler bestemt til varig eie og bruk. Anleggsmidler er vurdert til anskaffelseskost, fratrukket avskrivninger og nedskrivninger. Langsiktig gjeld balanseføres til nominelt beløp på transaksjonstidspunktet.

Varige driftsmidler balanseføres og avskrives over driftsmidlets økonomiske levetid. Vesentlige driftsmidler som består av flere betydelige komponenter med ulik levetid er dekomponert med ulik avskrivningstid for de ulike komponentene. Direkte vedlikehold av driftsmidler kostnadsføres løpende under driftskostnader, mens påkostninger eller forbedringer tillegges driftsmidlets kostpris og avskrives i takt med driftsmidlet. Varige driftsmidler nedskrives til gjenvinnbart beløp ved verdifall som forventes ikke å være forbigående. Gjenvinnbart beløp er det høyeste av netto salgsverdi og verdi i bruk. Verdi i bruk er nåverdi av fremtidige kontantstrømmer knyttet til eiendelen. Nedskrivningen reverseres når grunnlaget for nedskrivningen ikke lenger er til stede.



NOTER TIL REGNSKAPET 2021

KLASSIFISERING OG VURDERING AV OMLØPSMIDLER

Omløpsmidler og kortsiktig gjeld omfatter normalt poster som forfaller til betaling innen ett år etter balansedagen, samt poster som knytter seg til varekretsløpet. Omløpsmidler vurderes til laveste verdi av anskaffelseskost og virkelig verdi. Kortsiktig gjeld balanseføres til nominelt beløp på transaksjonstidspunktet.

VARER

Varer er vurdert til det laveste av anskaffelseskost og netto salgsverdi. Netto salgsverdi er estimert salgspris ved ordinær drift etter fradrag for beregnede nødvendige utgifter for gjennomføring av salget. Anskaffelseskost inkluderer utgifter påløpt ved anskaffelse av varene og kostnader for å bringe varene til nåværende plassering og tilordnes ved bruk av FIFO - prinsippet.

FORDRINGER

Kundefordringer og andre fordringer oppføres til pålydende etter fradrag for avsetning til forventet tap. Avsetning til tap gjøres på grunnlag av en individuell vurdering av de enkelte fordringene. For øvrige kundefordringer utføres en uspesifisert avsetning for å dekke forventet tap på krav.

PENSJONER - INNSKUDDSBASERT ORDNING

Kostnaden til innskuddsbasert pensjonsordning tilsvare periodens premie til forsikringsselskapet.

KONTANTSTRØMOPPSTILLING

Kontantstrømoppstillingen er utarbeidet etter den indirekte metoden. Kontanter og kontantekvivalenter omfatter kontanter, bankinnskudd og andre kortsiktige, likvide plasseringer.

Note 1 Skatt

Årets skattekostnad	2021	2020
Resultatført skatt på ordinært resultat:		
Betalbar skatt	1 707 684	2 019 687
Endring i utsatt skattefordel	320 377	-3 302 913
Skattekostnad ordinært resultat	2 028 061	-1 283 226
Skattepliktig inntekt:		
Ordinært resultat før skatt	7 071 255	-5 353 352
Permanente forskjeller	2 147 199	2 504 270
Endring i midlertidige forskjeller	-1 456 256	15 013 239
Skattepliktig inntekt	7 762 198	12 164 157
Betalbar skatt i balansen:		
Betalbar skatt på årets resultat	1 707 684	11 647 778
Sum betalbar skatt i balansen	1 707 684	11 647 778
Beregning av effektiv skattesats		
Resultat før skatt	7 071 255	-5 353 352
Beregnet skatt av resultat før skatt	1 555 676	-1 177 737
Skatteeffekt av permanente forskjeller	472 384	550 939
Sum	2 028 060	-626 798
Effektiv skattesats	28,7 %	11,7 %

BITFURY NORWAY AS

SIDE 9



NOTER TIL REGNSKAPET 2021

Skatteeffekten av midlertidige forskjeller som har gitt opphav til utsatt skatt og utsatte skattefordeler, spesifisert på typer av midlertidige forskjeller

	2021	2020	Endring
Varige driftsmidler	-27 803 932	-27 506 198	297 734
Varebeholdning	-1 995 678	-3 749 669	-1 753 990
Sum	-29 799 611	-31 255 867	-1 456 256
Grunnlag for utsatt skattefordel	-29 799 611	-31 255 867	-1 456 256
Utsatt skattefordel (22 %)	-6 555 914	-6 876 291	-320 376

I forbindelse med korreksjon av feil i skattekostnad og betalbar skatt 2020 er sammenstillingstallene omarbeidet i årsregnskapet og note.

Note 2 Anleggsmidler

	Tomter, bygninger og annen eiendom	Datasenter driftsløsøre ol.	Sum
Anskaffelseskost pr. 01.01.2021	32 985 606	57 417 522	90 403 128
Avgang solgte driftsmidler	0	-48 818 471	-48 818 471
Omregningsdifferanser	1 065 818	2 198 317	3 264 135
Anskaffelseskost 31.12.2021	34 051 423	10 797 369	44 848 792
Av- og nedskrivninger pr. 01.01.2021	11 942 915	49 729 495	61 672 410
Akkumulerte avskrivninger på solgte driftsmidler		43 223 394	43 223 394
Årets ordinære avskrivninger	5 616 143	2 398 392	8 014 535
Årets nedskrivninger	0	-39 894	-39 894
Av- og nedskrivninger pr. 31.12.2021	17 559 058	8 864 599	26 423 657
Årets avskrivning og nedskrivning	5 616 143	2 398 392	8 014 535
Bokført verdi 31.12.2021	16 492 365	1 932 769	18 425 134
Økonomisk levetid	10-15 år	2-5 år	

Note 3 Varer

Varelager	2021	2020
Lager av varer for videresalg	2 251 002	5 063 100
Ukuransvurdering	-1 995 678	-3 749 669
Sum varelager	255 324	1 313 431

Varekostnad	2021	2020
Innkjøp av ferdigvarer	136 060 194	25 824 465
BITFURY NORWAY AS		SIDE 10



NOTER TIL REGNSKAPET 2021

Sum varekostnad 136 060 194 25 824 465

Note 4 Mellomværende med selskap i samme konsern

	2021	2020
Fordringer		
Andre kortsiktige fordringer konsern	0	16 255 985
Sum	0	16 255 985
Gjeld		
Annen kortsiktig gjeld konsern	79 754 441	1 180 801
Sum	79 754 441	1 180 801

Note 5 Aksjonærer

AKSJEKAPITALEN I BITFURY NORWAY AS PR. 31.12 BESTÅR AV:

	Antall	Pålydende	Bokført
Ordinære aksjer	30	1 000,0	30 000
Sum	30		30 000

EIERSTRUKTUR

De største aksjonærene i % pr. 31.12 var:

	Ordinære	Eierandel	Stemmeandel
Bitfury Holding BV	30	100,0	100,0

Note 6 Egenkapital

	Aksjekapital	Annen egenkapital	Sum egenkapital
Pr. 31.12.2020	30 000	36 214 677	37 318 982
Korreksjon av feil 2020		1 074 305	1 074 305
Pr. 01.01.2021	30 000	37 288 982	38 393 287
Omregningsdifferanse		2 147 199	2 147 199
Årets resultat		5 043 194	5 043 194
Pr 31.12.2021	30 000	44 479 375	45 583 680

BITFURY NORWAY AS

SIDE 11





NOTER TIL REGNSKAPET 2021

Note 7 Salgsinntekter

	2021	2020
Pr. Virksomhetsområde		
Datasenter	156 105 215	62 874 401
Sum	156 105 215	62 874 401
Geografisk fordeling		
Eksport	34 431 118	62 874 401
Norge	121 674 096	0
Sum	156 105 215	62 874 401

Note 8 Lønnskostnader og ytelser, godtgjørelser til daglig leder, styret og revisor

LØNSSKOSTNADER

	2021	2020
Lønninger	7 518 241	3 936 124
Arbeidsgiveravgift	363 002	190 308
Andre ytelser	146 507	197 717
Sum	8 027 750	4 324 148

Selskapet har i 2021 sysselsatt 6 årsverk.

PENSJONSFORPLIKTELSER

Selskapet er pliktig til å ha tjenstepensjonsordning etter lov om obligatorisk tjenstepensjon. Selskapets pensjonsordninger tilfredsstiller kravene i denne lov.

REVISOR

Kostnadsført revisjonshonorar for 2021 utgjør kr 345 444 ekskl. mva. I tillegg kommer honorar for andre tjenester med kr 0 ekskl. mva.

Note 9 Finansiell Markedsrisiko

GENERELT

Likviditeten i bedriften anses tilfredsstillende. Selskapets virksomhet er nesten utelukkende basert på tjenester for morselskap som stort sett betales på forskudd. Selskapet benytter seg ikke av finansielle instrumenter i forbindelse med styringen.

KREDITTRISIKO

Selskapets virksomhet er i stor grad basert på tjenester for morselskap som stort sett betales på forskudd. På denne bakgrunn anses risikoen for tap på fordringer som minimal.

VALUTARISIKO

Selskapet er eksponert for valutakursendringer. Selskapets inntekter og innkjøp av driftsmidler er i hovedsak i USD. Selskapet har langsiktig gjeld i USD til morselskap. En vesentlig del av selskapets forbruk av varer er betalt i NOK. Alle finansielle eiendeler og gjeld i utenlandsk valuta er verdsatt til kursen pr 31.12.



NOTER TIL REGNSKAPET 2021

RAMMEBETINGELSER

Kjøp av elektrisk kraft er en betydelig kostnad for bedriften. Prisen på elektrisk kraft varierer betydelig gjennom året.

BITFURY NORWAY AS

SIDE 13

