



ÅRSREGNSKAPET FOR REGNSKAPSÅRET 2022 - GENERELL INFORMASJON

Enheten

Organisasjonsnummer: 921 217 641
Organisasjonsform: Aksjeselskap
Foretaksnavn: PROMO EIENDOM AS
Forretningsadresse: Silurveien 43
0380 OSLO

Regnskapsår

Årsregnskapets periode: 01.01.2022 - 31.12.2022

Konsern

Morselskap i konsern: Nei

Regnskapsregler

Regler for små foretak benyttet: Ja
Benyttet ved utarbeidelsen av årsregnskapet til selskapet: Regnskapslovens alminnelige regler

Årsregnskapet fastsatt av kompetent organ

Bekreftet av representant for selskapet: Sigbjørn A Bassøe
Dato for fastsettelse av årsregnskapet: 30.06.2023

Grunnlag for avgivelse

År 2022: Årsregnskapet er elektronisk innlevert
År 2021: Tall er hentet fra elektronisk innlevert årsregnskap fra 2022

Det er ikke krav til at årsregnskapet m.v. som sendes til Regnskapsregisteret er undertegnet. Kontrollen på at dette er utført ligger hos revisor/enhetens øverste organ. Sikkerheten ivaretas ved at innsender har rolle/rettighet for innsending av årsregnskapet via Altinn, og ved at det bekreftes at årsregnskapet er fastsatt av kompetent organ.

Brønnøysundregistrene, 21.07.2024



Resultatregnskap

Beløp i: NOK	Note	2022	2021
RESULTATREGNSKAP			
Inntekter			
Salgsinntekt		5 896 564	2 540 420
Annen driftsinntekt			15 675
Sum inntekter		5 896 564	2 556 095
Kostnader			
Endring i beholdning av varer under tilvirkning og ferdig tilvirkede varer		-148 239	
Varekostnad		3 086 452	1 358 119
Lønnskostnad	1	2 069 915	591 901
Avskrivning av driftsmidler og immaterielle eiendeler	2	24 121	7 231
Annen driftskostnad		794 073	539 360
Sum kostnader		5 826 322	2 496 611
Driftsresultat		70 243	59 484
Finansinntekter og finanskostnader			
Annen renteinntekt		532	86
Sum finansinntekter		532	86
Annen rentekostnad		11	5 000
Annen finanskostnad		34	22
Sum finanskostnader		45	5 022
Netto finans		487	-4 936
Ordinært resultat før skattekostnad		70 730	54 548
Skattekostnad på resultat	3	15 566	6 049
Ordinært resultat etter skattekostnad		55 164	48 499
Årsresultat	4	55 164	48 499
Årsresultat etter minoritetsinteresser		55 164	48 499
Totalresultat		55 164	48 499



Resultatregnskap

Beløp i: NOK	Note	2022	2021
Overføringer og disponeringer			
Udekket tap			27 054
Avsatt til annen egenkapital			21 445
Overført fra annen egenkapital		55 164	
Sum overføringer og disponeringer		55 164	48 499



Balanse

Beløp i: NOK	Note	2022	2021
BALANSE - EIENDELER			
Anleggsmidler			
Immaterielle eiendeler			
Utsatt skattefordel	3		
Varige driftsmidler			
Tomter, bygninger o.a. fast eiendom	2		
Maskiner og anlegg	2		
Skip og flytende installasjoner	2		
Driftsløsøre, inventar o.a. utstyr	2	50 668	36 156
Sum varige driftsmidler	2	50 668	36 156
Finansielle anleggsmidler			
Andre langsiktige fordringer		174 000	155 833
Sum finansielle anleggsmidler		174 000	155 833
Sum anleggsmidler		224 668	191 989
Omløpsmidler			
Varer			
Sum varer		148 239	
Fordringer			
Kundefordringer		77 133	3 361
Andre kortsiktige fordringer		12 778	8 990
Sum fordringer		89 911	12 351
Bankinnskudd, kontanter og lignende			
Bankinnskudd, kontanter o.l.	5	537 660	369 716
Sum bankinnskudd, kontanter og lignende		537 660	369 716
Sum omløpsmidler		775 809	382 067
SUM EIENDELER		1 000 478	574 056



Balanse

Beløp i: NOK	Note	2022	2021
BALANSE - EGENKAPITAL OG GJELD			
Egenkapital			
Innskutt egenkapital			
Aksjekapital		30 000	30 000
Annen innskutt egenkapital		-5 570	-5 570
Sum innskutt egenkapital		24 430	24 430
Opptjent egenkapital			
Annen egenkapital	6	76 609	21 445
Sum opptjent egenkapital		76 609	21 445
Sum egenkapital	4	101 039	45 875
Gjeld			
Langsiktig gjeld			
Utsatt skatt	3	520	1 273
Sum avsetninger for forpliktelser		520	1 273
Annen langsiktig gjeld			
Sum langsiktig gjeld		520	1 273
Kortsiktig gjeld			
Leverandørgjeld		67 367	80 987
Betalbar skatt	3	16 319	4 776
Skyldig offentlige avgifter		284 668	51 056
Annen kortsiktig gjeld		530 565	390 090
Sum kortsiktig gjeld		898 918	526 908
Sum gjeld		899 438	528 181
SUM EGENKAPITAL OG GJELD		1 000 478	574 056



Brønnøysundregistrene

ÅRSREGNSKAP FOR REGNSKAPSÅRET 2022 - GENERELL INFORMASJON

Journalnummer: 2023 646896

Enheten

Organisasjonsnummer: 921 217 641
Organisasjonsform: Aksjeselskap
Foretaksnavn: PROMO EIENDOM AS
Forretningsadresse: Silurveien 43
0380 OSLO

Regnskapsår

Årsregnskapets periode: 01.01.2022 - 31.12.2022

Konsern

Morselskap i konsern: Nei

Regnskapsregler

Regler for små foretak benyttet: Ja
Benyttet ved utarbeidelsen av
årsregnskapet til selskapet: Regnskapslovens alminnelige regler

Årsregnskapet fastsatt av kompetent organ

Bekreftet av representant for selskapet: Sigbjørn A Bassøe
Dato for fastsettelse av årsregnskapet: 30.06.2023

Revisjon

Selskapet har besluttet at årsregnskapet
ikke skal revideres: Ja
Årsregnskapet er utarbeidet av ekstern
autorisert regnskapsfører: Ja
Ekstern autorisert regnskapsfører har i
løpet av regnskapsåret bistått ved den
løpende regnskapsføringen eller utført
andre tjenester for selskapet enn å
utarbeide årsregnskapet: Ja

Grunnlag for avgivelse

År 2022: Årsregnskap er elektronisk innlevert.
År 2021: Tall er hentet fra elektronisk innlevert årsregnskap fra 2022.

Det er ikke krav til at årsregnskapet m.v. som sendes til Regnskapsregisteret er undertegnet. Kontrollen på at dette er utført ligger hos revisor/enhetens øverste organ. Sikkerheten ivaretas ved at innsender har rolle/rettighet for innsending av årsregnskapet via Altinn, og ved at det bekreftes at årsregnskapet er fastsatt av kompetent organ.

Brønnøysundregistrene, 25.07.2023

Brønnøysundregistrene
Postadresse: Postboks 900, 8910 Brønnøysund
Telefon: 75 00 75 00
E-post: firmapost@brreg.no Internett: www.brreg.no
Organisasjonsnummer: 974 760 673



Organisasjonsnr: 921 217 641
PROMO EIENDOM AS

RESULTATREGNSKAP

Beløp i: NOK	Note	2022	2021
RESULTATREGNSKAP			
Inntekter			
Salgsinntekt		5 896 564	2 540 420
Annen driftsinntekt			15 675
Sum inntekter		5 896 564	2 556 095
Kostnader			
Endring i beholdning av varer under tilvirkning og ferdig tilvirkede varer		-148 239	
Varekostnad		3 086 452	1 358 119
Lønnskostnad	1	2 069 915	591 901
Avskrivning av driftsmidler og immaterielle eiendeler	2	24 121	7 231
Annen driftskostnad		794 073	539 360
Sum kostnader		5 826 322	2 496 611
Driftsresultat		70 243	59 484
Finansinntekter og finanskostnader			
Annen renteinntekt		532	86
Sum finansinntekter		532	86
Annen rentekostnad		11	5 000
Annen finanskostnad		34	22
Sum finanskostnader		45	5 022
Netto finans		487	-4 936
Ordinært resultat før skattekostnad		70 730	54 548
Skattekostnad på resultat	3	15 566	6 049
Ordinært resultat etter skattekostnad		55 164	48 499
Årsresultat	4	55 164	48 499
Årsresultat etter minoritetsinteresser		55 164	48 499
Totalresultat		55 164	48 499
Overføringer og disponeringer			
Udekket tap			27 054
Avsatt til annen egenkapital			21 445



Overført fra annen egenkapital	55 164	
Sum overføringer og disponeringer	55 164	48 499



Organisasjonsnr: 921 217 641
PROMO EIENDOM AS

BALANSE

Beløp i: NOK	Note	2022	2021
BALANSE - EIENDELER			
Anleggsmidler			
Immaterielle eiendeler			
Utsatt skattefordel	3		
Varige driftsmidler			
Tomter, bygninger o.a. fast eiendom	2		
Maskiner og anlegg	2		
Skip og flytende installasjoner	2		
Driftsløsøre, inventar o. a. utstyr	2	50 668	36 156
Sum varige driftsmidler	2	50 668	36 156
Finansielle anleggsmidler			
Andre langsiktige fordringer		174 000	155 833
Sum finansielle anleggsmidler		174 000	155 833
Sum anleggsmidler		224 668	191 989
Omløpsmidler			
Varer			
Sum varer		148 239	
Fordringer			
Kundefordringer		77 133	3 361
Andre kortsiktige fordringer		12 778	8 990
Sum fordringer		89 911	12 351
Bankinnskudd, kontanter og lignende			
Bankinnskudd, kontanter o. l.	5	537 660	369 716
Sum bankinnskudd, kontanter og lignende		537 660	369 716
Sum omløpsmidler		775 809	382 067
SUM EIENDELER		1 000 478	574 056

BALANSE - EGENKAPITAL OG GJELD

Egenkapital



Innskutt egenkapital			
Aksjekapital		30 000	30 000
Annen innskutt egenkapital		-5 570	-5 570
Sum innskutt egenkapital		24 430	24 430
Opptjent egenkapital			
Annen egenkapital	6	76 609	21 445
Sum opptjent egenkapital		76 609	21 445
Sum egenkapital	4	101 039	45 875
Gjeld			
Langsiktig gjeld			
Utsatt skatt	3	520	1 273
Sum avsetninger for forpliktelser		520	1 273
Annen langsiktig gjeld			
Sum langsiktig gjeld		520	1 273
Kortsiktig gjeld			
Leverandørgjeld		67 367	80 987
Betalbar skatt	3	16 319	4 776
Skyldig offentlige avgifter		284 668	51 056
Annen kortsiktig gjeld		530 565	390 090
Sum kortsiktig gjeld		898 918	526 908
Sum gjeld		899 438	528 181
SUM EGENKAPITAL OG GJELD		1 000 478	574 056



Organisasjonsnr: 921 217 641
PROMO EIENDOM AS

NOTEOPPLYSNINGER - SELSKAP - alle poster oppgitt i hele tall

Note

1

Antall årsverk i regnskapsåret
7.00

Sum Beløp

Balanseført verdi 31.12. Varige driftsmidler Immaterielle eiend.

Konsernregnskap

Morselskapet sitt navn

Forretningskontor for morselskapet

Begrunnelse for at datterselskap er utelatt fra konsolideringen

Samlet beløp - tilknyttet selskap Årets Fjorårets

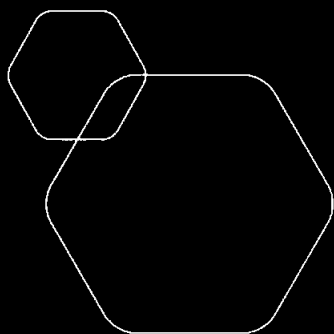
Samlet beløp - foretak i samme konsern Årets Fjorårets

Samlet beløp - foretak i samme konsern Årets Fjorårets

Samlet beløp - felles kontrollert virksomhet Årets Fjorårets

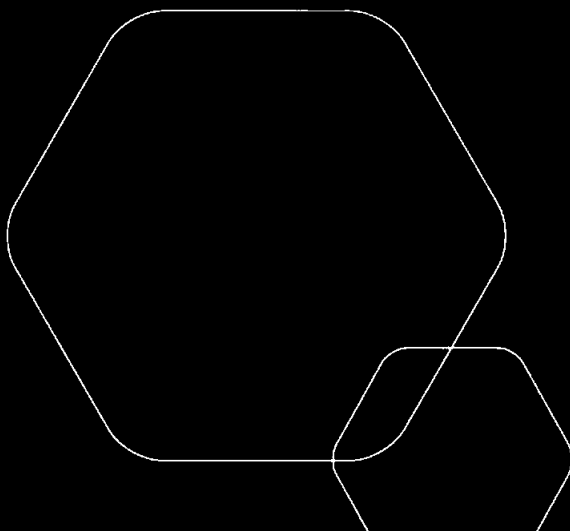
Pantstillelse Beløp

Beholdning av egne aksjer Antall Pålydende Andel av aksjek.



Årsregnskap 2022
Promo Eiendom AS

Resultatregnskap
Balanse
Noter til regnskapet



Org.nr.: 921 217 641



RESULTATREGNSKAP

PROMO EIENDOM AS

DRIFTSINNEKTER OG DRIFTSKOSTNADER	Note	2022	2021
Salgsinntekt		5 896 564	2 540 420
Annen driftsinntekt		0	15 675
Sum driftsinntekter		5 896 564	2 556 095
Varekostnad		3 086 452	1 358 119
End. beh. varer u.tilv. og ferdigvarer		-148 239	0
Lønnskostnad	1	2 069 915	591 901
Avskrivning av driftsmidler og immaterielle eiendeler	2	24 121	7 231
Annen driftskostnad		794 073	539 360
Sum driftskostnader		5 826 322	2 496 611
Driftsresultat		70 243	59 484
FINANSINNEKTER OG FINANSKOSTNADER			
Renteinntekt fra tilknyttet selskap		0	86
Annen renteinntekt		532	0
Rentekostnad til tilknyttet selskap		0	5 000
Annen rentekostnad		11	0
Annen finanskostnad		34	22
Resultat av finansposter		487	-4 936
Resultat før skattekostnad		70 730	54 548
Skattekostnad på resultat	3	15 566	6 049
Årsresultat	4	55 164	48 499
OVERFØRINGER			
Avsatt til dekning av tidligere udekket tap		0	27 054
Avsatt til annen egenkapital		0	21 445
Overført fra annen egenkapital		-55 164	0
Sum overføringer		55 164	48 499



BALANSE

PROMO EIENDOM AS

EIENDELER	Note	2022	2021
ANLEGGSMIDLER			
IMMATERIELLE EIENDELER			
VARIGE DRIFTSMIDLER			
Driftsløsøre, inventar o.a. utstyr	2	50 668	36 156
Sum varige driftsmidler	2	50 668	36 156
FINANSIELLE ANLEGGSMIDLER			
Andre langsiktige fordringer		174 000	155 833
Sum finansielle anleggsmidler		174 000	155 833
Sum anleggsmidler		224 668	191 989
OMLØPSMIDLER			
Lager av varer og annen beholdning		148 239	0
FORDRINGER			
Kundefordringer		77 133	3 361
Andre kortsiktige fordringer		12 778	8 990
Sum fordringer		89 911	12 351
INVESTERINGER			
Bankinnskudd, kontanter o.l.	5	537 660	369 716
Sum omløpsmidler		775 809	382 067
Sum eiendeler		1 000 478	574 056




BALANSE

PROMO EIENDOM AS

EGENKAPITAL OG GJELD	Note	2022	2021
EGENKAPITAL			
INNSKUTT EGENKAPITAL			
Aksjekapital		30 000	30 000
Annen innskutt egenkapital		-5 570	-5 570
Sum innskutt egenkapital		24 430	24 430
OPPTJENT EGENKAPITAL			
Annen egenkapital	6	76 609	21 445
Sum opptjent egenkapital		76 609	21 445
Sum egenkapital	4	101 039	45 875
GJELD			
AVSETNING FOR FORPLIKTELSER			
Utsatt skatt	3	520	1 273
Sum avsetning for forpliktelser		520	1 273
ANNEN LANGSIKTIG GJELD			
KORTSIKTIG GJELD			
Leverandørgjeld		67 367	80 987
Betalbar skatt	3	16 319	4 776
Skyldig offentlige avgifter		284 668	51 056
Annen kortsiktig gjeld		530 565	390 090
Sum kortsiktig gjeld		898 918	526 908
Sum gjeld		899 438	528 181
Sum egenkapital og gjeld		1 000 478	574 056

Styret i Promo Eiendom AS


Sigbjørn A Bassøe
styreleder/daglig leder


Richard A Rokke
styremedlem



Regnskapsprinsipper

Årsregnskapet er satt opp i samsvar med regnskapsloven og NRS 8 - God regnskapsskikk for små foretak.

DRIFTSINNTEKTER

Inntektsføring ved salg av varer skjer på leveringstidspunktet. Tjenester inntektsføres etter hvert som de leveres.

SKATT

Skattekostnaden i resultatregnskapet omfatter både periodens betalbare skatt og endring i utsatt skatt. Utsatt skatt er beregnet med 22 % på grunnlag av de midlertidige forskjeller som eksisterer mellom regnskapsmessige og skattemessige verdier, samt ligningsmessig underskudd til fremføring ved utgangen av regnskapsåret. Skatteøkende og skattereduserende midlertidige forskjeller som reverserer eller kan reverseres i samme periode er utlignet og nettoført.

KLASSIFISERING OG VURDERING AV ANLEGGSMIDLER

Anleggsmidler omfatter eiendeler bestemt til varig eie og bruk. Anleggsmidler er vurdert til anskaffelseskost. Varige driftsmidler balanseføres og avskrives over driftsmidlets økonomiske levetid. Avskrivningsperioden for fast eiendom anskaffet etter 2009 er dekomponert i en del som gjelder råbygget og en del som gjelder faste tekniske installasjoner. Varige driftsmidler nedskrives til gjenvinnbart beløp ved verdifall som forventes ikke å være forbigående. Gjenvinnbart beløp er det høyeste av netto salgsverdi og verdi i bruk. Verdi i bruk er nåverdi av fremtidige kontantstrømmer knyttet til eiendelen. Nedskrivningen reverseres når grunnlaget for nedskrivningen ikke lenger er til stede.

KLASSIFISERING OG VURDERING AV OMLØPSMIDLER

Omløpsmidler og kortsiktig gjeld omfatter normalt poster som forfaller til betaling innen ett år etter balansedagen, samt poster som knytter seg til varekretsløpet. Omløpsmidler vurderes til laveste verdi av anskaffelseskost og virkelig verdi.

VARER

Varer er vurdert til det laveste av anskaffelseskost og netto salgsverdi.

FORDRINGER

Kundefordringer og andre fordringer oppføres til pålydende etter fradrag for avsetning til forventet tap. Avsetning til tap gjøres på grunnlag av en individuell vurdering av de enkelte fordringene.

Note 1 Lønnskostnader og ytelser, godtgjørelser til daglig leder, styret og revisor

LØNSSKOSTNADER

	2022	2021
Lønninger	1 847 690	512 948
Arbeidsgiveravgift	268 858	74 043
Pensjonskostnader	40 917	0
Andre ytelser	-87 551	4 911
Sum	2 069 915	591 902

Selskapet har i 2022 sysselsatt 7 årsverk.

PENSJONSFORPLIKTELSER

Selskapet er pliktig til å ha tjenestepensjonsordning etter lov om obligatorisk tjenestepensjon. Selskapets pensjonsordninger tilfredsstiller kravene i denne lov.



Note 2 Anleggsmidler

	Driftsløstøre, inventar ol.	Sum
Anskaffelseskost pr. 01.01.22	43 387	43 387
+ Tilgang kjøpte driftsmidler	38 633	38 633
= Anskaffelseskost 31.12.22	82 020	82 020
Akkumulerte avskrivninger 31.12.22	31 352	31 352
= Bokført verdi 31.12.22	50 668	50 668
Årets ordinære avskrivninger	24 121	24 121
Økonomisk levetid	3 år	

Note 3 Skatt

Årets skattekostnad	2022	2021
Resultatført skatt på ordinært resultat:		
Betalbar skatt	16 319	4 776
Endring i utsatt skatt	-753	1 273
Skattekostnad ordinært resultat	15 566	6 049
Skattepliktig inntekt:		
Resultat før skatt	70 730	54 547
Permanente forskjeller	25	0
Endring i midlertidige forskjeller	3 419	-5 785
Anvendelse av fremførbart underskudd	0	-27 054
Skattepliktig inntekt	74 175	21 708
Betalbar skatt i balansen:		
Betalbar skatt på årets resultat	16 319	4 776
Sum betalbar skatt i balansen	16 319	4 776

Skatteeffekten av midlertidige forskjeller som har gitt opphav til utsatt skatt og utsatte skattefordeler, spesifisert på typer av midlertidige forskjeller

	2022	2021	Endring
Varige driftsmidler	2 366	5 785	3 419
Sum	2 366	5 785	3 419
Grunnlag for utsatt skatt	2 366	5 785	3 419
Utsatt skatt (22 %)	520	1 273	752



Note 4 Egenkapital

	Aksjekapital	Overkurs	Annen Innskutt egenkapital	Annen egenkapital	Sum egenkapital
Pr. 31.12.2021	30 000	0	-5 570	21 445	45 875
Årets resultat				55 164	55 164
Pr 31.12.2022	30 000	0	-5 570	76 609	101 039

Note 5 Bankinnskudd

Innestående midler på skattetrekkkonto (bundne midler) er på kr. 102 844.

Note 6 Fortsatt drift

Resultatet for 2022 viser et overskudd på kr. 55 164 etter skatt, mot kr. 48 498 i 2021. Soliditeten og likviditeten er fortsatt god og det er ikke noe som indikerer at driften ikke kan fortsette. Styret vurderer at forutsetningene for fortsatt drift er til stede og legger det til grunn for sin virksomhet.