



## ÅRSREGNSKAPET FOR REGNSKAPSÅRET 2014 - GENERELL INFORMASJON

### Enheten

Organisasjonsnummer:	854 139 452
Organisasjonsform:	Aksjeselskap
Foretaksnavn:	RAPP BOMEK AS
Forretningsadresse:	Kvitberget 5 8012 BODØ

### Regnskapsår

Årsregnskapets periode:	01.01.2014 - 31.12.2014
-------------------------	-------------------------

### Konsern

Morselskap i konsern:	Ja
Konsernregnskap lagt ved:	Nei

### Regnskapsregler

Regler for små foretak benyttet:	Nei
Benyttet ved utarbeidelsen av årsregnskapet til selskapet:	Regnskapslovens alminnelige regler

### Årsregnskapet fastsatt av kompetent organ

Bekreftet av representant for selskapet:	Ida Gaustad
Dato for fastsettelse av årsregnskapet:	22.04.2015

### Grunnlag for avgivelse

År 2014: Årsregnskapet er elektronisk innlevert  
År 2013: Tall er hentet fra elektronisk innlevert årsregnskap fra 2014

*Det er ikke krav til at årsregnskapet m.v. som sendes til Regnskapsregisteret er undertegnet. Kontrollen på at dette er utført ligger hos revisor/enhetens øverste organ. Sikkerheten ivaretas ved at innsender har rolle/rettighet for innsending av årsregnskapet via Altinn, og ved at det bekreftes at årsregnskapet er fastsatt av kompetent organ.*

Brønnøysundregistrene, 30.07.2019



## Resultatregnskap

Beløp i: NOK	Note	2014	2013
<b>RESULTATREGNSKAP</b>			
<b>Inntekter</b>			
Salgsinntekt		230 270 198	220 739 186
Annen driftsinntekt		63 571	100 000
<b>Sum inntekter</b>		<b>230 333 769</b>	<b>220 839 186</b>
<b>Kostnader</b>			
Endring i beholdning av varer under tilvirkning og ferdig tilvirkede varer		-643 637	1 764 432
Varekostnad		98 009 574	88 024 073
Lønnskostnad		74 840 268	69 618 360
Avskrivning		1 237 215	327 860
Annen driftskostnad		32 879 805	32 424 446
<b>Sum kostnader</b>		<b>206 323 225</b>	<b>192 159 171</b>
<b>Driftsresultat</b>		<b>24 010 544</b>	<b>28 680 015</b>
<b>Finansinntekter og finanskostnader</b>			
Renteinntekt fra foretak i samme konsern		235 040	-20 206
Annen finansinntekt		3 229 463	1 502 174
<b>Sum finansinntekter</b>		<b>3 464 503</b>	<b>1 481 968</b>
Rentekostnad til foretak i samme konsern		88 969	139 744
Annen finanskostnad		2 790 690	1 398 193
<b>Sum finanskostnader</b>		<b>2 879 659</b>	<b>1 537 937</b>
<b>Netto finans</b>		<b>584 844</b>	<b>-55 969</b>
<b>Ordinært resultat før skattekostnad</b>		<b>24 595 388</b>	<b>28 624 046</b>
Skattekostnad på ordinært resultat		6 504 291	8 088 010
<b>Ordinært resultat etter skattekostnad</b>		<b>18 091 097</b>	<b>20 536 036</b>
<b>Årsresultat</b>		<b>18 091 097</b>	<b>20 536 036</b>
<b>Totalresultat</b>		<b>18 091 097</b>	<b>20 536 036</b>



## Resultatregnskap

<b>Beløp i: NOK</b>	<b>Note</b>	<b>2014</b>	<b>2013</b>
<b>Overføringer og disponeringer</b>			
Konsernbidrag		5 339 220	23 769 360
Overføringer annen egenkapital		12 751 877	-3 233 324
<b>Sum overføringer og disponeringer</b>		<b>18 091 097</b>	<b>20 536 036</b>



## Balanse

Beløp i: NOK	Note	2014	2013
<b>BALANSE - EIENDELER</b>			
<b>Anleggsmidler</b>			
<b>Immaterielle eiendeler</b>			
Konsesjoner, patenter, lisenser, varemerker		5 922 700	2 451 896
Utsatt skattefordel			165 197
<b>Sum immaterielle eiendeler</b>		<b>5 922 700</b>	<b>2 617 093</b>
<b>Varige driftsmidler</b>			
Tomter, bygninger og annen fast eiendom		299 807	339 777
Driftsløsøre, inventar, verktøy, kontormaskiner ol		3 851 685	3 097 946
<b>Sum varige driftsmidler</b>		<b>4 151 492</b>	<b>3 437 723</b>
<b>Finansielle anleggsmidler</b>			
Investering i datterselskap		1 855 103	1 855 103
Lån til foretak i samme konsern		4 303 040	3 934 000
Andre fordringer		150 927	71 259
<b>Sum finansielle anleggsmidler</b>		<b>6 309 070</b>	<b>5 860 362</b>
<b>Sum anleggsmidler</b>		<b>16 383 262</b>	<b>11 915 178</b>
<b>Omløpsmidler</b>			
<b>Varer</b>			
<b>Sum varer</b>		<b>15 881 450</b>	<b>19 530 959</b>
<b>Fordringer</b>			
Kundefordringer		79 116 732	64 318 024
Andre fordringer		20 455 617	11 261 457
<b>Sum fordringer</b>		<b>99 572 349</b>	<b>75 579 481</b>
<b>Bankinnskudd, kontanter og lignende</b>			
<b>Sum bankinnskudd, kontanter og lignende</b>		<b>3 209 748</b>	<b>1 495 806</b>
<b>Sum omløpsmidler</b>		<b>118 663 547</b>	<b>96 606 246</b>
<b>SUM EIENDELER</b>		<b>135 046 809</b>	<b>108 521 424</b>



## Balanse

Beløp i: NOK	Note	2014	2013
<b>BALANSE - EGENKAPITAL OG GJELD</b>			
<b>Egenkapital</b>			
<b>Innskutt egenkapital</b>			
Aksjekapital		1 000 000	1 000 000
Annen innskutt egenkapital		15 387 947	15 387 947
<b>Sum innskutt egenkapital</b>		<b>16 387 947</b>	<b>16 387 947</b>
<b>Opptjent egenkapital</b>			
Annen egenkapital		16 275 871	3 523 995
<b>Sum opptjent egenkapital</b>		<b>16 275 871</b>	<b>3 523 995</b>
<b>Sum egenkapital</b>		<b>32 663 818</b>	<b>19 911 942</b>
<b>Gjeld</b>			
<b>Langsiktig gjeld</b>			
Utsatt skatt		4 364 120	
<b>Sum avsetninger for forpliktelser</b>		<b>4 364 120</b>	
<b>Annen langsiktig gjeld</b>			
Gjeld til kredittinstitusjoner		994 084	1 805 259
Øvrig langsiktig gjeld		4 800 300	5 757 550
<b>Sum annen langsiktig gjeld</b>		<b>5 794 384</b>	<b>7 562 809</b>
<b>Sum langsiktig gjeld</b>		<b>10 158 504</b>	<b>7 562 809</b>
<b>Kortsiktig gjeld</b>			
Leverandørgjeld		34 893 820	29 436 424
Betalbar skatt		194	163
Skyldige offentlige avgifter		4 621 606	4 430 487
Annen kortsiktig gjeld		52 708 867	47 179 599
<b>Sum kortsiktig gjeld</b>		<b>92 224 487</b>	<b>81 046 673</b>
<b>Sum gjeld</b>		<b>102 382 991</b>	<b>88 609 482</b>
<b>SUM EGENKAPITAL OG GJELD</b>		<b>135 046 809</b>	<b>108 521 424</b>

## POSTER UTENOM BALANSEN



## Balanse

<b>Beløp i: NOK</b>	<b>Note</b>	<b>2014</b>	<b>2013</b>
Garantistillelser		0	0
Pantstillelser		0	0



RAPP BOMEK AS

---

## Årsrapport for 2014

Årsberetning

Årsregnskap

- Resultatregnskap
- Balanse
- Kontantstrømoppstilling
- Noter



## **RAPP BOMEK AS**

### **Styrets beretning for 2014**

#### **Arten av virksomheten og hvor den drives.**

Virksomheten er lokalisert i Bodø i Nordland fylke. Forretningsideen er å utvikle og produsere mekanisk utstyr og skipsartikler av ethvert slag, samt handle med slike varer. Hovedproduktet i virksomheten er salg, produksjon og service av brannrører, samt produksjon og salg av skipsutstyr.

#### **Redegjørelse for fortsatt drift.**

Styret vurderer utsiktene for 2015 som positive, og vurderer ordreserven for 2015 som tilfredsstillende. Det budsjetterte resultat for år 2015 vil styrke egenkapitalen ytterligere. Forutsetningen for fortsatt drift er derfor til stede, og årsregnskapet for 2014 er utarbeidet under denne forutsetning.

#### **Redegjørelse om arbeidsmiljøet.**

Samarbeidet mellom ansatte, deres organisasjoner og ledelsen har vært positivt i 2014. Sykefraværet for år 2014 er 6,6 % i gjennomsnitt som er litt lavere sammenlignet med året før. Bedriften følger retningslinjene fra arbeidstilsynet vedrørende registreringer av ulykker og sykefravær.

#### **Likestilling.**

Bedriften har 111 ansatte, 7 kvinner og 104 menn. Selskapets ledelse består av tre kvinner og fem menn. Styret har ett kvinnelig og fire mannlige styremedlemmer. Både eierne, styret og selskapets ledelse er bevisst på de samfunnsmessige forventningene om tiltak for å fremme likestilling i virksomheten og i styret. Styrets fremtidige sammensetning skjer i valg, som foretas av selskapets eier, og er således utenom styrets ansvarsområde. Styret ser det som en målsetting å innfri samfunnets forventninger på sikt.

#### **Diskriminering.**

Selskapet mener å fremme formålet i diskrimineringsloven da det er flere ansatte i selskapet av ulik nasjonal opprinnelse, og som har like muligheter og rettigheter i selskapet som de av norsk opprinnelse.

#### **Opplysning om forhold som kan påvirke det ytre miljø.**

Selskapets virksomhet menes ikke å forurense det ytre miljø mer enn det som er normalt for denne type industri. Det samme gjelder de innsatsfaktorer og produkter bedriften benytter. Gjennom utført revisjoner fra Arbeidstilsynet er det bekreftet at bedriften har tilfredsstillende HMS rutiner.

#### **Opplysning om finansiell risiko.**

Selskapet er utsatt for kredittisiko, renterisiko og valutarisiko i den ordinære forretningsvirksomhet, og styrer mot å ha en akseptabel risiko innenfor disse områdene. Terminkontrakter er benyttet for å redusere valutarisiko på selskapets varekjøp/varesalg til utlandet. Pr 31.12.14 hadde selskapet åpne terminkontrakter i USD. Alle nye kunder blir



kredittvurdert ved inngåelse av salgskontrakter, der vi i stor utstrekning bruker ulike sikringsmåter som forskuddsfakturering, remburs og/eller garantier for å dekke risikoen ved kredittsalg. Selskapet har i all hovedsak rentebærende gjeld med flytende rentesats (Nibor) og er derfor eksponert for endringer i kortsiktige renter.

## Redegjørelse for årsregnskapet.

Selskapet opplever stor etterspørsel etter dets produkter og tjenester og hadde en økning i omsetning med 4% sammenlignet med 2013. Årsresultatet ble redusert fra 20,5 MNOK i 2013 til 18,1 MNOK i 2014. Selskapet har avvirket den ytelsesbaserte pensjonsordningen og alle ansatte er nå medlem av innskuddsbasert pensjonsordning.

Selskapet har videreutviklet noen produkter gjennom året. Alle kostnader i forbindelse med utviklingsprosjekter er utgiftsført i resultatregnskapet, med totalt 1,3 mill kr. selskapet har også utviklet nye produkter kostnader knyttet til dette arbeidet er balanseført med totalt 1 mill kr. Selskapet har i 2014 videreført arbeidet med utvikling av konfigurator, kostnader knyttet til dette er balanseført med totalt 4,9 mill kr.

Etter en overordnet vurdering foreligger det etter styrets mening ingen vesentlig usikkerhet om bedriftens resultat og finansielle stilling. Selskapets finansielle og likviditetsmessige situasjon vurderes som tilfredsstillende. Det vedlagte regnskapet gir en rettvise oversikt over utvikling og resultat av foretakets virksomhet og stilling. Likeledes kjenner styret ikke til ekstraordinære forhold som kan svekke årsregnskapets funksjon som utgangspunkt for å forutsi den fremtidige utviklingen for selskapet. Det er ingen ny informasjon om hendelser som har inntruffet på balansedagen eller nye hendelser som har inntruffet etter balansedagen, men før årsregnskapet avlegges.

## Resultat disponering.

Regnskapet for 2014 viser et årsoverskudd på kr. 18.091.097,- og styret anbefaler følgende disponering:

Overført fra annen egenkapital	kr. - 12 751 877,-
Konsernbidrag	<u>kr. - 5 339 220,-</u>
Sum disponeringer	<u>kr -18 091 097,-</u>

Styret vurderer egenkapitalen som tilfredsstillende, etter konsernets strategier om egenkapitalandel i driftsselskapene. Den opptjente egenkapitalen per 31.12.14 er på kr 16.275.871,-.

## Redegjørelse for selskapets fremtidige utvikling.

Bedriften har de siste årene gjennomført omorganiseringer for å effektivisere driften og styret forventer at dette arbeidet vil styrke bedriften i fremtiden i forhold til konkurranse situasjonen.



**Styret i RAPP BOMEK AS**

Bodø, 14.04.2014

Andrew Annely  
Styreleder

Ida Gaustad  
Styremedlem

Rune Nystad  
Styremedlem

Freddy Nygård  
Styremedlem

Richard Wessel Ottem  
Styremedlem



## RAPP BOMEK AS

### Resultatregnskap

	Note	2014	2013
<b>Driftsinntekter</b>			
Salgsinntekt	11	230 270 198	220 739 186
Annen driftsinntekt		63 571	100 000
Sum driftsinntekter		<u>230 333 769</u>	<u>220 839 186</u>
<b>Driftskostnader</b>			
Beholdningsendring egentilvirkede varer		-643 637	1 764 432
Varekostnad		98 009 574	88 024 073
Lønnskostnad	4,12	74 840 268	69 618 360
Avskrivning	5	1 237 215	327 860
Annen driftskostnad	4,19	32 879 805	32 424 446
Sum driftskostnader		<u>206 323 225</u>	<u>192 159 171</u>
Driftsresultat		<u>24 010 544</u>	<u>28 680 015</u>
<b>Finansinntekter og finanskostnader</b>			
Renteinntekt fra foretak i samme konsern		235 040	-20 206
Annen finansinntekt		3 229 463	1 502 174
Rentekostnad til foretak i samme konsern		88 969	139 744
Annen finanskostnad	9	2 790 690	1 398 193
Netto finansposter		<u>584 844</u>	<u>-55 969</u>
Ordinært resultat før skattekostnad		<u>24 595 388</u>	<u>28 624 046</u>
Skattekostnad på ordinært resultat	2	<u>6 504 291</u>	<u>8 088 010</u>
<b>Årsresultat</b>		<b><u>18 091 097</u></b>	<b><u>20 536 036</u></b>
<b>Overføringer og disponeringer</b>			
Konsernbidrag		5 339 220	23 769 360
Overføringer annen egenkapital		12 751 877	-3 233 324
Sum disponert		<u>18 091 097</u>	<u>20 536 036</u>



## RAPP BOMEK AS

### Balanse pr. 31. desember

	Note	2014	2013
<b>Anleggsmidler</b>			
<i>Immaterielle eiendeler</i>			
Konsesjoner, patenter, lisenser, varemerker	5	5 922 700	2 451 896
Utsatt skattefordel	2	0	165 197
Sum immaterielle eiendeler		<u>5 922 700</u>	<u>2 617 093</u>
<i>Varige driftsmidler</i>			
Tomter, bygninger og annen fast eiendom	5,8	299 807	339 777
Driftsløsøre, inventar, verktøy, kontormaskiner ol	5,8	3 851 685	3 097 946
Sum varige driftsmidler		<u>4 151 492</u>	<u>3 437 723</u>
<i>Finansielle anleggsmidler</i>			
Investeringer i datterselskap	10	1 855 103	1 855 103
Lån til foretak i samme konsern	18	4 303 040	3 934 000
Andre fordringer	12	150 927	71 259
Sum finansielle anleggsmidler		<u>6 309 070</u>	<u>5 860 362</u>
Sum anleggsmidler		<u>16 383 262</u>	<u>11 915 178</u>
<b>Omløpsmidler</b>			
Varer	8,13	<u>15 881 450</u>	<u>19 530 959</u>
<i>Fordringer</i>			
Kundefordringer	8,14,18	79 116 732	64 318 024
Andre fordringer	17,18	20 455 617	11 261 457
Sum fordringer		<u>99 572 349</u>	<u>75 579 481</u>
Bankinnskudd, kontanter og lignende	7	<u>3 209 748</u>	<u>1 495 806</u>
Sum omløpsmidler		<u>118 663 547</u>	<u>96 606 246</u>
Sum eiendeler		<u>135 046 809</u>	<u>108 521 424</u>



## RAPP BOMEK AS

### Balanse pr. 31. desember

	Note	2014	2013
<b>Egenkapital</b>			
<i>Innskutt egenkapital</i>			
Aksjekapital	3,15	1 000 000	1 000 000
Annen innskutt egenkapital	15	<u>15 387 947</u>	<u>15 387 947</u>
Sum innskutt egenkapital		<u>16 387 947</u>	<u>16 387 947</u>
<i>Opptjent egenkapital</i>			
Annen egenkapital	15	<u>16 275 871</u>	<u>3 523 995</u>
Sum opptjent egenkapital		<u>16 275 871</u>	<u>3 523 995</u>
Sum egenkapital		<u>32 663 818</u>	<u>19 911 942</u>
<b>Gjeld</b>			
<i>Avsetninger for forpliktelser</i>			
Utsatt skatt	2	<u>4 364 120</u>	<u>0</u>
Sum avsetning for forpliktelser		<u>4 364 120</u>	<u>0</u>
<i>Annen langsiktig gjeld</i>			
Gjeld til kredittinstitusjoner	8,19	994 084	1 805 259
Øvrig langsiktig gjeld	8,18	<u>4 800 300</u>	<u>5 757 550</u>
Sum annen langsiktig gjeld		<u>5 794 384</u>	<u>7 562 809</u>
<i>Kortsiktig gjeld</i>			
Leverandørgjeld	18	34 893 820	29 436 424
Betalbar skatt	2	194	163
Skyldige offentlige avgifter		4 621 606	4 430 487
Annen kortsiktig gjeld	6,17,18	<u>52 708 867</u>	<u>47 179 599</u>
Sum kortsiktig gjeld		<u>92 224 487</u>	<u>81 046 673</u>
Sum gjeld		<u>102 382 991</u>	<u>88 609 482</u>
Sum egenkapital og gjeld		<u>135 046 809</u>	<u>108 521 424</u>



**RAPP BOMEK AS**

---


**Balanse pr. 31. desember**

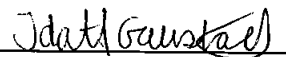
Note


2014


2013


31. desember 2014  
Bodø, 14. april 2015

  
Andrew Annely  
Styrets leder

  
Ida Gaustad  
Styremedlem

  
Rune Nystad  
Styremedlem

  
Freddy Nygård  
Styremedlem

  
Richard Wessel Ottem  
Styremedlem



## RAPP BOMEK AS

<b>Kontantstrømoppstilling</b>	<b>2014</b>	<b>2013</b>
Ordinært resultat før skattekostnad	24 595 388	28 624 046
Periodens betalte skatt	-163	-3 196 847
Ordinære avskrivninger	1 237 215	327 860
Endring i varelager	3 649 509	-1 030 773
Endring i kundefordringer	-14 798 708	-25 041 697
Endring i leverandørgjeld	5 457 396	13 585 636
Gevinst ved salg av driftsmidler	0	-100 000
Forskjell kostnadsført pensjon og inn-/utbetalinger	-79 668	1 439 133
Endring i andre tidsavgrensninger	-10 787 774	-10 428 232
<b>Netto kontantstrøm fra operasjonelle aktiviteter</b>	<b>9 273 195</b>	<b>4 179 126</b>
Utbetalinger ved kjøp/tilvirkning av varige driftsmidler	-5 421 788	-5 245 929
Innbetalinger ved salg av varige driftsmidler	0	100 000
Utbetalinger ved utlån	-369 040	-3 417 750
Utbetalinger ved kjøp av aksjer		
<b>Netto kontantstrøm fra investeringsaktiviteter</b>	<b>-5 790 828</b>	<b>-8 563 679</b>
Innbetalinger ved opptak av ny langsiktig gjeld	0	1 805 259
Utbetalinger ved nedbetaling av langsiktig gjeld	-1 768 425	-1 194 500
Netto endring kassekreditt	0	0
Utbetaling av utbytte/konsernbidrag	0	-5 000 000
<b>Netto kontantstrøm fra finansieringsaktiviteter</b>	<b>-1 768 425</b>	<b>-4 389 241</b>
Netto endring av kontanter og kontantekvivalenter	1 713 942	-8 773 794
Kontanter og kontantekvivalenter ved periodens begynnelse	1 495 806	16 680 594
<b>Kontanter og kontantekvivalenter ved periodens slutt</b>	<b>3 209 748</b>	<b>7 906 800</b>



## RAPP BOMEK AS

### Noter til årsregnskapet for 2014

#### Note 1 - Regnskapsprinsipper

Årsregnskapet er satt opp i samsvar med regnskapsloven og god regnskapsskikk.

Datterselskapet er vurdert etter kostprismetoden i selskapsregnskapet og er vist under finansielle anleggsmidler. Det er i henhold til unntaksbestemmelse i regnskapsloven 3-7 ikke satt opp konsernregnskap da morselskapet selv er et datterselskap. Selskapet er datter-datterselskap i konsernet Bomek Group. Bomek Group AS (morselskap) har forretningsadresse i Bodø. Konsernregnskap kan fås utlevert fra morselskapet.

Følgende regnskapsprinsipper er anvendt:

- Salgsinntekter resultatføres ihht opptjeningsprinsippet, når varen er levert eller tjenesten utført.
  - Selskapet anvender løpende avregning ved inntektsføring av langsiktige tilvirkningskontrakter. Fullføringsgraden beregnes normalt med utgangspunkt i påløpne prosjektkostnader. I spesielle tilfeller hvor det knytter seg usikkerhet til estimert fortjeneste og/eller fullføringsgrad anvendes løpende avregning uten fortjeneste. Det avsettes for forventet tap på kontrakter når vurdering av prosjektet tilsier dette, uavhengig av fullføringsgrad og valg av metode.
  - Omløpsmidler vurderes til laveste av anskaffelseskostnad og virkelig verdi. Kortsiktig gjeld balanseføres til nominelt beløp på etableringstidspunktet.
  - Anleggsmidler vurderes til anskaffelseskost, men nedskrives til virkelig verdi dersom verdifallet ikke forventes å være forbigående. Langsiktig gjeld balanseføres til nominelt beløp på etableringstidspunktet.
  - Variabel tilvirkningskost for egentilvirkede varer.
  - Innkjøpte varer for videresalg er vurdert til anskaffelseskost. Det er foretatt nedskrivning for ukurans.
  - Selskapet har forsikrede pensjonsforpliktelser som er balanseført
  - Utsatt skattefordel er balanseført (se skattenoten)
  - Leieavtaler er ikke balanseført, med unntak av finansielle leasingavtaler.
  - Pengeposter i utenlandsk valuta er vurdert etter kursen ved regnskapsårets slutt. Kursgevinster og kurstap knyttet til varesalg og varekjøp i utenlands valuta føres som salgsinntekter og varekostnad.
  - Selskapet bruker terminkontrakter på utenlandsk valuta for å sikre en framtidig vekslingskurs på eksisterende (balanseførte) fordringer/gjeld (verdisikring), eller på antatt framtidige inn-/utbetalinger i fremmed valuta (kontantstrømsikring) Regnskapsmessig klassifiseres terminkontraktene som sikringsinstrumenter. Fordringer/gjeld som er sikret ved terminkontrakter balanseføres til terminkursen. Gevinst eller tap på sikring av transaksjoner som fører til balanseføring av en ikke-finansiell eiendel (for eksempel varelager), inkluderes i anskaffelseskost. Terminkontrakter som sikrer framtidige inn-/utbetalinger, regnskapsføres ikke. Selskapet har pr 31.12.14 kun kontantstrømsikring som ikke er regnskapsført.
  - Eiendeler anskaffet ved finansiell leasing regnskapsføres ved starten av leieavtalen til nominell verdi. Eiendeler avskrives i henhold til eiendelens forventede brukstid. Gjeld til utleier innregnes i balansen som en finansiell leieforpliktelse.
  - Utgifter til forskning-/utvikling resultatføres normalt når de påløper. Utgifter til utviklingsaktiviteter, hvor forskningsresultater er benyttet for produksjon av nye eller vesentlig forbedrede produkter, er balanseført. Balanseførte kostnader inkluderer materialkostnader, eksterne entreprenører og direkte lønnskostnader.
- Selskapet har ikke foretatt endring av regnskapsprinsipp eller korrigering av feil fra tidligere årsregnskap i regnskapsåret.



## Note 2 - Skatt

Årets skattekostnad består av:

	2014	2013
Betalbar skatt	1 974 974	9 243 803
Endring utsatt skatt	4 529 317	-1 155 793
Før mye/lite avsatt fjor		
Netto skattekostnad	6 504 291	8 088 010

Årets betalbare skatt fremkommer som følger:

Resultat før skatt	24 595 389	28 624 046
Midlertidige forskjeller	-16 775 247	4 149 684
Permanente forskjeller	-505 422	239 853
Grunnlag betalbar skatt før konsemsbidrag	7 314 720	33 013 583
Avgitt konsemsbidrag	-7 314 000	-33 013 000
Grunnlag betalbar skatt	720	583

Betalbar skatt på årets resultat	1 974 974	9 243 803
Betalbar skatt på avgitt konsemsbidrag	-1 974 780	-9 243 640
Betalbar skatt i balansen	194	163

Midlertidige forskjeller:

	31.12.2014	31.12.2013	Endring
Anleggsmidler	631 484	291 471	-340 013
Varer	19 386 292	3 572 282	-15 814 010
Kundefordringer	-315 075	-372 399	-57 324
Andre forskjeller	-3 539 294	-4 103 194	-563 900
Sum	16 163 407	-611 840	-16 775 247
Utsatt skatt/skattefordel	4 364 120	-165 197	-4 529 317

Alle midlertidige forskjeller kan utlignes og dette er gjennomført ved beregning av utsatt skatt. Selskapet har valgt å balanseføre netto utsatt skattefordel. Årets endring av utsatt skatt er derfor lik null.

## Note 3 - Aksjonærer

Selskapets aksjekapital er på kr 1.000.000, fordelt på 1.000 å kr 1.000 pr. aksje. Selskapets aksjer gir lik rett til utbytte.

Selskapets aksjonærer er:

Navn	Eierandel / Stemmeandel	Verv i selskapet
Bomek AS	100 %	

Selskapet eier ikke egne aksjer.

## Note 4 - Ansatte, godtgjørelser m.v.

Det er registrert følgende lønnskostnader for selskapet de siste to år:

	2014	2013
Lønninger	63 364 972	58 624 860
Arbeidsgiveravgift	5 212 435	4 907 047
Pensjonkostnader	1 221 134	1 996 717
Andre ytelser	5 041 727	4 089 736
Sum lønnskostnader	74 840 268	69 618 360
Gjennomsnittlig antall årsverk	102	102

Det er i 2014 utbetalt kr 1.552.531 til daglig leder. Herav inngår fordel fri bil med kr 134.896 og pensjonspremie med kr 70.536. Det er utbetalt kr 19.000 i styrehonorar til selskapets styre.

Det er for 2014 kostnadsført kr 170.000 i revisjonshonorar og kr 9.700 i rådgivning fra selskapets revisor.



## Note 5 - Varige driftsmidler

	Maskiner/ inventar	Bygg	Konfigurator	ROV luker
Anskaffelseskost 01.01.	9 285 579	399 757	2 451 896	
Årets tilgang	1 950 984	0	2 450 136	1 020 668
Årets avgang				
Akk. avskrivninger 31.12.	7 384 879	99 950	0	0
Bokført verdi pr 31.12.	3 851 684	299 807	4 902 032	1 020 668
Årets avskrivning	1 197 245	39 970	0	0
Økonomisk levetid	3-10 år	10 år		
Avskrivningsplan	Lineær	Lineær		

Ingen av driftsmidlene er nedskrevet. Immaterielle eiendeler knytter seg til utvikling av konfigurator og nytt produkt ROV luker. Prosjektene er ikke ferdigstilt og det er derfor ikke foretatt avskrivninger

Kjøp og salg av driftsmidler de siste 5 år:

	2010	2011	2012	2013	2014
Tilgang	0	297 349	806 711	5 245 929	5 421 788
Avgang	0	0	0	0	0

## Note 6 - Garantiforpliktelser

Beregnet service og garantiforpliktelser utgjør ca 1,5 % av omsetningen. Avsetningen inngår i posten annen kortsiktig gjeld og utgjør kr 3.500.000. Tilsvarende avsetning for 2013 var kr 4.000.000.

## Note 7 - Bundne midler

Pr 31.12.2014 hadde selskapet bundne midler med kr 3.083.741.

## Note 8 - Langsiktig gjeld

Selskapet hadde pr 31.12.2014 gjeld på kr 2.902.300 til konsernselskap og kr 1.898.000 til Rapp Invest AS som forfaller mer enn 5 år frem i tid. Videre hadde selskapet finansiell leasingforpliktelse på kr 994.084.

Selskapets langsiktige gjeld er sikret med pant i anleggsmidler, kundefordringer og varebeholdning. Bokført verdi på pantsatte midler pr 31.12.2014 utgjorde kr 99.149.674.

DNB Bank ASA har stillet bankgaranti for totalt kr 12.518.421 på vegne av selskapet. Det er avgitt erklæring om felles depot med Rapp Marine AS ovenfor DNB Bank ASA.

## Note 9 - Sammenratte poster

Posten andre finanskostnader er slått sammen av:

	2014	2013
Rentekostnader kredittinstitusjoner	0	0
Rentekostnader aksjonær	0	0
Andre finanskostnader	2 790 690	1 398 193

## Note 10 - Datterselskap, tilknyttet selskap m.v.

Investeringene er regnskapsført i selskapsregnskapet etter kostmetoden. Selskapet har følgende eierandeler i datterselskap og tilknyttede selskap:

Navn	Forretningskon- tor	Eierandel / Stemme- andel	EK siste års- regnskap	Res siste års- regnskap	Bokført verdi
Rapp Bomek Slipp AS	Bodø	100 %	88 440	-9 745	100 000
Rapp Bomek Brasil Ltd	Rio de Janeiro	90 %	594 825	0	1 755 103

Regnskap 2014 for Rapp Bomek Brazil Ltd er ikke ferdigstilt, noten er derfor basert på regnskapstall fra 2013.



## Note 11 - Salgsinntekter

Ca 41% av selskapets omsetning skjer i Norge, herunder norsk sokkel, mens de øvrige 59% skjer gjennom eksport. Varer og tjenester som omsettes er:

Brannløser	155 600 000
Service, deler, skipsutstyr og annet	74 700 000
Sum	230 300 000

## Note 12 - Pensjonskostnader, -midler og -forpliktelser

Selskapet har pr 31.12.2013 avviklet den ytelsesbaserte pensjonsordningen. Dette får betydning både for pensjonsforpliktelse og pensjonskostnad. Det gjenstår en ansatt i ordningen og forøvrig relaterer gjenstående forpliktelse seg til AFP ordningen. Forpliktelsen er nettoført. Pensjonsordningen er organisert gjennom en kollektiv pensjonsforsikring. Ordningen gir rett til en definert fremtidig ytelse. Disse er i hovedsak avhengig av antall opptjeningsår, lønnsnivå ved oppnådd pensjonsalder og størrelsen på ytelsen fra folketrygden. Forpliktelsene er dekket gjennom et forsikringselskap.

	Kollektiv ordning	AFP
Nåverdi av årets pensjonsopptjening	80 250	0
Rentekostnad av pensjonsforpliktelsen	95 513	4 334
Administrasjonskostnader	155 015	0
Avkastning på pensjonsmidler	-101 402	0
Resultatført aktuariat tap ved planendring	90 317	-242 108
Arbeidsgiveravgift	18 121	342
Netto pensjonskostnad	337 814	-237 432
Opptjente pensjonsforpliktelser	2 550 139	0
Beregnet effekt av fremtidig lønnsregulering		
Beregnet pensjonsforpliktelse	2 550 139	0
Pensjonsmidler (til markedsverdi/pensjonsfond)	2 312 465	0
Arbeidsgiveravgift	18 776	0
Ikke resultatført planendring	556 653	0
Ikke resultatført aktuariat tap	-964 030	0
Pensjonsforpliktelser	-150 927	0

Økonomiske forutsetninger:

Diskonteringsrente	3,00%
Forventet lønnsregulering /G-regulering	3,25% / 3,00%
Forventet pensjonsøkning	0,10%
Forventet avkastning på fondsmidler	3,80%

Forutsetninger som normalt benyttes innen forsikring er lagt inn som aktuarmessige forutsetninger ved beregningen av selskapets pensjonsforpliktelse pr 31.12.2014.

Årets netto pensjonskostnad fremkommer på følgende måte:

Endring balanseførte pensjonsforpliktelser	79 668
Årets pensjonspremie	20 714
Herav trukket på pensjonspremiefond	
Netto pensjonskostnad	100 382



## Note 13 - Varer

Selskapets varebeholdning er vurdert til innkjøpspris. Det er foretatt nedskrivning for ukurans. Varer under tilvirkning er vurdert til variabel tilvirkningskostnad.

	2014	2013
Råvarer	1 302 607	5 595 713
Varer under tilvirkning	1 317 691	1 955 609
Ferdigvarer	13 261 152	11 979 637
Varer for videresalg		
Sum	15 881 450	19 530 959

## Note 14 - Kundefordringer og andre fordringer

Selskapets kundefordringer er vurdert til pålydende, redusert med avsetning for tap på krav med kr 500.000. Tilsvarende avsetning i fjor var kr 500.000.

Av kundefordringene forfaller kr 0 senere enn ett år.

## Note 15 - Egenkapital

	Aksje- kapital	Overkurs- fond	Annen Innskutt egenkapital	Annen egenkap.	Sum egenkap.
Egenkapital pr. 01.01.2014	1 000 000		15 387 947	3 523 995	19 911 942
Årets resultat				18 091 096	18 091 096
Mottatt konsemdrag					0
Avgitt konsemdrag				-5 339 220	-5 339 220
Egenkapital pr 31.12.2014	1 000 000	0	15 387 947	16 275 871	32 663 818

## Note 16 - Obligatorisk tjenestepensjon

Foretaket er pliktig til å ha tjenestepensjonsordning etter lov om obligatorisk tjenestepensjon, og har etablert pensjonsordning som tilfredsstiller kravene i loven.

## Note 17 - Anleggskontrakter

	2014	2013
Inntektsført på igangværende prosjekter	34 477 023	17 556 953
Kostnader knyttet til opptjent inntekt	12 342 731	10 584 054
Netto resultatført på igangværende prosjekter	22 134 292	6 972 899
Opptjente ikke fakturerte inntekter på igangværende anleggskontrakter inkludert i kundefordringer	30 457 928	18 594 754
Forskuddsfakturert produksjon inkludert i annen kortsiktig gjeld	2 946 978	1 426 897

For enkelte større ordrer i tilknytning til utvikling og produksjon av prototyper, foretas det resultatføring underveis i prosjektet. Dette innebærer at det i tilknytning til at man når forhåndsdefinerte milepæler i prosjektet og som utløser fakturering til kunden, resultatfører korresponderende andel av inntekter og kostnader (utviklings-/produksjonskostnader) i prosjektet. Ved resultatføringen legges det til grunn en margin som av forsiktighetshensyn er noe lavere enn det man forventer å realisere på prosjektet. Akonto betalinger og forskudd som er mottatt fra kunde er redusert mot fordring relatert til samme igangværende anleggskontrakt.

**Note 18- Transaksjoner og mellomværende med selskap i samme konsern**

Selskapet har totale varekjøp fra søsterselskap på kr 18.353.750, mens totalt salg av varer til søsterselskap er på kr 1.270.348. Videre leier selskapet lokaler fra konsernselskap med kr 3.692.917 i husleie. Bankbeholdning innenfor konsernkontoordning vises i posten andre kortsiktige fordringer med 9,1 mill kr.

	2014	2013
Kundefordringer	2 318 039	1 156 562
Andre kortsiktige fordringer	17 675 664	3 335 472
Langsiktige fordringer	4 303 040	3 934 000
Leverandørgjeld	14 951 645	10 973 860
Annen kortsiktig gjeld	38 518 015	31 847 286
Annen langsiktig gjeld	2 902 300	3 622 300

**Note 19- Finansielle leieavtaler**

Selskapet har 2 aktive finansielle leieavtaler gjennom leasingselskap med balanseført verdi pr 31.12.14 på totalt kr 937.863. Av dette er det en som utløper i 2015 og en i 2020. Bokført forpliktelse er pr 31.12.14 på kr 994.084. Total årlig leie for 2014 er på ca. 0,8 mill kr.



Til generalforsamlingen i Rapp Bomek AS

## Revisors beretning

### Uttalelse om årsregnskapet

Vi har revidert årsregnskapet for Rapp Bomek AS, som viser et overskudd på kr 18 091 097. Årsregnskapet består av balanse per 31. desember 2014, resultatregnskap og kontantstrømoppstilling for regnskapsåret avsluttet per denne datoen, og en beskrivelse av vesentlige anvendte regnskapsprinsipper og andre noteopplysninger.

#### *Styret og daglig leders ansvar for årsregnskapet*

Styret og daglig leder er ansvarlig for å utarbeide årsregnskapet og for at det gir et rettviseende bilde i samsvar med regnskapslovens regler og god regnskapsskikk i Norge, og for slik intern kontroll som styret og daglig leder finner nødvendig for å muliggjøre utarbeidelsen av et årsregnskap som ikke inneholder vesentlig feilinformasjon, verken som følge av misligheter eller feil.

#### *Revisors oppgaver og plikter*

Vår oppgave er å gi uttrykk for en mening om dette årsregnskapet på bakgrunn av vår revisjon. Vi har gjennomført revisjonen i samsvar med lov, forskrift og god revisjonsskikk i Norge, herunder International Standards on Auditing. Revisjonsstandardene krever at vi etterlever etiske krav og planlegger og gjennomfører revisjonen for å oppnå betryggende sikkerhet for at årsregnskapet ikke inneholder vesentlig feilinformasjon.

En revisjon innebærer utførelse av handlinger for å innhente revisjonsbevis for beløpene og opplysningene i årsregnskapet. De valgte handlingene avhenger av revisors skjønn, herunder vurderingen av risikoene for at årsregnskapet inneholder vesentlig feilinformasjon, enten det skyldes misligheter eller feil. Ved en slik risikovurdering tar revisor hensyn til den interne kontrollen som er relevant for selskapets utarbeidelse av et årsregnskap som gir et rettviseende bilde. Formålet er å utforme revisjonshandlinger som er hensiktsmessige etter omstendighetene, men ikke for å gi uttrykk for en mening om effektiviteten av selskapets interne kontroll. En revisjon omfatter også en vurdering av om de anvendte regnskapsprinsippene er hensiktsmessige og om regnskapsestimatene utarbeidet av ledelsen er rimelige, samt en vurdering av den samlede presentasjonen av årsregnskapet.

Etter vår oppfatning er innhentet revisjonsbevis tilstrekkelig og hensiktsmessig som grunnlag for vår konklusjon.

#### *Konklusjon*

Etter vår mening er årsregnskapet avgitt i samsvar med lov og forskrifter og gir et rettviseende bilde av den finansielle stillingen til Rapp Bomek AS per 31. desember 2014, og av resultater og kontantstrømmer for regnskapsåret som ble avsluttet per denne datoen i samsvar med regnskapslovens regler og god regnskapsskikk i Norge.

---

*PricewaterhouseCoopers AS, Muségata 1, Postboks 6128, NO-9008 Tromsø*

*T: 02316, org. no.: 987 009 713 MVA, www.pwc.no*

*Statsautoriserte revisorer, medlemmer av Den norske Revisorforening og autorisert regnskapsførerselskap*



Revisors beretning - 2014 - Rapp Bomek AS, side 2

### Uttalelse om øvrige forhold

#### *Konklusjon om årsberetningen*

Basert på vår revisjon av årsregnskapet som beskrevet ovenfor, mener vi at opplysningene i årsberetningen om årsregnskapet, forutsetningen om fortsatt drift og forslaget til anvendelse av overskuddet er konsistente med årsregnskapet og er i samsvar med lov og forskrifter.

#### *Konklusjon om registrering og dokumentasjon*

Basert på vår revisjon av årsregnskapet som beskrevet ovenfor, og kontrollhandlinger vi har funnet nødvendig i henhold til internasjonal standard for attestasjonsoppdrag ISAE 3000 "Attestasjonsoppdrag som ikke er revisjon eller forenklet revisorkontroll av historisk finansiell informasjon", mener vi at ledelsen har oppfylt sin plikt til å sørge for ordentlig og oversiktlig registrering og dokumentasjon av selskapets regnskapsopplysninger i samsvar med lov og god bokførings-skikk i Norge.

Tromsø, 15. april 2015  
**PricewaterhouseCoopers AS**

Kent-Helge Holst  
Statsautorisert revisor