



## ÅRSREGNSKAPET FOR REGNSKAPSÅRET 2022 - GENERELL INFORMASJON

### Enheten

Organisasjonsnummer: 951 081 817  
Organisasjonsform: Aksjeselskap  
Foretaksnavn: EIVA-SAFEX AS  
Forretningsadresse: Borgeskogen 24  
3160 STOKKE

### Regnskapsår

Årsregnskapets periode: 01.01.2022 - 31.12.2022

### Konsern

Morselskap i konsern: Nei

### Regnskapsregler

Regler for små foretak benyttet: Nei  
Benyttet ved utarbeidelsen av årsregnskapet til selskapet: Regnskapslovens alminnelige regler

### Årsregnskapet fastsatt av kompetent organ

Bekreftet av representant for selskapet: John Ansgar Karlsen  
Dato for fastsettelse av årsregnskapet: 14.04.2023

### Grunnlag for avgivelse

År 2022: Årsregnskapet er elektronisk innlevert  
År 2021: Tall er hentet fra elektronisk innlevert årsregnskap fra 2022

*Det er ikke krav til at årsregnskapet m.v. som sendes til Regnskapsregisteret er undertegnet. Kontrollen på at dette er utført ligger hos revisor/enhetens øverste organ. Sikkerheten ivaretas ved at innsender har rolle/rettighet for innsending av årsregnskapet via Altinn, og ved at det bekreftes at årsregnskapet er fastsatt av kompetent organ.*

Brønnøysundregistrene, 15.05.2024



## Resultatregnskap

Beløp i: NOK	Note	2022	2021
<strong>RESULTATREGNSKAP</strong>			
<strong>Inntekter</strong>			
Salgsinntekt	1	263 987 820	224 572 666
Annen driftsinntekt		118 038	1 494 062
<strong>Sum inntekter</strong>		<strong>264 105 858</strong>	<strong>226 066 728</strong>
<strong>Kostnader</strong>			
Varekostnad	2	149 267 316	123 729 600
Lønnskostnad	3	61 727 818	56 772 997
Avskrivning av driftsmidler og immaterielle eiendeler	4	917 222	922 408
Annen driftskostnad	3	41 777 793	37 992 060
<strong>Sum kostnader</strong>		<strong>253 690 149</strong>	<strong>219 417 065</strong>
<strong>Driftsresultat</strong>		<strong>10 415 710</strong>	<strong>6 649 663</strong>
<strong>Finansinntekter og finanskostnader</strong>			
Annen renteinntekt		96 123	14 736
Annen finansinntekt		1 382 694	1 024 435
<strong>Sum finansinntekter</strong>		<strong>1 478 817</strong>	<strong>1 039 171</strong>
Rentekostnad til foretak i samme konsern	9	977 545	834 481
Annen rentekostnad		161 048	176 329
Annen finanskostnad		2 226 919	1 080 373
<strong>Sum finanskostnader</strong>		<strong>3 365 512</strong>	<strong>2 091 183</strong>
<strong>Netto finans</strong>		<strong>-1 886 696</strong>	<strong>-1 052 012</strong>
<strong>Ordinært resultat før skattekostnad</strong>		<strong>8 529 014</strong>	<strong>5 597 651</strong>
Skattekostnad på resultat	6	1 892 854	1 282 954
<strong>Ordinært resultat etter skattekostnad</strong>		<strong>6 636 160</strong>	<strong>4 314 697</strong>
<strong>Årsresultat</strong>		<strong>6 636 160</strong>	<strong>4 314 697</strong>
<strong>Årsresultat etter minoritetsinteresser</strong>		<strong>6 636 160</strong>	<strong>4 314 697</strong>
<strong>Totalresultat</strong>		<strong>6 636 160</strong>	<strong>4 314 697</strong>



## Resultatregnskap

Beløp i: NOK	Note	2022	2021
<b>Overføringer og disponeringer</b>			
Avsatt til annen egenkapital		6 636 160	4 314 697
<b>Sum overføringer og disponeringer</b>	7	<b>6 636 160</b>	<b>4 314 697</b>



## Balanse

Beløp i: NOK	Note	2022	2021
<b>BALANSE - EIENDELER</b>			
<b>Anleggsmidler</b>			
<b>Immaterielle eiendeler</b>			
Utsatt skattefordel	6	1 135 247	870 562
<b>Sum immaterielle eiendeler</b>		<b>1 135 247</b>	<b>870 562</b>
<b>Varige driftsmidler</b>			
Tomter, bygninger o.a. fast eiendom	4, 8	2 751 800	3 163 300
Maskiner og anlegg	4, 8		
Skip, rigger, fly og lignende	8		
Driftsløsøre, inventar o.a. utstyr	4, 8	1 239 300	1 422 700
<b>Sum varige driftsmidler</b>		<b>3 991 100</b>	<b>4 586 000</b>
<b>Finansielle anleggsmidler</b>			
Lån til foretak i samme konsern	9		
Lån til tilknyttet selskap og felles kontrollert virksomhet	9		
Investeringer i aksjer og andeler		5 000	5 000
<b>Sum finansielle anleggsmidler</b>		<b>5 000</b>	<b>5 000</b>
<b>Sum anleggsmidler</b>		<b>5 131 347</b>	<b>5 461 562</b>
<b>Omløpsmidler</b>			
<b>Varer</b>			
Lager av varer og annen beholdning	2, 8	64 371 000	50 302 000
<b>Sum varer</b>		<b>64 371 000</b>	<b>50 302 000</b>
<b>Fordringer</b>			
Kundefordringer	8, 9	18 610 858	17 420 625
Andre kortsiktige fordringer		650 782	184 845
Konsernfordringer	9		
<b>Sum fordringer</b>		<b>19 261 640</b>	<b>17 605 471</b>
<b>Bankinnskudd, kontanter og lignende</b>			
Bankinnskudd, kontanter o.l.	5	32 264	6 942 980
<b>Sum bankinnskudd, kontanter og lignende</b>		<b>32 264</b>	<b>6 942 980</b>



## Balanse

Beløp i: NOK	Note	2022	2021
Sum omløpsmidler		83 664 904	74 850 451
<b>SUM EIENDELER</b>		<b>88 796 251</b>	<b>80 312 013</b>

## BALANSE - EGENKAPITAL OG GJELD

### Egenkapital

#### Innskutt egenkapital

Aksjekapital	7, 10	6 829 000	6 829 000
Beholdning av egne aksjer	7		
Overkurs	7		
Annen innskutt egenkapital	7		
<b>Sum innskutt egenkapital</b>		<b>6 829 000</b>	<b>6 829 000</b>

#### Opptjent egenkapital

Annen egenkapital	7	13 754 969	7 118 809
Udekket tap	7		
<b>Sum opptjent egenkapital</b>		<b>13 754 969</b>	<b>7 118 809</b>

#### Sum egenkapital

**20 583 969**      **13 947 809**

### Gjeld

#### Langsiktig gjeld

Utsatt skatt	6		
Andre avsetninger for forpliktelser		200 000	200 000
<b>Sum avsetninger for forpliktelser</b>		<b>200 000</b>	<b>200 000</b>

#### Annen langsiktig gjeld

Gjeld til kredittinstitusjoner	8		
Langsiktig konserngjeld	8, 9	27 850 598	27 850 597
<b>Sum annen langsiktig gjeld</b>		<b>27 850 598</b>	<b>27 850 597</b>

#### Sum langsiktig gjeld

**28 050 598**      **28 050 597**

#### Kortsiktig gjeld

Gjeld til kredittinstitusjoner	5, 8	6 882 648	
Leverandørgjeld	9	13 529 762	12 626 476
Betalbar skatt	6	2 157 539	1 440 654



## Balanse

<b>Beløp i: NOK</b>	<b>Note</b>	<b>2022</b>	<b>2021</b>
Skyldig offentlige avgifter		8 471 128	9 198 387
Kortsiktig konserngjeld	9		
Annen kortsiktig gjeld		9 120 608	15 048 090
<b>Sum kortsiktig gjeld</b>		<b>40 161 684</b>	<b>38 313 607</b>
<b>Sum gjeld</b>		<b>68 212 282</b>	<b>66 364 204</b>
<b>SUM EGENKAPITAL OG GJELD</b>		<b>88 796 251</b>	<b>80 312 013</b>



# EIVA-SAFEX AS

Org.nr. NO 951 081 817 MVA

## Styrets årsberetning 2022

### *Virksomhetens art og hvor den drives*

EIVA-SAFEX AS ble etablert i 1989 med formål å drive salg, distribusjon, service og kunnskapsoverføring til kundene innenfor industrigass fra Nippon Gases Norge AS samt øvrige produkter til industri og havbruk. Hovedkontoret er lokalisert til Stokke i Vestfold og selskapet har til sammen 12 avdelinger rundt om i Norge. 70% av aksjene ble 1/5 2018 kjøpt av TESS as som også kjøpte de siste 30% av aksjene 8/2 2021.

### *Fortsatt drift*

Forutsetningen om fortsatt drift er til stede og er lagt til grunn ved utarbeidelse av årsregnskapet. Til grunn for bekrefteisen ligger resultatprognoser for 2023 og selskapets finansielle stilling.

### *Redegjørelse for årsregnskapet*

Omsetningen i selskapet økte fra kr 226 066 728 i 2021 til kr 264 105 858 i 2022. Årsresultatet gikk opp fra kr 4 314 697 i 2021 til kr 6 636 160 i 2022.

Selskapets kortsiktige gjeld utgjorde ved årets slutt 59% av total gjeld i selskapet sammenlignet med 58% året før. Selskapets finansielle stilling vurderes som god.

Samlet kontantstrøm fra driften i selskapet var - kr 13 554 043, mens driftsresultatet for selskapet utgjorde kr 10 415 710. Årsaken til differansen kommer frem av kontantstrømoppstillingen, og skyldes i det vesentligste økning av varelager.

Totalkapitalen var ved utgangen av året kr 88 796 251 mot kr 80 312 013 året før. Egenkapitalandelen pr 31.12.2022 var 23% og var 17% pr 31.12.2021. Langsiktig rentebærende gjeld utgjorde kr 27 850 598, tilsvarende som året før. Dette utgjør en belåningsgrad på 31% i 2022 og 35% i 2021.

Det er ikke inntruffet vesentlige hendelser etter balansedagen frem til nå, og styret kjenner ikke til at det knytter seg vesentlig usikkerhet til årsregnskapet.

### *Finansiell risiko*

#### *Markedsrisiko*

Selskapet er eksponert for finansiell risiko på ulike områder, spesielt valutarisiko. Målsettingen er å avdempe den finansielle risiko i størst mulig grad. Selskapets nåværende strategi innbefatter ikke bruk av finansielle instrumenter, men dette er gjenstand for løpende vurdering av styret.

#### *Kreditrisiko*

Risiko for at motparter ikke har økonomisk evne til å oppfylle sine forpliktelser anses lav. Selskapet har høyt fokus på å unngå tap på fordringer, og det har historisk sett vært lite tap på fordringer.

#### *Likviditetsrisiko*

Selskapet vurderer likviditeten i selskapet som god ved årsskiftet. Selskapet har konsernkontoordning og kontoinnehaver er TESS as.

Selskapet har valgt å ikke tegne styreansvarsforsikring for styrets medlemmer eller daglig leder for deres mulige ansvar overfor foretaket og tredjepersoner.



## **Arbeidsmiljø**

Det har ikke vært ulykker eller registrert skader i 2022. Bedriften driver meget aktivt innenfor opplæring og sikkerhet for eget personell og kunder. Et godt innarbeidet opplegg innenfor helse, miljø og sikkerhet har vært til stede helt fra etableringen av bedriften.

Totalt sykefravær i EIVA-SAFEX AS siste år har vært 873 dager som er ca. 4,4% av total arbeidstid. Av dette utgjør 395 dager 4 langtidssykemeldte.

Arbeidsmiljøet betraktes som godt. Det arrangeres lokalt for hver avdeling sosiale samvær hvert halvår. De ansatte har tilgang på firmahytte.

## **Aktivitets- og redegjørelsesplikt for likestilling og mot diskriminering**

Selskapet arbeider aktivt for likestilling og mot diskriminering på grunn av kjønn, graviditet, permisjon ved fødsel eller adopsjon, omsorgsoppgaver, etnisitet, religion, livssyn, funksjonsnedsettelse, seksuell orientering, kjønnsidentitet og kjønnsuttrykk og kombinasjoner av disse gruppene.

Av selskapets 76 ansatte er 9 kvinner og 67 menn. 6 kvinner arbeider i dag i administrasjonen. De fysiske forhold i bedriften er imidlertid ikke til hinder for kvinner, og kvinner ønskes rekruttert. Av styrets 3 medlemmer er alle menn.

Egen rapport for redegjørelse for likestilling og diskriminering er utarbeidet for 2022. Se [www.eiva-safex.no](http://www.eiva-safex.no).

## **Ytre miljø og grønn profil**

Virksomhetens bransje medfører ikke forurensning eller utslipp som kan være til skade for det ytre miljø. Selskapet har kildesortering av søppel og gjenbraker emballasje, men da med stort fokus på minimal bruk av plast ved utsendelse av varer, for å forhindre og redusere negative miljøpåvirkninger. Når det gjelder våre kjøretøyer, har selskapet som mål å få en større andel med 0-utslippsbiler.

Forøvrig vises til «Bærekraft i EIVA-SAFEX» som er tilgjengelig på [www.eiva-safex.no](http://www.eiva-safex.no).

## **Apenhetsloven**

Rapport iht. Apenhetsloven vil bli tilgjengelig på våre hjemmesider når den er klar før 01.07.2023. Se da [www.eiva-safex.no](http://www.eiva-safex.no).

## **Forsknings- og utviklingsaktiviteter**

Selskapet har for tiden pågående forsknings- og utviklingsaktiviteter innen robotisering og digitalisering.

## **Fremtidig utvikling**

Det forventes positiv utvikling av omsetningen og inntjening i 2023. Grunnrenteskatt for laksenæringen har gjort at investeringsviljen er noe redusert. Vi forventer at dette vil gi en negativ utvikling for salg til denne næringen i 2023.

De makroøkonomiske forhold i Norge og den politiske ustabiliteten i verdenssamfunnet kan raskt påvirke etterspørselen og er en ustabil faktor.



**Arsresultat og disponeringer**

Styret mener at årsregnskapet gir et rettviseende bilde av EIVA-SAFEX AS eiendeler og gjeld, finansielle stilling og resultat. Selskapets frie egenkapital pr. 31.12.2022 var kr 13.754.969. På bakgrunn av dette foreslås følgende disponering av årsresultatet (2021 i parentes):

Avsatt til annen egenkapital	kr. 6 636 160	(4 314 697)
Totalt disponert	kr. 6 636 160	(4 314 697)

Lier, 29. mars 2023

Styret i EIVA-SAFEX AS

  
John Ansgar Karlsen  
styrets leder

  
Erik Jølberg  
styremedlem

  
Tor Inge Brunæs  
styremedlem

  
Stian Norderud  
daglig leder



**Årsregnskap 2022**  
**for**  
**EIVA-SAFEX AS**



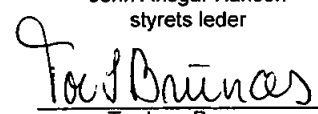



<b>Resultatregnskap</b>			
<b>EIVA-SAFEX AS</b>			
<b>Driftsinntekter og driftskostnader</b>	<b>Note</b>	<b>2022</b>	<b>2021</b>
Salgsinntekt	1	263 987 820	224 572 666
Annen driftsinntekt		118 038	1 494 062
<b>Sum driftsinntekter</b>		<b>264 105 858</b>	<b>226 066 728</b>
Varekostnad	2	149 267 316	123 729 600
Lønnskostnad	3	61 727 818	56 772 997
Avskrivning av driftsmidler og immaterielle eiendeler	4	917 222	922 408
Annen driftskostnad	3	41 777 793	37 992 060
<b>Sum driftskostnader</b>		<b>253 690 149</b>	<b>219 417 065</b>
<b>Driftsresultat</b>		<b>10 415 710</b>	<b>6 649 663</b>
<b>Finansinntekter og finanskostnader</b>			
Annen renteinntekt		96 123	14 736
Annen finansinntekt		1 382 694	1 024 435
Rentekostnad til foretak i samme konsern	9	977 545	834 481
Annen rentekostnad		161 048	176 329
Annen finanskostnad		2 226 919	1 080 373
<b>Resultat av finansposter</b>		<b>-1 886 696</b>	<b>-1 052 012</b>
<b>Resultat før skattekostnad</b>		<b>8 529 014</b>	<b>5 597 651</b>
Skattekostnad på resultat	6	1 892 854	1 282 954
<b>Årsresultat</b>		<b>6 636 160</b>	<b>4 314 697</b>
<b>Overføringer</b>			
Avsatt til annen egenkapital		6 636 160	4 314 697
<b>Sum overføringer</b>	7	<b>6 636 160</b>	<b>4 314 697</b>



<b>Balanse</b>				
<b>EIVA-SAFEX AS</b>				
<b>Eiendeler</b>	<b>Note</b>	<b>2022</b>	<b>2021</b>	
<b>Anleggsmidler</b>				
<i>Immaterielle eiendeler</i>				
Utsatt skattefordel	6	1 135 247	870 562	
<b>Sum immaterielle eiendeler</b>		<b>1 135 247</b>	<b>870 562</b>	
<i>Varige driftsmidler</i>				
Tomter, bygninger o.a. fast eiendom	4, 8	2 751 800	3 163 300	
Driftsløsøre, inventar o.a. utstyr	4, 8	1 239 300	1 422 700	
<b>Sum varige driftsmidler</b>		<b>3 991 100</b>	<b>4 586 000</b>	
<i>Finansielle anleggsmidler</i>				
Investeringer i aksjer og andeler		5 000	5 000	
<b>Sum finansielle anleggsmidler</b>		<b>5 000</b>	<b>5 000</b>	
<b>Sum anleggsmidler</b>		<b>5 131 347</b>	<b>5 461 562</b>	
<b>Omløpsmidler</b>				
<i>Varer</i>				
Lager av varer og annen beholdning	2, 8	64 371 000	50 302 000	
<b>Sum varer</b>		<b>64 371 000</b>	<b>50 302 000</b>	
<i>Fordringer</i>				
Kundefordringer	8, 9	18 610 858	17 420 625	
Andre kortsiktige fordringer		650 782	184 845	
<b>Sum fordringer</b>		<b>19 261 640</b>	<b>17 605 471</b>	
<i>Investeringer</i>				
<i>Bankinnskudd, kontanter o.l</i>				
Bankinnskudd, kontanter o.l.	5	32 264	6 942 980	
<b>Sum bankinnskudd, kontanter o.l</b>		<b>32 264</b>	<b>6 942 980</b>	
<b>Sum omløpsmidler</b>		<b>83 664 904</b>	<b>74 850 451</b>	
<b>Sum eiendeler</b>		<b>88 796 251</b>	<b>80 312 013</b>	



<b>Balanse</b>			
<b>EIVA-SAFEX AS</b>			
	Note	2022	2021
<b>Egenkapital og gjeld</b>			
<b>Egenkapital</b>			
<i>Innskutt egenkapital</i>			
Aksjekapital	7, 10	6 829 000	6 829 000
<b>Sum innskutt egenkapital</b>		<b>6 829 000</b>	<b>6 829 000</b>
<i>Opptjent egenkapital</i>			
Annen egenkapital	7	13 754 969	7 118 809
<b>Sum opptjent egenkapital</b>		<b>13 754 969</b>	<b>7 118 809</b>
<b>Sum egenkapital</b>		<b>20 583 969</b>	<b>13 947 809</b>
<b>Gjeld</b>			
<i>Avsetning for forpliktelser</i>			
Andre avsetninger for forpliktelser		200 000	200 000
<b>Sum avsetning for forpliktelser</b>		<b>200 000</b>	<b>200 000</b>
<i>Annen langsiktig gjeld</i>			
Langsiktig konserngjeld	8, 9	27 850 598	27 850 597
<b>Sum annen langsiktig gjeld</b>		<b>27 850 598</b>	<b>27 850 597</b>
<i>Kortsiktig gjeld</i>			
Gjeld til kredittinstitusjoner	5, 8	6 882 648	0
Leverandørgjeld	9	13 529 762	12 626 476
Betalbar skatt	6	2 157 539	1 440 654
Skyldig offentlige avgifter		8 471 128	9 198 387
Annen kortsiktig gjeld		9 120 608	15 048 090
<b>Sum kortsiktig gjeld</b>		<b>40 161 684</b>	<b>38 313 607</b>
<b>Sum gjeld</b>		<b>68 212 282</b>	<b>66 364 204</b>
<b>Sum egenkapital og gjeld</b>		<b>88 796 251</b>	<b>80 312 013</b>
Lier, 29. MARS. 2023 Styret i EIVA-SAFEX AS			
 John Arisgar Karlsen styrets leder		 Erik Jølberg styremedlem	
 Tor Inge Brunæs styremedlem		 Stian Norderud daglig leder	
EIVA-SAFEX AS		Side 4	



<b>Indirekte kontantstrøm</b>			
<b>EIVA-SAFEX AS</b>			
	<b>Note</b>	<b>2022</b>	<b>2021</b>
<b>Kontantstrømmer fra operasjonelle aktiviteter</b>			
Resultat før skattekostnad		8 529 014	5 597 651
Periodens betalte skatt		-1 440 654	626 543
Tap/gevinst ved salg av anleggsmidler		-83 000	0
Ordinære avskrivninger		917 222	922 408
Endring i varelager		-14 069 000	-7 185 000
Endring i kundefordringer		-1 190 233	-2 256 548
Endring i leverandørgjeld		903 286	1 471 348
Endring i andre tidsavgrensningsposter		-7 120 677	-3 724 980
<b>Netto kontantstrøm fra operasjonelle aktiviteter</b>		<b>-13 554 043</b>	<b>-4 548 578</b>
<b>Kontantstrømmer fra investeringsaktiviteter</b>			
Innbetalinger ved salg av varige driftsmidler		83 000	0
Utbetalinger ved kjøp av varige driftsmidler		-322 322	-892 508
<b>Netto kontantstrøm fra investeringsaktiviteter</b>		<b>-239 322</b>	<b>-892 508</b>
<b>Kontantstrømmer fra finansieringsaktiviteter</b>			
Innbetalinger ved opptak av ny langsiktig gjeld		0	16 138 597
Netto endring i kassekreditt		6 882 648	-3 763 303
<b>Netto kontantstrøm fra finansieringsaktiviteter</b>		<b>6 882 648</b>	<b>12 375 294</b>
Netto endring i kontanter og kontantekvivalenter		-6 910 716	6 934 209
Beh. av kont. og kontantekvivalenter ved per. begynnelse		6 942 980	8 772
Beh. av kont. og kontantekvivalenter ved per. slutt		32 264	6 942 980



---

## Noter til regnskapet 2022

---

### Regnskapsprinsipper

Årsregnskapet er satt opp i samsvar med regnskapsloven og god regnskapsskikk.

Forutsetningen om fortsatt drift er lagt til grunn ved utarbeidelsen.

### Bruk av estimater

Utarbeidelse av regnskap i samsvar med regnskapsloven krever bruk av estimater. Videre krever anvendelse av selskapets regnskapsprinsipper at ledelsen må utøve skjønn. Områder som i stor grad inneholder slike skjønnsmessige vurderinger, høy grad av kompleksitet, eller områder hvor forutsetninger og estimater er vesentlige for årsregnskapet, er beskrevet i notene.

### Salgsinntekter

Inntekter ved salg av varer og tjenester vurderes til virkelig verdi av vederlaget, netto etter fradrag for merverdiavgift, returer, rabatter og andre avslag.

Salg av varer inntektsføres når risiko og kontroll i all hovedsak er overført kjøperen.

Med risiko menes eiendelens gevinst og tapspotensiale mens kontroll defineres som beslutnings- og råderett. Erfaringstall anvendes for å estimere og regnskapsføre avsetninger for kvantumsrabatter og retur på salgstidspunktet.

Salg av tjenester inntektsføres etter hvert som de er levert.

Leieinntekter inntektsføres lineært over leieperioden.

### Klassifisering og vurdering av balanseposter

Eiendeler bestemt til varig eie eller bruk er klassifisert som anleggsmidler. Anleggsmidler er vurdert til anskaffelseskost. Omløpsmidler og kortsiktig gjeld omfatter normalt poster som forfaller til betaling innen ett år etter balansedagen, samt poster som knytter seg til varekretsløpet. Omløpsmidler vurderes til laveste verdi av anskaffelseskost og antatt virkelig verdi.

Fordringer klassifiseres som omløpsmidler hvis de skal tilbakebetales i løpet av ett år. For gjeld er analoge kriterier lagt til grunn. Første års avdrag på langsiktige fordringer og langsiktig gjeld klassifiseres likevel ikke som omløpsmiddel og kortsiktig gjeld.

Enkelte poster er vurdert etter andre regler. Postene det gjelder vil være blant de postene som omhandles nedenfor.

### Varige driftsmidler

Varige driftsmidler balanseføres og avskrives lineært til restverdi over driftsmidlenes forventede utnyttbare levetid. Ved endring i avskrivningsplan fordeles virkningen over gjenværende avskrivningstid ("knekkpunktmetoden"). Vedlikehold av driftsmidler kostnadsføres løpende. Påkostninger eller forbedringer tillegges driftsmidlets kostpris og avskrives i takt med driftsmidlet.

Skillet mellom vedlikehold og påkostning/forbedring regnes i forhold til driftsmidlets stand ved kjøp av driftsmidlet. Tomter avskrives ikke.

Leide (leasede) driftsmidler balanseføres som driftsmidler hvis leiekontrakten anses som finansiell.

Utgifter til leie av øvrige driftsmidler kostnadsføres som operasjonell. Forskuddsbetalinger balanseføres som forskuddsbetalt kostnad, og fordeles over leieperioden.

### Nedskrivning av anleggsmidler

Ved indikasjon på at balanseført verdi av et anleggsmiddel er høyere enn virkelig verdi, foretas det test for verdifall. Testen foretas for det laveste nivå av anleggsmidler som har selvstendige kontantstrømmer. Hvis balanseført verdi er høyere enn både salgsverdi og gjenvinnbart beløp, foretas det nedskrivning til det høyeste av salgsverdi og gjenvinnbart beløp. Gjenvinnbart beløp er det høyeste av netto salgsverdi og bruksverdi. Bruksverdi er nåverdi av fremtidige kontantstrømmer knyttet til eiendelen.

Tidligere nedskrivninger, med unntak for nedskrivning av goodwill, reverseres hvis grunnlaget for nedskrivningen ikke lenger er til stede.



---

## Noter til regnskapet 2022

---

### Investeringer i andre selskaper

Kostmetoden brukes som prinsipp for investeringer i andre selskaper. Kostprisen økes når midler tilføres ved kapitalutvidelse, eller når det gis konsernbidrag til datterselskap. Mottatte utdelinger resultatføres i utgangspunktet som inntekt. Utbytte/konsernbidrag fra datterselskap regnskapsføres det samme året som datterselskapet avsetter beløpet. Utbytte fra andre selskaper regnskapsføres som finansinntekt når utbyttet er vedtatt.

Investeringene blir nedskrevet til virkelig verdi dersom verdifallet ikke er forbigående.

### Varer

Lager av innkjøpte varer er vurdert til det laveste av anskaffelseskost og netto salgsverdi.

### Fordringer

Kundefordringer og andre fordringer er oppført i balansen til pålydende etter fradrag for avsetning til forventet tap. Avsetning for tap gjøres på grunnlag av individuelle vurderinger av de enkelte fordringene.

I tillegg gjøres det for øvrige kundefordringer en spesifisert avsetning for å dekke antatt tap.

### Pensjoner

Selskapet har pensjon etter innskuddsplan som vil si at selskapet betaler et innskudd til et forsikringselskap. Selskapet har ingen ytterligere betalingsforpliktelse etter at innskuddene er betalt. Innskuddene regnskapsføres som lønnskostnad. Eventuelle forskuddsbetalte innskudd balanseføres som eiendel (pensjonsmidler) i den grad innskuddet kan refunderes eller redusere framtidige innbetalinger.

### Skatt

Skattekostnaden i resultatregnskapet omfatter både periodens betalbare skatt og endring i utsatt skatt. Utsatt skatt beregnes med 22 % på grunnlag av de midlertidige forskjeller som eksisterer mellom regnskapsmessige og skattemessige verdier, samt eventuelt ligningsmessig underskudd til fremføring ved utgangen av regnskapsåret. Skatteøkende og skattereduserende midlertidige forskjeller som reverserer eller kan reversere i samme periode er utlignet og nettoført. Utsatt skatt på merverdier i forbindelse med oppkjøp av datterselskap blir ikke utlignet.

Oppføring av utsatt skattefordel på netto skattereduserende forskjeller som ikke er utlignet og underskudd til fremføring, er begrunnet med antatt fremtidig inntjening. Utsatt skattefordel som kan balanseføres og utsatt skatt er oppført netto i balansen.

### Valuta

Fordringer og gjeld i utenlandsk valuta vurderes etter kursen ved regnskapsårets slutt. Kursgevinster og kurstap knyttet til varesalg og varekjøp i utenlandsk valuta føres som finansinntekt og finanskostnad.

### Kontantstrømoppstilling

Kontantstrømoppstillingen utarbeides etter den indirekte metoden. Kontanter og kontantekvivalenter omfatter kontanter, bankinnskudd og andre kortsiktige likvide plasseringer som umiddelbart og med uvesentlig kursrisiko kan konverteres til kjente kontantbeløp og med gjenværende løpetid mindre enn tre måneder fra anskaffelsesdato.

### Konsern

Selskapet er et datterselskap av TESS as, som er et datterselskap av Teknisk Service Holding AS. Konsernregnskap er utarbeidet av Teknisk Service Holding AS. EIVA-SAFEX AS utarbeider ikke eget konsernregnskap.



---

## Noter til regnskapet 2022

---

### Note 1 Salgsinntekter

Per område	2022	2021
Salg av varer og tjenester	247 492 958	209 254 275
Provisjons- og fraktinntekter salg av gass	16 494 862	15 318 391
<b>Sum</b>	<b>263 987 820</b>	<b>224 572 666</b>

### Geografisk fordeling

	2022
Norge	262 468 006
Litauen	373 363
Sverige	202 280
Svalbard	194 876
Finland	183 919
Spania	147 597
Island	146 904
Danmark	130 704
Singapore	87 747
Arktis	44 118
Bjørnøya	8 306
<b>Sum</b>	<b>263 987 820</b>

### Note 2 Varer

	2022	2021
Varelager vurdert til kostpris	69 371 000	54 302 000
Ukurans	-5 000 000	-4 000 000
<b>Sum</b>	<b>64 371 000</b>	<b>50 302 000</b>



## Noter til regnskapet 2022

### Note 3 Lønnskostnader, antall ansatte, godtgjørelser, lån til ansatte m

Lønnskostnader	2022	2021
Lønninger	51 248 938	47 614 805
Arbeidsgiveravgift	7 424 567	6 826 538
Pensjonskostnader	1 624 524	1 262 073
Andre ytelser	1 429 790	1 069 580
Sum	61 727 818	56 772 997

Gjennomsnittlig antall årsverk sysselsatt i regnskapsåret 73 73

Det er ikke gitt lån eller sikkerhetsstillelser til styrets medlemmer, eller medlemmer av annet administrasjons-, ledelses- eller kontrollorgan.

Ytelser til ledende personer	Daglig leder	Styret	Bedrifts- forsamlingen
Lønn	1 382 741	0	0
Annen godtgjørelse	26 403	0	0
Sum	1 409 144	0	0

### OTP

Selskapet er pliktig til å ha tjenestepensjonsordning etter lov om obligatorisk tjenestepensjon. Selskapets pensjonsordninger tilfredsstiller kravene i denne lov.

### Revisor

Kostnadsført honorar til revisor for 2022 utgjør kr 207 775,- ekskl. mva. Kostnadene fordeler seg på følgende tjenester:

Lovpålagt revisjon	166 700
Teknisk bistand	26 500
Annen bistand	14 575
Sum honorar til revisor	207 775



## Noter til regnskapet 2022

### Note 4 Varige driftsmidler

	Eiendom	Transportmidler	Maskiner, inventar, data	Totalt
Anskaffelseskost 01.01	6 550 499	413 833	6 906 381	13 870 713
Tilgang	64 140	0	258 182	322 322
Avgang	0	-32 146	0	-32 146
<b>Anskaffelseskost 31.12</b>	<b>6 614 639</b>	<b>381 687</b>	<b>7 164 563</b>	<b>14 160 889</b>
Akk. av-/nedskrivninger 31.12	-3 704 139	-366 387	-6 099 263	-10 169 789
<b>Balansført verdi 31.12</b>	<b>2 910 500</b>	<b>15 300</b>	<b>1 065 300</b>	<b>3 991 100</b>
<b>Årets avskrivning, nedskrivning og reversering</b>	<b>522 340</b>	<b>76 900</b>	<b>317 982</b>	<b>917 222</b>
Avskrivningsplan Økonomisk levetid	Lineær Leieperiode	Lineær 5-8 år	Lineær 3-10 år	
Årlig leasingforpliktelse (ikke balansført)		1 441 572	227 183	1 668 755
Leie av lokaler, lager, mm.				7 997 050

### Note 5 Bankinnskudd

Selskapet har en kassekreditt med samlet limit på kr 25 000 000.  
Pr. 31.12. er det trukket kr 6 882 648 på kassekreditten.



## Noter til regnskapet 2022

### Note 6 Skatt

	2022	2021
<b>Årets skattekostnad</b>		
Resultatført skatt på ordinært resultat:		
Betalbar skatt	2 157 539	814 112
Endring i utsatt skattefordel	-264 685	468 842
<b>Skattekostnad ordinært resultat</b>	<b>1 892 854</b>	<b>1 282 954</b>
Skattepliktig inntekt:		
Resultat før skatt	8 529 014	5 597 651
Permanente forskjeller	74 867	233 956
Endring i midlertidige forskjeller	1 203 112	716 821
<b>Skattepliktig inntekt</b>	<b>9 806 994</b>	<b>6 548 428</b>
Betalbar skatt i balansen:		
Betalbar skatt på årets resultat	2 157 539	1 440 654
<b>Sum betalbar skatt i balansen</b>	<b>2 157 539</b>	<b>1 440 654</b>
Beregning av effektiv skattesats		
Resultat før skatt	8 529 014	5 597 651
Beregnet skatt av resultat før skatt	1 876 383	1 231 483
Skatteeffekt av permanente forskjeller	16 471	51 470
<b>Sum</b>	<b>1 892 854</b>	<b>1 282 954</b>
Effektiv skattesats	22,2 %	22,9 %

Skatteeffekten av midlertidige forskjeller som har gitt opphav til utsatt skatt og utsatte skattefordeler, spesifisert på typer av midlertidige forskjeller

	2022	2021	Endring
Varige driftsmidler	-60 391	56 259	116 650
Varebeholdning	-5 000 000	-4 000 000	1 000 000
Fordringer	-124 713	-94 475	30 238
Gevinst – og tapskonto	224 890	281 114	56 224
Avsetninger mv	-200 000	-200 000	0
<b>Sum</b>	<b>-5 160 214</b>	<b>-3 957 102</b>	<b>1 203 112</b>
<b>Grunnlag for utsatt skattefordel</b>	<b>-5 160 214</b>	<b>-3 957 102</b>	<b>1 203 112</b>
<b>Utsatt skattefordel (22 %)</b>	<b>-1 135 247</b>	<b>-870 562</b>	<b>264 685</b>

### Note 7 Egenkapital

	Aksjekapital	Annen egenkapital	Sum egenkapital
Pr. 01.01.	6 829 000	7 118 809	13 947 809
Årets resultat	0	6 636 160	6 636 160
Pr. 31.12.	<b>6 829 000</b>	<b>13 754 969</b>	<b>20 583 969</b>



## Noter til regnskapet 2022

### Note 8 Fordringer, gjeld, pantstillelser og garantier m.v

<b>Fordringer med forfall senere enn ett år</b>	<b>2022</b>	<b>2021</b>
Andre fordringer	0	0
<b>Langsiktig gjeld med forfall senere enn fem år</b>		
Gjeld til foretak i samme konsern	-27 850 598	-27 850 597
<b>Gjeld som er sikret ved pant o.l</b>	<b>2022</b>	<b>2021</b>
Kortsiktig gjeld til kredittinstitusjoner (Limit 25 000 000)	6 882 648	0
<b>Balanseført verdi av pantsatte eiendeler</b>		<b>2022</b>
Tomter, bygninger o.a fast eiendom		2 168 200
Maskiner og anlegg		19 100
Driftsløsøre, inventar og utstyr		1 061 500
Lager av varer og annen beholdning		64 371 000
Kundefordringer		18 610 858
<b>Sum</b>		<b>86 230 658</b>

Selskapet har pantsatt fast eiendom oppad begrenset til 700 000, motorvogn/anleggsmaskiner oppad begrenset til 5 000 000, varelager oppad begrenset til 35 000 000, kundefordringer oppad begrenset til 25 000 000, og driftstilbehør oppad begrenset til 25 000 000.

Det er stillet bankgaranti for skyldig skattetrekk begrenset til 2 700 000.

### Note 9 Lån, mellomværende og transaksjoner med selskap i samme konsern

<b>Fordringer</b>	<b>2022</b>	<b>2021</b>
Kundefordringer konsern	4 119 313	3 009 747
<b>Sum fordringer</b>	<b>4 119 313</b>	<b>3 009 747</b>
<b>Gjeld</b>	<b>2022</b>	<b>2021</b>
Langsiktig gjeld til TESS as	27 850 598	27 850 597
Leverandørgjeld konsern	421 690	1 226 354
<b>Sum gjeld</b>	<b>28 272 288</b>	<b>29 076 951</b>

EIVA-SAFEX AS inngår i TESS-konsernet, og det er beregnet 977 545 i rentekostnader for gjelden til morselskap i 2022.  
Det er solgt varer og tjenester til selskaper i konsernet for 27 305 216 i regnskapsåret. Det er kjøpt varer og tjenester for 18 451 963 fra øvrige selskaper i konsernet. Tilsvarende tall for 2021 er henholdsvis 18 486 324 og 10 421 875



---

## Noter til regnskapet 2022

---

**Note 10 Antall aksjer, aksjeeiere m**

<b>Aksjekapital</b>	<b>Antall</b>	<b>Pålydende</b>	<b>Balanseført</b>
Ordinære aksjer	68 290	100	6 829 000

<b>Aksjonærer:</b>	<b>Antall aksjer</b>	<b>Eierandel</b>
TESS as	68 290	100 %
<b>Sum</b>	<b>68 290</b>	<b>100 %</b>
<b>Totalt antall aksjer</b>	<b>68 290</b>	<b>100 %</b>

Selskapet har en aksjeklasse og alle aksjer har lik stemmerett.



Bragernes Torg 2A  
3017 Drammen  
www.bdo.no

## Uavhengig revisors beretning

### Til generalforsamlingen i Eiva-Safex AS

#### Konklusjon

Vi har revidert årsregnskapet til Eiva-Safex AS.

#### Årsregnskapet består av:

- Balanse per 31. desember 2022,
- Resultatregnskap 2022
- Kontantstrømoppstilling for regnskapsåret avsluttet per 31. desember 2022
- Noter til årsregnskapet, herunder et sammendrag av viktige regnskapsprinsipper.

#### Etter vår mening:

- Oppfyller årsregnskapet gjeldende lovkrav, og
- Gir årsregnskapet et rettviseende bilde av selskapets finansielle stilling per 31. desember 2022 og av dets resultat og kontantstrømmer for regnskapsåret i samsvar med regnskapslovens regler og god regnskapsskikk i Norge.

#### Grunnlag for konklusjonen

Vi har gjennomført revisjonen i samsvar med de internasjonale revisjonsstandardene International Standards on Auditing (ISA-ene). Våre oppgaver og plikter i henhold til disse standardene er beskrevet nedenfor under Revisors oppgaver og plikter ved revisjonen av årsregnskapet. Vi er uavhengige av selskapet slik det kreves i lov, forskrift og International Code of Ethics for Professional Accountants (inkludert internasjonale uavhengighetsstandarder) utstedt av the International Ethics Standards Board for Accountants (IESBA-reglene), og vi har overholdt våre øvrige etiske forpliktelser i samsvar med disse kravene. Innhentet revisjonsbevis er etter vår vurdering tilstrekkelig og hensiktsmessig som grunnlag for vår konklusjon.

#### Annen informasjon

Styret og daglig leder (ledelsen) er ansvarlig for annen informasjon. Annen informasjon består av årsberetningen. Vår konklusjon om årsregnskapet ovenfor dekker ikke annen informasjon.

I forbindelse med revisjonen av årsregnskapet er det vår oppgave å lese annen informasjon. Formålet er å vurdere hvorvidt det foreligger vesentlig inkonsistens mellom annen informasjon og årsregnskapet og den kunnskap vi har opparbeidet oss under revisjonen av årsregnskapet, eller hvorvidt informasjon i annen informasjon ellers fremstår som vesentlig feil. Vi har plikt til å rapportere dersom annen informasjon fremstår som vesentlig feil. Vi har ingenting å rapportere i så henseende.

#### Konklusjon om årsberetningen

Basert på kunnskapen vi har opparbeidet oss i revisjonen, mener vi at årsberetningen

- er konsistent med årsregnskapet og
- inneholder de opplysninger som skal gis i henhold til gjeldende lovkrav.

#### Styret og daglig leders ansvar for årsregnskapet

Styret og daglig leder (ledelsen) er ansvarlig for å utarbeide årsregnskapet og for at det gir et rettviseende bilde i samsvar med regnskapslovens regler og god regnskapsskikk i Norge. Ledelsen er også ansvarlig for slik intern kontroll som den finner nødvendig for å kunne utarbeide et årsregnskap som ikke inneholder vesentlig feilinformasjon, verken som følge av misligheter eller utilsiktede feil.



Ved utarbeidelsen av årsregnskapet må ledelsen ta standpunkt til selskapets evne til fortsatt drift og opplyse om forhold av betydning for fortsatt drift. Forutsetningen om fortsatt drift skal legges til grunn for årsregnskapet så lenge det ikke er sannsynlig at virksomheten vil bli avviklet.

#### Revisors oppgaver og plikter ved revisjonen av årsregnskapet

Vårt mål er å oppnå betryggende sikkerhet for at årsregnskapet som helhet ikke inneholder vesentlig feilinformasjon, verken som følge av misligheter eller utilsiktede feil, og å avgi en revisjonsberetning som inneholder vår konklusjon. Betryggende sikkerhet er en høy grad av sikkerhet, men ingen garanti for at en revisjon utført i samsvar med ISA-ene, alltid vil avdekke vesentlig feilinformasjon som eksisterer. Feilinformasjon kan oppstå som følge av misligheter eller utilsiktede feil. Feilinformasjon blir vurdert som vesentlig dersom den enkeltvis eller samlet med rimelighet kan forventes å påvirke økonomiske beslutninger som brukerne foretar basert på årsregnskapet.

For videre beskrivelse av revisors oppgaver og plikter vises det til:  
<https://revisorforeningen.no/revisjonsberetninger>

BDO AS

Frode Ludvigsen  
statsautorisert revisor  
(elektronisk signert)

Penneo Dokumentnøkkel: VMUY6-ZLOEG-XEGVD-2FT05-D8V55-17AMK



# PENNEO

Signaturene i dette dokumentet er juridisk bindende. Dokument signert med "Penneo™ - sikker digital signatur".  
De signerende parter sin identitet er registrert, og er listet nedenfor.

"Med min signatur bekrefter jeg alle datoer og innholdet i dette dokument."

## Frode Ludvigsen

Partner

På vegne av: BDO AS

Serienummer: 9578-5997-4-2557508

IP: 188.95.xxx.xxx

2023-03-30 11:43:20 UTC



Penneo Dokumentnøkkel: VMUY6-ZLOEG-XEGVD-2FT05-D8V55-17AMK

Dokumentet er signert digitalt, med **Penneo.com**. Alle digitale signatur-data i dokumentet er sikret og validert av den datamaskin-utregnede hash-verdien av det opprinnelige dokument. Dokumentet er låst og tids-stemplet med et sertifikat fra en betrodd tredjepart. All kryptografisk bevis er integrert i denne PDF, for fremtidig validering (hvis nødvendig).

### Hvordan bekrefter at dette dokumentet er originalen?

Dokumentet er beskyttet av ett Adobe CDS sertifikat. Når du åpner dokumentet i

Adobe Reader, skal du kunne se at dokumentet er sertifisert av **Penneo e-signature service <penneo@penneo.com>**. Dette garanterer at innholdet i dokumentet ikke har blitt endret.

Det er lett å kontrollere de kryptografiske beviser som er lokalisert inne i dokumentet, med Penneo validator - <https://penneo.com/validator>