



## ÅRSREGNSKAPET FOR REGNSKAPSÅRET 2020 - GENERELL INFORMASJON

### Enheten

Organisasjonsnummer: 999 155 332  
Organisasjonsform: Aksjeselskap  
Foretaksnavn: LEOS CAR WASH AS  
Forretningsadresse: Sarpsborgveien 107  
1636 GAMLE FREDRIKSTAD

### Regnskapsår

Årsregnskapets periode: 01.01.2020 - 31.12.2020

### Konsern

Morselskap i konsern: Nei

### Regnskapsregler

Regler for små foretak benyttet: Ja  
Benyttet ved utarbeidelsen av årsregnskapet til selskapet: Regnskapslovens alminnelige regler

### Årsregnskapet fastsatt av kompetent organ

Bekreftet av representant for selskapet: Bashkim Qela  
Dato for fastsettelse av årsregnskapet: 19.03.2021

### Grunnlag for avgivelse

År 2020: Årsregnskapet er elektronisk innlevert  
År 2019: Tall er hentet fra elektronisk innlevert årsregnskap fra 2020

*Det er ikke krav til at årsregnskapet m.v. som sendes til Regnskapsregisteret er undertegnet. Kontrollen på at dette er utført ligger hos revisor/enhetens øverste organ. Sikkerheten ivaretas ved at innsender har rolle/rettighet for innsending av årsregnskapet via Altinn, og ved at det bekreftes at årsregnskapet er fastsatt av kompetent organ.*

Brønnøysundregistrene, 08.03.2022



## Resultatregnskap

Beløp i: NOK	Note	2020	2019
<b>RESULTATREGNSKAP</b>			
<b>Inntekter</b>			
Salgsinntekt		3 693 620	2 738 831
Annen driftsinntekt		12 349	18 969
<b>Sum inntekter</b>		<b>3 705 969</b>	<b>2 757 801</b>
<b>Kostnader</b>			
Varekostnad		795 481	1 385 165
Lønnskostnad	1	1 190 482	687 595
Avskrivning av driftsmidler	2	174 866	151 296
Annen driftskostnad	1, 6	963 459	500 863
<b>Sum kostnader</b>		<b>3 124 289</b>	<b>2 724 919</b>
<b>Driftsresultat</b>		<b>581 680</b>	<b>32 881</b>
<b>Finansinntekter og finanskostnader</b>			
Annen renteinntekt		213	572
<b>Sum finansinntekter</b>		<b>213</b>	<b>572</b>
Annen rentekostnad		162	2 936
<b>Sum finanskostnader</b>		<b>162</b>	<b>2 936</b>
<b>Netto finans</b>		<b>51</b>	<b>-2 364</b>
<b>Ordinært resultat før skattekostnad</b>		<b>581 731</b>	<b>30 517</b>
Skattekostnad på ordinært resultat	5	128 352	-39 321
<b>Ordinært resultat etter skattekostnad</b>		<b>453 379</b>	<b>69 838</b>
<b>Årsresultat</b>	7	<b>453 379</b>	<b>69 838</b>
<b>Årsresultat etter minoritetsinteresser</b>		<b>453 379</b>	<b>69 838</b>
<b>Totalresultat</b>		<b>453 379</b>	<b>69 838</b>
<b>Overføringer og disponeringer</b>			
Udekket tap			57 294



## Resultatregnskap

<b>Beløp i: NOK</b>	<b>Note</b>	<b>2020</b>	<b>2019</b>
Avsatt til annen egenkapital		453 379	12 545
<b>Sum overføringer og disponeringer</b>		<b>453 379</b>	<b>69 838</b>



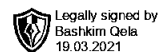
## Balanse

Beløp i: NOK	Note	2020	2019
<b>BALANSE - EIENDELER</b>			
<b>Anleggsmidler</b>			
<b>Immaterielle eiendeler</b>			
<b>Varige driftsmidler</b>			
Maskiner og anlegg	2	765 993	878 733
Driftsløsøre, inventar o.a. utstyr	2	168 000	23 126
<b>Sum varige driftsmidler</b>		<b>933 993</b>	<b>901 859</b>
<b>Sum anleggsmidler</b>		<b>933 993</b>	<b>901 859</b>
<b>Omløpsmidler</b>			
<b>Varer</b>			
<b>Sum varer</b>		<b>467 566</b>	<b>160 366</b>
<b>Fordringer</b>			
Kundefordringer		24 467	8 500
Andre kortsiktige fordringer		70 203	48 649
Konsernfordringer	6		183 858
<b>Sum fordringer</b>		<b>94 669</b>	<b>241 007</b>
<b>Bankinnskudd, kontanter og lignende</b>			
Bankinnskudd, kontanter o.l.	4	562 196	237 149
<b>Sum bankinnskudd, kontanter og lignende</b>		<b>562 196</b>	<b>237 149</b>
<b>Sum omløpsmidler</b>		<b>1 124 431</b>	<b>638 522</b>
<b>SUM EIENDELER</b>		<b>2 058 424</b>	<b>1 540 382</b>
<b>BALANSE - EGENKAPITAL OG GJELD</b>			
<b>Egenkapital</b>			
<b>Innskutt egenkapital</b>			
Aksjekapital	3	30 000	30 000
Annen innskutt egenkapital		214 163	214 163



### Balanse

<b>Beløp i: NOK</b>	<b>Note</b>	<b>2020</b>	<b>2019</b>
<b>Sum innskutt egenkapital</b>		<b>244 163</b>	<b>244 163</b>
<b>Opptjent egenkapital</b>			
Annen egenkapital		465 924	12 545
<b>Sum opptjent egenkapital</b>		<b>465 924</b>	<b>12 545</b>
<b>Sum egenkapital</b>	<b>7</b>	<b>710 087</b>	<b>256 708</b>
<b>Gjeld</b>			
<b>Langsiktig gjeld</b>			
Utsatt skatt	5	13 663	1 128
<b>Sum avsetninger for forpliktelser</b>		<b>13 663</b>	<b>1 128</b>
<b>Annen langsiktig gjeld</b>			
Langsiktig konserngjeld	6	766 142	1 113 403
<b>Sum annen langsiktig gjeld</b>		<b>766 142</b>	<b>1 113 403</b>
<b>Sum langsiktig gjeld</b>		<b>779 805</b>	<b>1 114 531</b>
<b>Kortsiktig gjeld</b>			
Leverandørgjeld		212 109	12 252
Betalbar skatt	5	115 817	
Skyldig offentlige avgifter		101 405	72 919
Gjeld til aksjonær			11 404
Annen kortsiktig gjeld		139 201	72 568
<b>Sum kortsiktig gjeld</b>		<b>568 533</b>	<b>169 143</b>
<b>Sum gjeld</b>		<b>1 348 338</b>	<b>1 283 674</b>
<b>SUM EGENKAPITAL OG GJELD</b>		<b>2 058 424</b>	<b>1 540 382</b>



**Årsoppgjøret 2020**

**Østfold Auto AS**

**Innhold:**

**Resultat  
Balanse  
Noter**



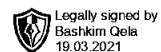
Org.nr: 999 155 332



## Resultatregnskap

### Østfold Auto AS

Driftsinntekter og driftskostnader	Note	2020	2019
Salgsinntekt		3 693 620	2 738 831
Annen driftsinntekt		12 349	18 969
<b>Sum driftsinntekter</b>		<b>3 705 969</b>	<b>2 757 801</b>
Varekostnad		795 481	1 385 165
Lønnskostnad	1	1 190 482	687 595
Avskrivning av driftsmidler	2	174 866	151 296
Annen driftskostnad	1, 6	963 459	500 863
<b>Sum driftskostnader</b>		<b>3 124 289</b>	<b>2 724 919</b>
<b>Driftsresultat</b>		<b>581 680</b>	<b>32 881</b>
<b>Finansinntekter og finanskostnader</b>			
Annen renteinntekt		213	572
Annen rentekostnad		162	2 936
<b>Resultat av finansposter</b>		<b>51</b>	<b>-2 364</b>
<b>Ordinært resultat før skattekostnad</b>		<b>581 731</b>	<b>30 517</b>
Skattekostnad på ordinært resultat	5	128 352	-39 321
<b>Ordinært resultat</b>		<b>453 379</b>	<b>69 838</b>
<b>Årsresultat</b>	7	<b>453 379</b>	<b>69 838</b>
<b>Overføringer</b>			
Avsatt til annen egenkapital		453 379	12 545
Overført til udekket tap		0	-57 294
<b>Sum overføringer</b>		<b>453 379</b>	<b>69 838</b>



## Balanse

### Østfold Auto AS

Eiendeler	Note	2020	2019
<b>Anleggsmidler</b>			
<b>Varige driftsmidler</b>			
Maskiner og anlegg	2	765 993	878 733
Driftsløsøre, inventar o.a. utstyr	2	168 000	23 126
<b>Sum varige driftsmidler</b>		<b>933 993</b>	<b>901 859</b>
<b>Sum anleggsmidler</b>		<b>933 993</b>	<b>901 859</b>
<b>Omløpsmidler</b>			
Lager av varer og annen beholdning		467 566	160 366
<b>Fordringer</b>			
Kundefordringer		24 467	8 500
Andre kortsiktige fordringer		70 203	48 649
Konsernfordring	6	0	183 858
<b>Sum fordringer</b>		<b>94 669</b>	<b>241 007</b>
Bankinnskudd, kontanter o.l.	4	562 196	237 149
<b>Sum omløpsmidler</b>		<b>1 124 431</b>	<b>638 522</b>
<b>Sum eiendeler</b>		<b>2 058 424</b>	<b>1 540 382</b>



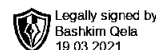
## Balanse

### Østfold Auto AS

Egenkapital og gjeld	Note	2020	2019
<b>Innskutt egenkapital</b>			
Aksjekapital	3	30 000	30 000
Annen innskutt egenkapital		214 163	214 163
<b>Sum innskutt egenkapital</b>		<b>244 163</b>	<b>244 163</b>
<b>Opptjent egenkapital</b>			
Annen egenkapital		465 924	12 545
<b>Sum opptjent egenkapital</b>		<b>465 924</b>	<b>12 545</b>
<b>Sum egenkapital</b>	7	<b>710 087</b>	<b>256 708</b>
<b>Gjeld</b>			
<b>Avsetning for forpliktelser</b>			
Utsatt skatt	5	13 663	1 128
<b>Sum avsetning for forpliktelser</b>		<b>13 663</b>	<b>1 128</b>
<b>Annen langsiktig gjeld</b>			
Lån fra foretak i samme konsern	6	766 142	1 113 403
<b>Sum annen langsiktig gjeld</b>		<b>766 142</b>	<b>1 113 403</b>
<b>Kortsiktig gjeld</b>			
Gjeld til aksjonær		0	11 404
Leverandørgjeld		212 109	12 252
Betalbar skatt	5	115 817	0
Skyldig offentlige avgifter		101 405	72 919
Annen kortsiktig gjeld		139 201	72 568
<b>Sum kortsiktig gjeld</b>		<b>568 533</b>	<b>169 143</b>
<b>Sum gjeld</b>		<b>1 348 338</b>	<b>1 283 674</b>
<b>Sum egenkapital og gjeld</b>		<b>2 058 424</b>	<b>1 540 382</b>

Fredrikstad, 18.03.2021  
Styret i Østfold Auto AS

Bashkim Qela  
styreleder/daglig leder



## Noter

### Østfold Auto AS

#### Regnskapsprinsipper

Årsregnskapet er satt opp i samsvar med regnskapsloven og NRS 8 - God regnskapskikk for små foretak. Årsregnskapet er avgitt under forutsetning om fortsatt drift.

#### Driftsinntekter

Inntektsføring ved salg av varer skjer på leveringstidspunktet. Tjenester inntektsføres etter hvert som de leveres.

#### Skatt

Skattekostnaden i resultatregnskapet omfatter både periodens betalbare skatt og endring i utsatt skatt. Utsatt skatt er beregnet med 22 % på grunnlag av de midlertidige forskjeller som eksisterer mellom regnskapsmessige og skattemessige verdier, samt ligningsmessig underskudd til fremføring ved utgangen av regnskapsåret. Skatteøkende og skattereduserende midlertidige forskjeller som reverserer eller kan reverseres i samme periode er utlignet og nettoført.

#### Klassifisering og vurdering av anleggsmidler

Anleggsmidler omfatter eiendeler bestemt til varig eie og bruk. Anleggsmidler er vurdert til anskaffelseskost. Varige driftsmidler balanseføres og avskrives over driftsmidlets økonomiske levetid. Avskrivningsperioden for fast eiendom anskaffet etter 2009 er dekomponert i en del som gjelder råbygget og en del som gjelder faste tekniske installasjoner. Varige driftsmidler nedskrives til gjenvinnbart beløp ved verdifall som forventes ikke å være forbigående. Gjenvinnbart beløp er det høyeste av netto salgsverdi og verdi i bruk. Verdi i bruk er nåverdi av fremtidige kontantstrømmer knyttet til eiendelen. Nedskrivningen reverseres når grunnlaget for nedskrivningen ikke lenger er til stede.

#### Klassifisering og vurdering av omløpsmidler

Omløpsmidler og kortsiktig gjeld omfatter normalt poster som forfaller til betaling innen ett år etter balansedagen, samt poster som knytter seg til varekretsløpet. Omløpsmidler vurderes til laveste verdi av anskaffelseskost og virkelig verdi.

#### Varer

Varer er vurdert til det laveste av anskaffelseskost og netto salgsverdi.

#### Fordringer

Kundefordringer og andre fordringer oppføres til pålydende etter fradrag for avsetning til forventet tap. Avsetning til tap gjøres på grunnlag av en individuell vurdering av de enkelte fordringene.

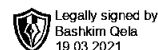
#### Note 1 Lønnskostnader og ytelser, godtgjørelser til daglig leder, styret og revisor

Lønnskostnader	2020	2019
Lønninger	1 033 209	593 600
Arbeidsgiveravgift	142 440	84 722
Pensjonskostnader	0	0
Andre ytelser	14 833	9 273
<b>Sum</b>	<b>1 190 482</b>	<b>687 595</b>

Selskapet har i 2020 sysselsatt 2 årsverk.

Østfold Auto AS

Org.nr: 999 155 332



## Noter

### Østfold Auto AS

#### Pensjonsforpliktelser

Selskapet er ikke pliktig til å ha tjenstepensjonsordning etter lov om obligatorisk tjenstepensjon. Selskapet har valgt å ha dette fom 2019 og pensjonsordningen tilfredsstillende kravene i denne lov.

Ytelser til ledende personer	Daglig leder	Styret
Lønn	529 154	0
Pensjonskostnader	0	0
Annen godtgjørelse	4 392	0
<b>Sum</b>	<b>533 546</b>	<b>0</b>

#### Revisor

Selskapet har fravalgt revisjon.

#### Note 2 Anleggsmidler

	Maskiner og anlegg	Driftsløsøre, inventar ol.	Sum
Anskaffelseskost pr. 01.01.20	960 656	472 915	1 433 571
+ Tilgang kjøpte driftsmidler	27 000	180 000	207 000
<b>= Anskaffelseskost 31.12.20</b>	<b>987 656</b>	<b>652 915</b>	<b>1 640 571</b>
Akkumulerte avskrivninger 31.12.20	221 662	484 915	706 577
<b>= Bokført verdi 31.12.20</b>	<b>765 993</b>	<b>168 000</b>	<b>933 993</b>
Årets ordinære avskrivninger	139 740	35 126	174 866
Økonomisk levetid	5-10 år	5 år	

#### Note 3 Aksjonærer

Aksjekapitalen i Østfold Auto AS pr. 31.12 består av:

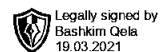
	Antall	Pålydende	Bokført
Ordinære aksjer	30	1 000,0	30 000
<b>Sum</b>	<b>30</b>		<b>30 000</b>

#### Eierstruktur

Aksjonærer i % pr. 31.12:

	Ordinære	Eierandel	Stemmeandel
LEONARD INVEST AS	30	100,0	100,0

Styrets leder i Østfold Auto AS eier 100% av aksjene i Leonard Invest AS.



## Noter

### Østfold Auto AS

#### Note 4 Bankinnskudd

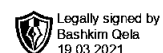
Innestående midler på skattetrekkkonto (bundne midler) er på kr. 54 370.

#### Note 5 Skatt

Årets skattekostnad	2020	2019
Resultatført skatt på ordinært resultat:		
Betalbar skatt	115 817	0
Endring i utsatt skatt	12 535	-39 321
<b>Skattekostnad ordinært resultat</b>	<b>128 352</b>	<b>-39 321</b>
Skattepliktig inntekt:		
Ordinært resultat før skatt	581 731	30 517
Permanente forskjeller	1 687	417
Endring i midlertidige forskjeller	-56 979	-79 298
Mottatt konsernbidrag	0	183 858
Anvendelse av fremførbart underskudd	0	-135 493
<b>Skattepliktig inntekt</b>	<b>526 439</b>	<b>0</b>
Betalbar skatt i balansen:		
Betalbar skatt på årets resultat	115 817	-40 449
Betalbar skatt på mottatt konsernbidrag	0	40 449
<b>Sum betalbar skatt i balansen</b>	<b>115 817</b>	<b>0</b>

Skatteeffekten av midlertidige forskjeller som har gitt opphav til utsatt skatt og utsatte skattefordeler, spesifisert på typer av midlertidige forskjeller

	2020	2019	Endring
Varige driftsmidler	62 105	5 126	-56 979
<b>Sum</b>	<b>62 105</b>	<b>5 126</b>	<b>-56 979</b>
<b>Grunnlag for utsatt skatt</b>	<b>62 105</b>	<b>5 126</b>	<b>-56 979</b>
<b>Utsatt skatt (22 %)</b>	<b>13 663</b>	<b>1 128</b>	<b>-12 535</b>



## Noter

### Østfold Auto AS

#### Note 6 Mellomværende med selskap i samme konsern

	2020	2019
<b>Fordringer</b>		
Lån til foretak i samme konsern	0	0
Kundefordringer konsern	0	0
Andre kortsiktige fordringer konsern	0	183 858
<b>Sum</b>	<b>0</b>	<b>183 858</b>
<b>Gjeld</b>		
Lån fra foretak i samme konsern	766 142	1 113 403
Annen kortsiktig gjeld konsern	0	0
<b>Sum</b>	<b>766 142</b>	<b>1 113 403</b>

Selskapet har hatt kostnader ifm leie mm til Sarpsborgveien 107 AS (søsterselskap) på kr 330 000 i år.

#### Note 7 Egenkapital

	Aksjekapital	Udekket tap	Annen innskutt egenkapital	Annen egenkapital	Sum egenkapital
Pr. 31.12.2019	30 000	0	214 163	12 545	256 708
<b>Pr 01.01.2020</b>	<b>30 000</b>	<b>0</b>	<b>214 163</b>	<b>12 545</b>	<b>256 708</b>
Årets resultat		0		453 379	453 379
<b>Pr 31.12.2020</b>	<b>30 000</b>	<b>0</b>	<b>214 163</b>	<b>465 924</b>	<b>710 087</b>