



## ÅRSREGNSKAPET FOR REGNSKAPSÅRET 2022 - GENERELL INFORMASJON

### Enheten

Organisasjonsnummer: 853 609 722  
Organisasjonsform: Aksjeselskap  
Foretaksnavn: NORWEGIAN MARINE CONSTRUCTION AS  
Forretningsadresse: Sofiemyrveien 12  
1412 SOFIEMYR

### Regnskapsår

Årsregnskapets periode: 01.01.2022 - 31.12.2022

### Konsern

Morselskap i konsern: Ja  
Konsernregnskap lagt ved: Nei

### Regnskapsregler

Regler for små foretak benyttet: Ja  
Benyttet ved utarbeidelsen av årsregnskapet til selskapet: Regnskapslovens alminnelige regler

### Årsregnskapet fastsatt av kompetent organ

Bekreftet av representant for selskapet: Aage Kjøs  
Dato for fastsettelse av årsregnskapet: 30.06.2023

### Grunnlag for avgivelse

År 2022: Årsregnskapet er elektronisk innlevert  
År 2021: Tall er hentet fra elektronisk innlevert årsregnskap fra 2022

*Det er ikke krav til at årsregnskapet m.v. som sendes til Regnskapsregisteret er undertegnet. Kontrollen på at dette er utført ligger hos revisor/enhetens øverste organ. Sikkerheten ivaretas ved at innsender har rolle/rettighet for innsending av årsregnskapet via Altinn, og ved at det bekreftes at årsregnskapet er fastsatt av kompetent organ.*

Brønnøysundregistrene, 11.07.2024



### Resultatregnskap

Beløp i: NOK	Note	2022	2021
<b>RESULTATREGNSKAP</b>			
<b>Inntekter</b>			
Salgsinntekt		32 392 761	26 775 948
Annen driftsinntekt		10 843	
<b>Sum inntekter</b>		<b>32 403 603</b>	<b>26 775 948</b>
<b>Kostnader</b>			
Endring i beholdning av varer under tilvirkning og ferdig tilvirkede varer	1	-1 030 663	4 086 065
Varekostnad		25 145 677	13 566 602
Lønnskostnad	2	4 635 067	4 482 468
Avskrivning	3	26 993	16 323
Nedskrivning av varige driftsmidler og immaterielle eiendeler	3		
Annen driftskostnad		872 132	1 090 653
<b>Sum kostnader</b>		<b>29 649 206</b>	<b>23 242 112</b>
<b>Driftsresultat</b>		<b>2 754 397</b>	<b>3 533 836</b>
<b>Finansinntekter og finanskostnader</b>			
Annen renteinntekt		63	
Annen finansinntekt		4 944	8 497
<b>Sum finansinntekter</b>		<b>5 008</b>	<b>8 497</b>
Annen rentekostnad		38 346	27 579
Annen finanskostnad		200 788	58 898
<b>Sum finanskostnader</b>		<b>239 134</b>	<b>86 477</b>
<b>Netto finans</b>		<b>-234 127</b>	<b>-77 980</b>
<b>Ordinært resultat før skattekostnad</b>		<b>2 520 270</b>	<b>3 455 855</b>
Skattekostnad på resultat	4	381 057	
<b>Ordinært resultat etter skattekostnad</b>		<b>2 139 213</b>	<b>3 455 855</b>
<b>Årsresultat</b>	5	<b>2 139 213</b>	<b>3 455 855</b>
<b>Årsresultat etter minoritetsinteresser</b>		<b>2 139 213</b>	<b>3 455 855</b>



## Resultatregnskap

<b>Beløp i: NOK</b>	<b>Note</b>	<b>2022</b>	<b>2021</b>
<b>Totalresultat</b>		<b>2 139 213</b>	<b>3 455 855</b>
<b>Overføringer og disponeringer</b>			
Udekket tap	5		1 093 130
Avsatt til annen egenkapital	5	2 139 213	2 362 725
<b>Sum overføringer og disponeringer</b>		<b>2 139 213</b>	<b>3 455 855</b>



## Balanse

Beløp i: NOK	Note	2022	2021
<b>BALANSE - EIENDELER</b>			
<b>Anleggsmidler</b>			
<b>Immaterielle eiendeler</b>			
Forskning, utvikling, konsesjoner, goodwill o.l.	3		
Utsatt skattefordel	3, 4		
<b>Varige driftsmidler</b>			
Tomter, bygninger og annen fast eiendom	3		
Maskiner og anlegg	3		
Skip, rigger, fly o.l.	3		
Driftsløsøre, inventar, verktøy, kontormaskiner o.l.	3	198 111	24 262
<b>Sum varige driftsmidler</b>		<b>198 111</b>	<b>24 262</b>
<b>Finansielle anleggsmidler</b>			
Investering i datterselskap	6	750	750
Investering i annet foretak i samme konsern	6		
Lån til foretak i samme konsern	8		
<b>Sum finansielle anleggsmidler</b>		<b>750</b>	<b>750</b>
<b>Sum anleggsmidler</b>		<b>198 861</b>	<b>25 012</b>
<b>Omløpsmidler</b>			
<b>Varer</b>			
<b>Sum varer</b>	1, 7	<b>1 477 814</b>	<b>462 251</b>
<b>Fordringer</b>			
Kundefordringer	7	13 874 037	17 010 243
Andre kortsiktige fordringer	7	25 892	24 699
<b>Sum fordringer</b>		<b>13 899 929</b>	<b>17 034 942</b>
<b>Investeringer</b>			
Aksjer og andeler i foretak i samme konsern	6		
<b>Bankinnskudd, kontanter og lignende</b>			
Bankinnskudd, kontanter o.l.	9	5 513 506	7 513 034
<b>Sum bankinnskudd, kontanter og lignende</b>		<b>5 513 506</b>	<b>7 513 034</b>



## Balanse

Beløp i: NOK	Note	2022	2021
Sum omløpsmidler		20 891 250	25 010 227
<b>SUM EIENDELER</b>		<b>21 090 111</b>	<b>25 035 239</b>
<b>BALANSE - EGENKAPITAL OG GJELD</b>			
<b>Egenkapital</b>			
<b>Innskutt egenkapital</b>			
Aksjekapital (2 750 aksjer á kr 1 000)	5	2 750 000	2 750 000
<b>Sum innskutt egenkapital</b>		<b>2 750 000</b>	<b>2 750 000</b>
<b>Opptjent egenkapital</b>			
Fond for vurderingsforskjeller	5		
Annen egenkapital	5	4 501 939	2 362 725
Udekket tap	5		
<b>Sum opptjent egenkapital</b>		<b>4 501 939</b>	<b>2 362 725</b>
<b>Sum egenkapital</b>		<b>7 251 939</b>	<b>5 112 725</b>
<b>Gjeld</b>			
<b>Langsiktig gjeld</b>			
Utsatt skatt	4		
<b>Annen langsiktig gjeld</b>			
Øvrig langsiktig gjeld	10	491 889	1 275 155
<b>Sum annen langsiktig gjeld</b>		<b>491 889</b>	<b>1 275 155</b>
<b>Sum langsiktig gjeld</b>		<b>491 889</b>	<b>1 275 155</b>
<b>Kortsiktig gjeld</b>			
Gjeld til kredittinstitusjoner	7		
Leverandørgjeld		1 046 667	963 808
Betalbar skatt	4	381 057	
Skyldige offentlige avgifter		2 866 101	3 963 729
Annen kortsiktig gjeld	8, 11	9 052 458	13 719 822
<b>Sum kortsiktig gjeld</b>		<b>13 346 283</b>	<b>18 647 359</b>



## Balanse

<b>Beløp i: NOK</b>	<b>Note</b>	<b>2022</b>	<b>2021</b>
Sum gjeld		13 838 172	19 922 514
<b>SUM EGENKAPITAL OG GJELD</b>		<b>21 090 111</b>	<b>25 035 239</b>



## Brønnøysundregistrene

### ÅRSREGNSKAP FOR REGNSKAPSÅRET 2022 - GENERELL INFORMASJON

Journalnummer: 2023 569173

#### Enheten

Organisasjonsnummer: 853 609 722  
Organisasjonsform: Aksjeselskap  
Foretaksnavn: NORWEGIAN MARINE CONSTRUCTION AS  
Forretningsadresse: Sofiemyrveien 12  
1412 SOFIEMYR

#### Regnskapsår

Årsregnskapets periode: 01.01.2022 - 31.12.2022

#### Konsern

Morselskap i konsern: Ja  
Konsernregnskap lagt ved: Nei

#### Regnskapsregler

Regler for små foretak benyttet: Ja  
Benyttet ved utarbeidelsen av  
årsregnskapet til selskapet: Regnskapslovens alminnelige regler

#### Årsregnskapet fastsatt av kompetent organ

Bekreftet av representant for selskapet: Aage Kjøs  
Dato for fastsettelse av årsregnskapet: 30.06.2023

#### Grunnlag for avgivelse

År 2022: Årsregnskap er elektronisk innlevert.  
År 2021: Tall er hentet fra elektronisk innlevert årsregnskap fra 2022.

*Det er ikke krav til at årsregnskapet m.v. som sendes til Regnskapsregisteret er undertegnet. Kontrollen på at dette er utført ligger hos revisor/enhetens øverste organ. Sikkerheten ivaretas ved at innsender har rolle/rettighet for innsending av årsregnskapet via Altinn, og ved at det bekreftes at årsregnskapet er fastsatt av kompetent organ.*

Brønnøysundregistrene, 11.07.2023



Organisasjonsnr: 853 609 722  
NORWEGIAN MARINE CONSTRUCTION AS

## RESULTATREGNSKAP

Beløp i: NOK	Note	2022	2021
<b>RESULTATREGNSKAP</b>			
<b>Inntekter</b>			
Salgsinntekt		32 392 761	26 775 948
Annen driftsinntekt		10 843	
<b>Sum inntekter</b>		<b>32 403 603</b>	<b>26 775 948</b>
<b>Kostnader</b>			
Endring i beholdning av varer under tilvirkning og ferdig tilvirkede varer	1	-1 030 663	4 086 065
Varekostnad		25 145 677	13 566 602
Lønnskostnad	2	4 635 067	4 482 468
Avskrivning	3	26 993	16 323
Nedskrivning av varige driftsmidler og immaterielle eiendeler	3		
Annen driftskostnad		872 132	1 090 653
<b>Sum kostnader</b>		<b>29 649 206</b>	<b>23 242 112</b>
<b>Driftsresultat</b>		<b>2 754 397</b>	<b>3 533 836</b>
<b>Finansinntekter og finanskostnader</b>			
Annen renteinntekt		63	
Annen finansinntekt		4 944	8 497
<b>Sum finansinntekter</b>		<b>5 008</b>	<b>8 497</b>
Annen rentekostnad		38 346	27 579
Annen finanskostnad		200 788	58 898
<b>Sum finanskostnader</b>		<b>239 134</b>	<b>86 477</b>
<b>Netto finans</b>		<b>-234 127</b>	<b>-77 980</b>
<b>Ordinært resultat før skattekostnad</b>			
Skattekostnad på resultat	4	381 057	3 455 855
<b>Ordinært resultat etter skattekostnad</b>		<b>2 139 213</b>	<b>3 455 855</b>
<b>Årsresultat</b>	5	<b>2 139 213</b>	<b>3 455 855</b>
<b>Årsresultat etter minoritetsinteresser</b>		<b>2 139 213</b>	<b>3 455 855</b>
<b>Totalresultat</b>		<b>2 139 213</b>	<b>3 455 855</b>
<b>Overføringer og disponeringer</b>			
Udekket tap	5		1 093 130



Avsatt til annen egenkapital	5	2 139 213	2 362 725
<b>Sum overføringer og disponeringer</b>		<b>2 139 213</b>	<b>3 455 855</b>



Organisasjonsnr: 853 609 722  
NORWEGIAN MARINE CONSTRUCTION AS

## BALANSE

Beløp i: NOK	Note	2022	2021
<b>BALANSE - EIENDELER</b>			
<b>Anleggsmidler</b>			
<b>Immaterielle eiendeler</b>			
Forskning, utvikling, konsesjoner, goodwill o.l.	3		
Utsatt skattefordel	3, 4		
<b>Varige driftsmidler</b>			
Tomter, bygninger og annen fast eiendom	3		
Maskiner og anlegg	3		
Skip, rigger, fly o.l.	3		
Driftsløsøre, inventar, verktøy, kontormaskiner o.l.	3	198 111	24 262
<b>Sum varige driftsmidler</b>		<b>198 111</b>	<b>24 262</b>
<b>Finansielle anleggsmidler</b>			
Investering i datterselskap	6	750	750
Investering i annet foretak i samme konsern	6		
Lån til foretak i samme konsern	8		
<b>Sum finansielle anleggsmidler</b>		<b>750</b>	<b>750</b>
<b>Sum anleggsmidler</b>		<b>198 861</b>	<b>25 012</b>
<b>Omløpsmidler</b>			
<b>Varer</b>			
<b>Sum varer</b>	1, 7	<b>1 477 814</b>	<b>462 251</b>
<b>Fordringer</b>			
Kundefordringer	7	13 874 037	17 010 243
Andre kortsiktige fordringer	7	25 892	24 699
<b>Sum fordringer</b>		<b>13 899 929</b>	<b>17 034 942</b>
<b>Investeringer</b>			
Aksjer og andeler i foretak i samme konsern	6		
<b>Bankinnskudd, kontanter og lignende</b>			
Bankinnskudd, kontanter o.l.	9	5 513 506	7 513 034
<b>Sum bankinnskudd, kontanter og lignende</b>		<b>5 513 506</b>	<b>7 513 034</b>



Sum omløpsmidler		20 891 250	25 010 227
<b>SUM EIENDELER</b>		<b>21 090 111</b>	<b>25 035 239</b>
<b>BALANSE - EGENKAPITAL OG GJELD</b>			
<b>Egenkapital</b>			
<b>Innskutt egenkapital</b>			
Aksjekapital (2 750 aksjer à kr 1 000)	5	2 750 000	2 750 000
<b>Sum innskutt egenkapital</b>		<b>2 750 000</b>	<b>2 750 000</b>
<b>Opptjent egenkapital</b>			
Fond for vurderingsforskjeller	5		
Annen egenkapital	5	4 501 939	2 362 725
Udekket tap	5		
<b>Sum opptjent egenkapital</b>		<b>4 501 939</b>	<b>2 362 725</b>
<b>Sum egenkapital</b>		<b>7 251 939</b>	<b>5 112 725</b>
<b>Gjeld</b>			
<b>Langsiktig gjeld</b>			
Utsatt skatt	4		
Annen langsiktig gjeld			
Øvrig langsiktig gjeld	10	491 889	1 275 155
<b>Sum annen langsiktig gjeld</b>		<b>491 889</b>	<b>1 275 155</b>
<b>Sum langsiktig gjeld</b>		<b>491 889</b>	<b>1 275 155</b>
<b>Kortsiktig gjeld</b>			
<b>Gjeld til</b>			
kredittinstitusjoner	7		
Leverandørgjeld		1 046 667	963 808
Betalbar skatt	4	381 057	
Skyldige offentlige avgifter		2 866 101	3 963 729
Annen kortsiktig gjeld	8, 11	9 052 458	13 719 822
<b>Sum kortsiktig gjeld</b>		<b>13 346 283</b>	<b>18 647 359</b>
<b>Sum gjeld</b>		<b>13 838 172</b>	<b>19 922 514</b>
<b>SUM EGENKAPITAL OG GJELD</b>		<b>21 090 111</b>	<b>25 035 239</b>



Organisasjonsnr: 853 609 722  
NORWEGIAN MARINE CONSTRUCTION AS

NOTEOPPLYSNINGER - SELSKAP - alle poster oppgitt i hele tall

Note  
2

Antall årsverk i regnskapsåret  
2.00

<u>Sum</u>	<u>Beløp</u>
<u>Balanseført verdi 31.12.</u>	<u>Varige driftsmidler Immaterielle eiend.</u>

Konsernregnskap

Morselskapet sitt navn

Forretningskontor for morselskapet

Begrunnelse for at datterselskap er utelatt fra konsolideringen

<u>Samlet beløp - tilknyttet selskap</u>	<u>Årets</u>	<u>Fjorårets</u>
--	--------------	------------------

<u>Samlet beløp - foretak i samme konsern</u>	<u>Årets</u>	<u>Fjorårets</u>
---	--------------	------------------

<u>Samlet beløp - foretak i samme konsern</u>	<u>Årets</u>	<u>Fjorårets</u>
---	--------------	------------------

<u>Samlet beløp - felles kontrollert virksomhet</u>	<u>Årets</u>	<u>Fjorårets</u>
---	--------------	------------------

<u>Pantstillelse</u>	<u>Beløp</u>
----------------------	--------------

<u>Beholdning av egne aksjer</u>	<u>Antall</u>	<u>Pålydende</u>	<u>Andel av aksjek.</u>
----------------------------------	---------------	------------------	-------------------------



Til generalforsamlingen i Norwegian Marine Construction AS

## Uavhengig revisors beretning

### Konklusjon

Vi har revidert årsregnskapet for Norwegian Marine Construction AS som består av balanse per 31. desember 2022, resultatregnskap for regnskapsåret avsluttet per denne datoen og noter til årsregnskapet, herunder et sammendrag av viktige regnskapsprinsipper.

Etter vår mening

- oppfyller årsregnskapet gjeldende lovkrav, og
- gir årsregnskapet et rettviseende bilde av selskapets finansielle stilling per 31. desember 2022, og av dets resultater for regnskapsåret avsluttet per denne datoen i samsvar med regnskapslovens regler og god regnskapsskikk i Norge.

### Grunnlag for konklusjonen

Vi har gjennomført revisjonen i samsvar med International Standards on Auditing (ISA-ene). Våre oppgaver og plikter i henhold til disse standardene er beskrevet nedenfor under *Revisors oppgaver og plikter ved revisjonen av årsregnskapet*. Vi er uavhengige av selskapet i samsvar med kravene i relevante lover og forskrifter i Norge og International Code of Ethics for Professional Accountants (inkludert internasjonale uavhengighetsstandarder) utstedt av International Ethics Standards Board for Accountants (IESBA-reglene), og vi har overholdt våre øvrige etiske forpliktelser i samsvar med disse kravene. Innhentet revisjonsbevis er etter vår vurdering tilstrekkelig og hensiktsmessig som grunnlag for vår konklusjon.

### Styrets og daglig leders ansvar for årsregnskapet

Styret og daglig leder (ledelsen) er ansvarlige for å utarbeide årsregnskapet og for at det gir et rettviseende bilde i samsvar med regnskapslovens regler og god regnskapsskikk i Norge. Ledelsen er også ansvarlig for slik internkontroll som den finner nødvendig for å kunne utarbeide et årsregnskap som ikke inneholder vesentlig feilinformasjon, verken som følge av misligheter eller utilsiktede feil.

Ved utarbeidelsen av årsregnskapet må ledelsen ta standpunkt til selskapets evne til fortsatt drift og opplyse om forhold av betydning for fortsatt drift. Forutsetningen om fortsatt drift skal legges til grunn for årsregnskapet så lenge det ikke er sannsynlig at virksomheten vil bli avvirket.

### Revisors oppgaver og plikter ved revisjonen av årsregnskapet

Vårt mål er å oppnå betryggende sikkerhet for at årsregnskapet som helhet ikke inneholder vesentlig feilinformasjon, verken som følge av misligheter eller utilsiktede feil, og å avgi en revisjonsberetning som inneholder vår konklusjon. Betryggende sikkerhet er en høy grad av sikkerhet, men ingen garanti for at en revisjon utført i samsvar med ISA-ene, alltid vil avdekke vesentlig feilinformasjon. Feilinformasjon kan oppstå som følge av misligheter eller utilsiktede feil. Feilinformasjon er å anse som vesentlig dersom den enkeltvis eller samlet med rimelighet kan forventes å påvirke de økonomiske beslutningene som brukerne foretar på grunnlag av årsregnskapet.

PricewaterhouseCoopers AS, Sjøgata 44, Postboks 4, NO-6701 Måløy

T: 02316, org. no.: 987 009 713 MVA, [www.pwc.no](http://www.pwc.no)

Statsautoriserte revisorer, medlemmer av Den norske Revisorforening og autorisert regnskapsførerselskap



For videre beskrivelse av revisors oppgaver og plikter vises det til:  
<https://revisorforeningen.no/revisjonsberetninger>

Måløy, 30. juni 2023  
**PricewaterhouseCoopers AS**

Jan Ove Helle  
Statsautorisert revisor  
(elektronisk signert)



 Securely signed with Brevio

Revisjonsberetning 2022

**Signers:**

<b>Name</b>	<b>Method</b>	<b>Date</b>
Helle, Jan Ove	BANKID_MOBILE	2023-06-30 09:37

**This document package contains:**

- Closing page (this page)
- The original document(s)
- The electronic signatures. These are not visible in the document, but are electronically integrated.



This file is sealed with a digital signature.  
The seal is a guarantee for the authenticity  
of the document.



# Regnskapsåret 2022

## NORWEGIAN MARINE CONSTRUCTION AS

Org.nr: 853 609 722

### Årsregnskap

- resultatregnskap
- balanse
- noter

### Revisjonsberetning



**NORWEGIAN MARINE CONSTRUCTION AS**  
**RESULTATREGNSKAP 01.01. - 31.12.**

	Note	2022	2021
Salgsinntekt		32 392 761	26 775 948
Annen driftsinntekt		10 843	0
<b>Sum driftsinntekt</b>		<b>32 403 603</b>	<b>26 775 948</b>
Beholdningsendring egentilvirkede varer	1	-1 030 663	4 086 065
Varekostnad		25 145 677	13 566 602
Lønnskostnad	2	4 635 067	4 482 468
Avskrivning	3	26 993	16 323
Annen driftskostnad		872 132	1 090 653
<b>Sum driftskostnad</b>		<b>29 649 206</b>	<b>23 242 112</b>
<b>Driftsresultat</b>		<b>2 754 397</b>	<b>3 533 836</b>
Annen renteinntekt		63	0
Annen finansinntekt		4 944	8 497
Annen rentekostnad		-38 346	-27 579
Annen finanskostnad		-200 788	-58 898
<b>Ordinært resultat før skattekostnad</b>		<b>2 520 270</b>	<b>3 455 855</b>
Skattekostnad på resultat	4	381 057	0
<b>Resultat</b>		<b>2 139 213</b>	<b>3 455 855</b>
<b>Årsresultat</b>	5	<b>2 139 213</b>	<b>3 455 855</b>
Disponering (dekning) av årsresultatet			
Avsatt til dekning av tidligere udekket tap	5	0	1 093 130
Avsatt til annen egenkapital	5	2 139 213	2 362 725
<b>Sum disponert (dekket)</b>		<b>2 139 213</b>	<b>3 455 855</b>




**NORWEGIAN MARINE CONSTRUCTION AS**  
**BALANSE PR. 31.12.**

	Note	2022	2021
EIENDELER			
Anleggsmidler			
<b>Varige driftsmidler</b>			
Driftsløsøre, inventar, verktøy, kontormaskiner o.l.	3	<u>198 111</u>	<u>24 262</u>
<b>Sum varige driftsmidler</b>		<b>198 111</b>	<b>24 262</b>
<b>Finansielle anleggsmidler</b>			
Investeringer i datterselskap	6	<u>750</u>	<u>750</u>
<b>Sum finansielle anleggsmidler</b>		<b>750</b>	<b>750</b>
<b>Sum anleggsmidler</b>		<b>198 861</b>	<b>25 012</b>
Omløpsmidler			
Varer	1, 7	<b>1 477 814</b>	462 251
<b>Fordringer</b>			
Kundefordringer	7	<b>13 874 037</b>	17 010 243
Andre kortsiktige fordringer	7	<u>25 892</u>	<u>24 699</u>
<b>Sum fordringer</b>		<b>13 899 929</b>	<b>17 034 942</b>
Bankinnskudd, kontanter o.l.	9	<b>5 513 506</b>	7 513 034
<b>Sum omløpsmidler</b>		<b>20 891 250</b>	<b>25 010 227</b>
<b>SUM EIENDELER</b>		<b>21 090 111</b>	<b>25 035 239</b>





**NORWEGIAN MARINE CONSTRUCTION AS**  
**BALANSE PR. 31.12.**

	Note	2022	2021
<b>EGENKAPITAL OG GJELD</b>			
<b>EGENKAPITAL</b>			
<b>Innskutt egenkapital</b>			
Aksjekapital (2 750 aksjer á kr 1 000)	5	<u>2 750 000</u>	<u>2 750 000</u>
<b>Sum innskutt egenkapital</b>		<b>2 750 000</b>	<b>2 750 000</b>
<b>Opptjent egenkapital</b>			
Annen egenkapital	5	<u>4 501 939</u>	<u>2 362 725</u>
<b>Sum opptjent egenkapital</b>		<b>4 501 939</b>	<b>2 362 725</b>
<b>Sum egenkapital</b>		<b>7 251 939</b>	<b>5 112 725</b>
<b>GJELD</b>			
<b>Annen langsiktig gjeld</b>			
Øvrig langsiktig gjeld	10	<u>491 889</u>	<u>1 275 155</u>
<b>Sum annen langsiktig gjeld</b>		<b>491 889</b>	<b>1 275 155</b>
<b>Kortsiktig gjeld</b>			
Leverandørgjeld		<b>1 046 667</b>	963 808
Betalbar skatt	4	<b>381 057</b>	0
Skyldige offentlige avgifter		<b>2 866 101</b>	3 963 729
Annen kortsiktig gjeld	8, 11	<u>9 052 458</u>	<u>13 719 822</u>
<b>Sum kortsiktig gjeld</b>		<b>13 346 283</b>	<b>18 647 359</b>
<b>Sum gjeld</b>		<b>13 838 172</b>	<b>19 922 514</b>
<b>SUM EGENKAPITAL OG GJELD</b>		<b>21 090 111</b>	<b>25 035 239</b>

  
Aage Kjøs  
styreformann

Oppegård, den 30. juni 2023  
Styret i NORWEGIAN MARINE CONSTRUCTION AS

  
Arne-Christine Kjøs  
styremedlem/daglig leder

  
Ole Herman Berg  
styremedlem



## NORWEGIAN MARINE CONSTRUCTION AS

Noter 2022

### Regnskapsprinsipper

Årsregnskapet er satt opp i samsvar med regnskapsloven og NRS 8 - God regnskapsskikk for små foretak.

#### Valuta

Pengeposter i utenlandsk valuta vurderes iht. kursen ved regnskapsårets slutt.

#### Driftsinntekter

Inntektsføring ved salg av varer skjer på leveringstidspunktet. Tjenester inntektsføres etter hvert som de leveres.

#### Skatt

Skattekostnaden i resultatregnskapet omfatter både periodens betalbare skatt og endring i utsatt skatt. Utsatt skatt er beregnet med 22% på grunnlag av de midlertidige forskjeller som eksisterer mellom regnskapsmessige og skattemessige verdier, samt ligningsmessig underskudd til fremføring ved utgangen av regnskapsåret. Skatteøkende og skattereduserende midlertidige forskjeller som reverserer eller kan reverseres i samme periode er utlignet og nettoført. Utsatt skattefordel balanseføres ikke ihht regnskapsprinsipper for så foretak

#### Fastpriskontrakter

Arbeid under utførelse knyttet til fastpriskontrakter med lang tilvirkningstid vurderes etter fullført kontrakts metode. Utført arbeid og materiale betraktes som varebeholdning. Delfaktura betraktes som forskudd fra kunde.

#### Aksjer i datterselskap

Investeringer i datterselskap er vurdert etter kostmetoden ettersom konsernet samlet ikke overstiger grensen for små foretak.

#### Varer

Varer er vurdert til det laveste av anskaffelseskost og netto salgsverdi.

#### Fordringer

Kundefordringer og andre fordringer oppføres til pålydende etter fradrag for avsetning til forventet tap. Avsetning til tap gjøres på grunnlag av en individuell vurdering av de enkelte fordringene.

### Note 1 Langsiktige tilkvikningskontrakter

Fastpriskontrakter er vurdert til fullført kontrakts metode, d.v.s. at fortjeneste blir inntektsført når kontrakten er fullført

	2022	2021
Verdien av utført arbeid prosjekter i arbeid	1 419 710	389 048
Råvarer (materiale)	58 104	73 203
Nedskrevet med tap	0	0
<b>Bokført lagerverdi</b>	<b>1 477 814</b>	<b>462 251</b>



## NORWEGIAN MARINE CONSTRUCTION AS

Noter 2022

### Note 2 Lønnskostnader, antall ansatte, godtgjørelser, lån til ansatte mm.

Lønnskostnader	2022	2021
Lønninger	3 525 232	3 785 796
Arbeidsgiveravgift	878 887	555 901
Pensjonskostnader	193 424	127 985
Andre ytelser	37 524	12 786
<b>Sum</b>	<b>4 635 067</b>	<b>4 482 468</b>

Sysselsatte årsverk	2	2
---------------------	---	---

Selskapets pensjonsordninger tilfredsstiller kravene i lov om obligatorisk tjenestepensjon.

Det er ikke gitt lån/sikkerhetsstillelse til daglig leder, styrets leder eller andre nærstående parter.

### Note 3 Varige driftsmidler og immaterielle eiendeler

	Driftsløsøre	Totalt
Anskaffelseskost 01.01.2022	496 722	496 722
Tilgang	210 000	210 000
Avgang	-49 950	-49 950
Anskaffelseskost 31.12.2022	656 772	656 772
Akkumulerte avskrivninger	-458 660	-458 660
<b>Bokført verdi 31.12.2022</b>	<b>198 112</b>	<b>198 112</b>

Årets avskrivninger	26 993	26 993
---------------------	--------	--------

Forventet økonomisk levetid	5
Avskrivningsplan	Lineær



## NORWEGIAN MARINE CONSTRUCTION AS

Noter 2022

### Note 4 Skatt

Skatteeffekten av midlertidige forskjeller og underskudd til fremføring som har gitt opphav til utsatt skatt og utsatte skattefordeler, spesifisert på typer av midlertidige forskjeller:

	2022	2021	Endring
Varige driftsmidler	39 518	-6 573	-46 091
Varebeholdning	0	0	-1
Fordringer	-170 488	-170 488	0
<b>Sum</b>	<b>-130 970</b>	<b>-177 061</b>	<b>-46 092</b>
Akkumulert fremførbart underskudd	0	-750 011	-750 011
Inngår ikke i beregningen av utsatt skatt	130 970	927 072	796 102
<b>Grunnlag for beregning av utsatt skatt</b>	<b>0</b>	<b>0</b>	<b>-1</b>

**Utsatt skattefordel (22 %)** 0 0 0

I henhold til God regnskapsskikk for små foretak balanseføres ikke utsatt skattefordel.

Årets skattekostnad	2022	2021
Skattepliktig inntekt:		
Ordinært resultat før skatt	2 520 270	3 455 855
Permanente forskjeller	7 908	11 438
Endring i midlertidige forskjeller	-46 092	-128 214
Anvendelse av fremførbart underskudd	-750 011	-3 339 079
<b>Skattepliktig inntekt</b>	<b>1 732 075</b>	<b>0</b>
Resultatført skatt på ordinært resultat:		
Betalbar skatt	381 057	0
Endring i utsatt skattefordel	0	0
<b>Skattekostnad ordinært resultat</b>	<b>381 057</b>	<b>0</b>
Beregning av effektiv skattesats		
Resultat før skatt	2 520 270	3 455 855
Beregnet skatt av resultat før skatt	554 459	760 288
Skatteeffekt av permanente forskjeller	1 740	2 516
Endring i ikke balanseført utsatt skattefordel	-175 142	-762 804
<b>Sum</b>	<b>381 057</b>	<b>0</b>
Effektiv skattesats	15,1 %	0,0 %
Betalbar skatt i balansen:		
Betalbar skatt på årets resultat	381 057	0
<b>Sum betalbar skatt i balansen</b>	<b>381 057</b>	<b>0</b>



## NORWEGIAN MARINE CONSTRUCTION AS

Noter 2022

### Note 5 Egenkapital

	Aksjekapital	Overkurs	Udekket Tap	Annen egenkapital	Sum egenkapital
Egenkapital 01.01.2022	2 750 000	0	0	2 362 725	5 112 725
Årets resultat	0	0	0	2 139 213	2 139 213
<b>Egenkapital 31.12.2022</b>	<b>2 750 000</b>	<b>0</b>	<b>0</b>	<b>4 501 938</b>	<b>7 251 938</b>

### Note 6 Datterselskap

Investeringene i datterselskap regnskapsføres etter kostmetoden.

	Forretnings- kontor	Eier-/ stemme andel	Egenkapital i NOK siste år (100%)	Resultati NOK siste år 100 %)	Balanseført verdi i NOK
<b>Datterselskap</b>					
Norwegian Marine Construction INC	USA, Florida	100%	1 835 700	12 755	750

### Note 7 Pantstillelser og garantier m.v.

Gjeld som er sikret ved pant o.l	2022	2021
Gjeld til kredittinstitusjoner ( kassakredittlimit 3 000 000)	0	0
<b>Sum</b>	<b>0</b>	<b>0</b>

#### Balanseført verdi av eiendeler pantsatt for egen gjeld

Fordringer	13 899 929	17 034 942
Bankinnskudd( kontantgaranti)	95 000	50 000
Varer	1 477 814	462 251
<b>Sum</b>	<b>15 472 743</b>	<b>17 547 193</b>

### Note 8 Mellomværende med selskap i samme konsern m.v.

	Kundefordringer		Andre fordringer	
	2022	2021	2022	2021
Foretak i samme konsern	0	0	0	0
<b>Sum</b>	<b>0</b>	<b>0</b>	<b>0</b>	<b>0</b>

	Leverandørgjeld		Øvrig gjeld	
	2022	2021	2022	2021
Foretak i samme konsern	0	0	1 923 336	1 688 643
<b>Sum</b>	<b>0</b>	<b>0</b>	<b>1 923 336</b>	<b>1 688 643</b>



## NORWEGIAN MARINE CONSTRUCTION AS

Noter 2022

### Note 9 Bundne midler

	2022	2021
Herav bundne bankinnskudd	130 015	111 837

### Note 10 Annen langsiktig gjeld

Aksjonærene har ytt lån til selskapet med tilsammen 491 889. Lånet skal tilbakebetales innen 31.12.2025. Rente sats er 1,5 % + Norges Banks styringsrente.

### Note 11 Annen kortsiktig gjeld

Annen kortsiktig gjeld består av	2022	2021
Skyldig datterselskap	1 923 336	1 688 643
Forskuddfakturerte inntekter	4 816 500	9 635 001
Gjeld til aksjonærer	292	215 992
Lønnsposter	2 289 462	1 827 086
Annen kortsiktig gjeld (periodiseringer)	22 868	353 100
<b>Sum annen kortsiktig gjeld</b>	<b>9 052 458</b>	<b>13 719 822</b>