



ÅRSREGNSKAPET FOR REGNSKAPSÅRET 2023 - GENERELL INFORMASJON

Enheten

Organisasjonsnummer: 930 131 148
Organisasjonsform: Aksjeselskap
Foretaksnavn: RIEBER & SØN AS
Forretningsadresse: Kalfarveien 57A
5022 BERGEN

Regnskapsår

Årsregnskapets periode: 01.01.2023 - 31.12.2023

Konsern

Morselskap i konsern: Ja
Konsernregnskap lagt ved: Nei

Regnskapsregler

Regler for små foretak benyttet: Ja
Benyttet ved utarbeidelsen av årsregnskapet til selskapet: Regnskapslovens alminnelige regler

Årsregnskapet fastsatt av kompetent organ

Bekreftet av representant for selskapet: Fritz Rieber
Dato for fastsettelse av årsregnskapet: 05.06.2024

Grunnlag for avgivelse

År 2023: Årsregnskapet er elektronisk innlevert
År 2022: Tall er hentet fra elektronisk innlevert årsregnskap fra 2023

Det er ikke krav til at årsregnskapet m.v. som sendes til Regnskapsregisteret er undertegnet. Kontrollen på at dette er utført ligger hos revisor/enhetens øverste organ. Sikkerheten ivaretas ved at innsender har rolle/rettighet for innsending av årsregnskapet via Altinn, og ved at det bekreftes at årsregnskapet er fastsatt av kompetent organ.

Brønnøysundregistrene, 27.06.2025



Resultatregnskap

Beløp i: NOK	Note	2023	2022
RESULTATREGNSKAP			
Inntekter			
Driftsinntekter	1	5 000 000	5 000 000
Sum inntekter		5 000 000	5 000 000
Kostnader			
Lønnskostnad	2, 3	39 000 000	24 000 000
Avskrivning på driftsmidler	4	1 000 000	1 000 000
Nedskrivning av varige driftsmidler og immaterielle eiendeler	4		
Annen driftskostnad		13 000 000	7 000 000
Sum kostnader		53 000 000	32 000 000
Driftsresultat		-48 000 000	-27 000 000
Finansinntekter og finanskostnader			
Finansinntekt	5	693 000 000	586 000 000
Verdiendring finansinstr til virkelig verdi	6	94 000 000	-142 000 000
Sum finansinntekter		787 000 000	445 000 000
Finanskostnad	5	124 000 000	61 000 000
Sum finanskostnader		124 000 000	61 000 000
Netto finans		663 000 000	383 000 000
Ordinært resultat før skattekostnad		615 000 000	356 000 000
Skattekostnad på resultat	7	1 000 000	-2 000 000
Ordinært resultat etter skattekostnad		613 000 000	358 000 000
Årsresultat	8	613 000 000	358 000 000
Årsresultat etter minoritetsinteresser		613 000 000	358 000 000
Totalresultat		613 000 000	358 000 000
Overføringer og disponeringer			
Ordinært utbytte		80 000 000	80 000 000



Resultatregnskap

Beløp i: NOK	Note	2023	2022
Overført til -/fra annen egenkapital		533 000 000	278 000 000
Sum overføringer og disponeringer		613 000 000	358 000 000



Balanse

Beløp i: NOK	Note	2023	2022
BALANSE - EIENDELER			
Anleggsmidler			
Immaterielle eiendeler			
Utsatt skattefordel	7	30 000 000	31 000 000
Sum immaterielle eiendeler		30 000 000	31 000 000
Varige driftsmidler			
Fast eiendom, driftsløsøre, inventar, mm	4	23 000 000	24 000 000
Driftsløsøre, inventar o.a. utstyr	4		
Sum varige driftsmidler		23 000 000	24 000 000
Finansielle anleggsmidler			
Investering i datterselskap	9	2 123 000 000	1 606 000 000
Investering i annet foretak i samme konsern	9		
Investeringer i tilknyttet selskap	9		
Investeringer i aksjer og andeler	9		
Ansvarlig lån og andre fordringer	10	382 000 000	311 000 000
Sum finansielle anleggsmidler		2 505 000 000	1 917 000 000
Sum anleggsmidler		2 558 000 000	1 972 000 000
Omløpsmidler			
Varer			
Fordringer			
Kortsiktige fordringer		9 000 000	14 000 000
Sum fordringer		9 000 000	14 000 000
Investeringer			
Aksjer og andeler i foretak i samme konsern	9		
Markedsbaserte aksjer	6, 11, 12	947 000 000	1 158 000 000
Andre finansielle instrumenter	6		
Sum investeringer		947 000 000	1 158 000 000
Bankinnskudd, kontanter og lignende			



Balanse

Beløp i: NOK	Note	2023	2022
Bankinnskudd, kontanter o.l.	11, 13	97 000 000	179 000 000
Sum bankinnskudd, kontanter og lignende		97 000 000	179 000 000
Sum omløpsmidler		1 053 000 000	1 351 000 000
SUM EIENDELER		3 611 000 000	3 324 000 000
BALANSE - EGENKAPITAL OG GJELD			
Egenkapital			
Innskutt egenkapital			
Aksjekapital	14	4 000 000	4 000 000
Overkurs		412 000 000	412 000 000
Sum innskutt egenkapital		415 000 000	415 000 000
Opptjent egenkapital			
Annen egenkapital		3 045 000 000	2 512 000 000
Sum opptjent egenkapital		3 045 000 000	2 512 000 000
Sum egenkapital	8	3 461 000 000	2 927 000 000
Gjeld			
Langsiktig gjeld			
Pensjonsforpliktelser	2, 3	1 000 000	3 000 000
Utsatt skatt	7		
Sum avsetninger for forpliktelser		1 000 000	3 000 000
Annen langsiktig gjeld			
Gjeld til kredittinstitusjoner	12	54 000 000	301 000 000
Sum annen langsiktig gjeld		54 000 000	301 000 000
Sum langsiktig gjeld		55 000 000	304 000 000
Kortsiktig gjeld			
Betalbar skatt	7		
Skyldig offentlige avgifter		11 000 000	4 000 000
Annen kortsiktig gjeld	8	84 000 000	87 000 000
Sum kortsiktig gjeld		95 000 000	92 000 000



Balanse

Beløp i: NOK	Note	2023	2022
Sum gjeld		150 000 000	396 000 000
SUM EGENKAPITAL OG GJELD		3 611 000 000	3 324 000 000



Brønnøysundregistrene

ÅRSREGNSKAP FOR REGNSKAPSÅRET 2023 - GENERELL INFORMASJON

Journalnummer: 2024 602044

Enheten

Organisasjonsnummer: 930 131 148
Organisasjonsform: Aksjeselskap
Foretaksnavn: RIEBER & SØN AS
Forretningsadresse: Kalfarveien 57A
5022 BERGEN

Regnskapsår

Årsregnskapets periode: 01.01.2023 - 31.12.2023

Konsern

Morselskap i konsern: Ja
Konsernregnskap lagt ved: Nei

Regnskapsregler

Regler for små foretak benyttet: Ja
Benyttet ved utarbeidelsen av
årsregnskapet til selskapet: Regnskapslovens alminnelige regler

Årsregnskapet fastsatt av kompetent organ

Bekreftet av representant for selskapet: Fritz Rieber
Dato for fastsettelse av årsregnskapet: 05.06.2024

Grunnlag for avgivelse

År 2023: Årsregnskap er elektronisk innlevert.
År 2022: Tall er hentet fra elektronisk innlevert årsregnskap fra 2023.

Det er ikke krav til at årsregnskapet m.v. som sendes til Regnskapsregisteret er undertegnet. Kontrollen på at dette er utført ligger hos revisor/enhetens øverste organ. Sikkerheten ivaretas ved at innsender har rolle/rettighet for innsending av årsregnskapet via Altinn, og ved at det bekreftes at årsregnskapet er fastsatt av kompetent organ.

Brønnøysundregistrene, 09.07.2024



Organisasjonsnr: 930 131 148
RIEBER & SØN AS

RESULTATREGNSKAP

Beløp i: NOK	Note	2023	2022
RESULTATREGNSKAP			
Inntekter			
Driftsinntekter	1	5 000 000	5 000 000
Sum inntekter		5 000 000	5 000 000
Kostnader			
Lønnskostnad	2, 3	39 000 000	24 000 000
Avskrivning på driftsmidler	4	1 000 000	1 000 000
Nedskrivning av varige driftsmidler og immaterielle eiendeler	4		
Annen driftskostnad		13 000 000	7 000 000
Sum kostnader		53 000 000	32 000 000
Driftsresultat		-48 000 000	-27 000 000
Finansinntekter og finanskostnader			
Finansinntekt	5	693 000 000	586 000 000
Verdiendring finansinstr til virkelig verdi	6	94 000 000	-142 000 000
Sum finansinntekter		787 000 000	445 000 000
Finanskostnad	5	124 000 000	61 000 000
Sum finanskostnader		124 000 000	61 000 000
Netto finans		663 000 000	383 000 000
Ordinært resultat før skattekostnad			
Skattekostnad på resultat	7	1 000 000	-2 000 000
Ordinært resultat etter skattekostnad		613 000 000	358 000 000
Årsresultat	8	613 000 000	358 000 000
Årsresultat etter minoritetsinteresser		613 000 000	358 000 000
Totalresultat		613 000 000	358 000 000
Overføringer og disponeringer			
Ordinært utbytte		80 000 000	80 000 000
Overført til -/fra annen egenkapital		533 000 000	278 000 000
Sum overføringer og disponeringer		613 000 000	358 000 000



Organisasjonsnr: 930 131 148
RIEBER & SØN AS

BALANSE

Beløp i: NOK	Note	2023	2022			
BALANSE - EIENDELER						
Anleggsmidler						
Immaterielle eiendeler						
Utsatt skattefordel	7	30 000 000	31 000 000			
Sum immaterielle eiendeler		30 000 000	31 000 000			
Varige driftsmidler						
Fast eiendom, driftsløsøre, inventar, mm				4	23 000 000	24 000 000
Driftsløsøre, inventar o. a. utstyr				4		
Sum varige driftsmidler		23 000 000	24 000 000			
Finansielle anleggsmidler						
Investering i datterselskap	9	2 123 000 000	1 606 000 000			
Investering i annet foretak i samme konsern	9					
Investeringer i tilknyttet selskap	9					
Investeringer i aksjer og andeler	9					
Ansvarlig lån og andre fordringer	10	382 000 000	311 000 000			
Sum finansielle anleggsmidler		2 505 000 000	1 917 000 000			
Sum anleggsmidler		2 558 000 000	1 972 000 000			
Omløpsmidler						
Varer						
Fordringer						
Kortsiktige fordringer		9 000 000	14 000 000			
Sum fordringer		9 000 000	14 000 000			
Investeringer						
Aksjer og andeler i foretak i samme konsern	9					
Markedsbaserte aksjer	6, 11, 12	947 000 000	1 158 000 000			
Andre finansielle instrumenter	6					
Sum investeringer		947 000 000	1 158 000 000			
Bankinnskudd, kontanter og lignende						
Bankinnskudd, kontanter o. l.	11, 13	97 000 000	179 000 000			
Sum bankinnskudd, kontanter og lignende		97 000 000	179 000 000			



Sum omløpsmidler		1 053 000 000	1 351 000 000
SUM EIENDELER		3 611 000 000	3 324 000 000
BALANSE - EGENKAPITAL OG GJELD			
Egenkapital			
Innskutt egenkapital			
Aksjekapital	14	4 000 000	4 000 000
Overkurs		412 000 000	412 000 000
Sum innskutt egenkapital		415 000 000	415 000 000
Opptjent egenkapital			
Annen egenkapital		3 045 000 000	2 512 000 000
Sum opptjent egenkapital		3 045 000 000	2 512 000 000
Sum egenkapital	8	3 461 000 000	2 927 000 000
Gjeld			
Langsiktig gjeld			
Pensjonsforpliktelser	2, 3	1 000 000	3 000 000
Utsatt skatt	7		
Sum avsetninger for forpliktelser		1 000 000	3 000 000
Annen langsiktig gjeld			
Gjeld til kredittinstitusjoner	12	54 000 000	301 000 000
Sum annen langsiktig gjeld		54 000 000	301 000 000
Sum langsiktig gjeld		55 000 000	304 000 000
Kortsiktig gjeld			
Betalbar skatt	7		
Skyldig offentlige avgifter		11 000 000	4 000 000
Annen kortsiktig gjeld	8	84 000 000	87 000 000
Sum kortsiktig gjeld		95 000 000	92 000 000
Sum gjeld		150 000 000	396 000 000
SUM EGENKAPITAL OG GJELD		3 611 000 000	3 324 000 000



Organisasjonsnr: 930 131 148
RIEBER & SØN AS

NOTEOPPLYSNINGER - SELSKAP - alle poster oppgitt i hele tall

Note

Antall årsverk i regnskapsåret
11.00

Sum Beløp

Balanseført verdi 31.12. Varige driftsmidler Immaterielle eiend.

Konsernregnskap

Morselskapet sitt navn

Forretningskontor for morselskapet

Begrunnelse for at datterselskap er utelatt fra konsolideringen

Samlet beløp - tilknyttet selskap Årets Fjorårets

Samlet beløp - foretak i samme konsern Årets Fjorårets

Samlet beløp - foretak i samme konsern Årets Fjorårets

Samlet beløp - felles kontrollert virksomhet Årets Fjorårets

Pantstillelse Beløp

Beholdning av egne aksjer Antall Pålydende Andel av aksjek.



Årsregnskap 2023 Rieber & Søn AS

Resultatregnskap
Balanse
Kontantstrøm
Noter til regnskapet

Org.nr.: 930 131 148



Rieber & Søn AS

Årsberetning 2023

Rieber & Søn AS (Rieber & Søn) er et norsk familieeid investeringsselskap, med en industriell forankring som strekker seg tilbake til 1839. Selskapet har sine røtter i Bergen, men er både nasjonale og internasjonale i sin orientering.

Investeringsområder

Rieber & Søn investerer hovedsakelig innen tre definerte investeringsområder. Disse områdene beskrives nærmere under og er henholdsvis direkte investeringer, verdipapirer og shipping. Selskapet skal til enhver tid opptre som en ansvarlig og god eier.

Direkte investeringer utgjør det viktigste aktivitetsområdet i Rieber & Søn. Vi investerer fortrinnsvis i selskaper som har lagt bak seg de første fasene i sin utvikling, men som fortsatt har betydelig potensial for videre vekst og verdiskaping. Selskapet vil i tiden fremover ha hovedfokus på å utvikle de bedrifter vi allerede er hovedeier i, samt å finne nye mulige investeringer som kan passe inn sammen med eksisterende selskaper.

Verdipapirer omfatter mer likvide investeringer som børsnoterte aksjer og obligasjoner både i Norge og internasjonalt. Verdipapirer forvaltes primært gjennom utvalgte eksterne forvaltningsmiljøer.

Shipping-investeringer gjøres gjennom datterselskapet AS Inventor Shipping. Shipping investeringene er i «stainless steel» kjemikalieskip. Skipene opererer i spot- og TC markedet. Skipene som seiler spot administreres som en del av Poolen til Hansa Tankers. Eksponeringen er redusert de siste årene.

Redegjørelse for årsregnskapet

Styret bekrefter at regnskapet er utarbeidet på grunnlag av forutsetning om fortsatt drift, og at forutsetningen om fortsatt drift er til stede. Selskapets sterke egenkapital- og likviditetsposisjon danner grunnlaget for denne vurderingen. Etter styrets oppfatning gir årsregnskapet et rettviseende bilde av selskapets økonomiske stilling ved årets slutt.

Resultatregnskap og Balanse

Selskapets driftsinntekter består av utbytte fra direkte investeringer, avkastning på verdipapirporteføljen og administrasjonshonorar.

Resultat etter skatt var for 2023 på NOK 613,4 millioner, mot NOK 357,9 millioner i 2022.

Regnskapet viser en bokført egenkapital på NOK 3 460,9 millioner. Etter styrets vurdering er bokførte verdier og egenkapital generelt konservativt vurdert.



Finansiell markedsrisiko

Direkteinvesteringene er hovedsakelig påvirket av den generelle økonomiske utviklingen i Norge og Norden.

Selskapet sine plasseringer i aksjer og andre verdipapirer har finansiell risiko gjennom verdissingninger på børsene verden over.

Investeringer innen kjemikalieskip-området fører til eksponering mot den globale verdenshandelen av kjemikalier og oljeprodukter, noe som medfører svingninger i inntjening og verdier på skipene.

Selskapet har soliditet til å håndtere betydelige finansielle svingninger.

Organisasjon og personell

Selskapets kontor er i Bergen. Ved årsskiftet var det 12 ansatte i selskapet. Sykefraværet var 0,5% i 2023. Arbeidsmiljøet er godt. Selskapet har som policy at det ikke skal forekomme forskjellsbehandling grunnet kjønn, etnisitet, religion, alder eller av andre grunner. Styret takker de ansatte for god innsats i 2023.

Styret i Rieber & Søn består av fire menn og to kvinner.

Ytre miljø og bærekraft

Selskapet forurenser ikke det ytre miljø utover det som følger av vanlig kontordrift og reisevirksomhet. I løpende arbeid og oppfølging av investeringer vektlegger selskapet å tilpasse seg den utvikling som skjer i forventninger og krav til bærekraft innen miljø, governance og sosial utvikling slik at en opptrer som en ansvarlig eier. R&S følger opp at investeringene og egen virksomhet tilfredsstiller de endringer i retningslinjer og lovkrav som regulerer tilnærmingen til ESG. R&S støtter ledelsen i porteføljeselskapene i dette arbeidet.

R&S er omfattet av Åpenhetsloven og redegjørelsen kan finnes på nettsiden (<https://rieberson.no/baerekraft/>)

Disponering av årets resultat

Styret foreslår at selskapets resultat etter skatt på NOK 613,4 millioner disponeres slik:

Avsatt til utbytte	NOK 80,0 millioner
<u>Til annen egenkapital</u>	<u>NOK 533,4 millioner</u>
Sum disponert	NOK 613,4 millioner

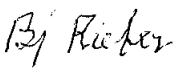
Det har ikke inntruffet forhold etter årsskiftet som påvirker selskapets økonomiske stilling i vesentlig grad.




Redegjørelse for selskapets utsikter


Fremover vil det være økt fokus på investeringer som gir positive kontantstrømmer over tid.. Innenfor området direkte investeringer, vil det primært arbeides med å utvikle eksisterende investeringer gjennom organisk vekst og tilleggsinvesteringer. Det er en avventende holdning til å gjør nye investeringer innenfor shipping.


Bergen, den 18.04.2024



Bjorn Rieber


Fritz Rieber


Marianne Rieber


Helge Midttun
(Styreleder)


Leif Teksum


Katrine Trovik



Resultatregnskap

Rieber & Søn AS

Tall i MNOK	Note	2023	2022
Driftsinntekter og driftskostnader			
Driftsinntekter	1	5,0	4,9
Sum driftsinntekter		5,0	4,9
Lønnskostnad			
Lønnskostnad	2, 3	39,0	24,0
Avskrivning på driftsmidler	4	0,8	0,8
Annen driftskostnad		13,1	7,1
Sum driftskostnader		53,0	31,9
Driftsresultat		-48,0	-27,0
Finansinntekter og finanskostnader			
Finansinntekt	5	693,5	586,2
Verdiendring finansinstr til virkelig verdi	6	93,7	-141,5
Finanskostnad	5	-124,3	-61,5
Resultat av finansposter		662,8	383,2
Resultat før skattekostnad		614,8	356,2
Skattekostnad på resultat	7	-1,4	1,8
Resultat		613,4	357,9
Overskudd -/Underskudd	8	613,4	357,9
Overføringer			
Avsatt til utbytte		80,0	80,0
Overført til -/fra annen egenkapital		533,4	277,9
Sum overføringer		613,4	357,9



Balanse

Rieber & Søn AS


Tall i MNOK	Note	2023	2022
Balanse			
Eiendeler			
Anleggsmidler			
Immaterielle eiendeler			
Utsatt skattefordel	7	29,7	31,1
Sum immaterielle eiendeler		29,7	31,1
Varige driftsmidler			
Fast eiendom, driftsløsøre, inventar, mm	4	23,4	24,3
Sum varige driftsmidler		23,4	24,3
Finansielle driftsmidler			
Aksjer i datterselsk, tilknyttet selskap, mv	9	2 123,1	1 605,7
Ansvarlig lån og andre fordringer	10	381,6	311,1
Sum finansielle anleggsmidler		2 504,8	1 916,8
Sum anleggsmidler		2 557,9	1 972,2
Omløpsmidler			
Fordringer			
Kortsiktige fordringer		9,0	14,4
Sum fordringer		9,0	14,4
Investeringer			
Markedsbaserte finansielle instrumenter	6, 11, 12	946,5	1 158,3
Sum investeringer		946,5	1 158,3
Bankinnskudd, kontanter o.l.	11, 13	97,4	178,7
Sum omløpsmidler		1 052,9	1 351,4
Sum eiendeler		3 610,8	3 323,6




Balanse

Rieber & Søn AS

Tall i MNOK	Note	2023	2022
Egenkapital og gjeld			
Innskutt egenkapital			
Aksjekapital	14	3,7	3,7
Annen innskutt egenkapital		411,8	411,8
Sum innskutt egenkapital		415,5	415,5
Opptjent egenkapital			
Annen egenkapital		3 045,4	2 511,9
Sum opptjent egenkapital		3 045,4	2 511,9
Sum egenkapital	8	3 460,9	2 927,4
Gjeld			
Avsetning for forpliktelser			
Pensjonsforpliktelser	2, 3	1,3	3,2
Sum avsetning for forpliktelser		1,3	3,2
Annen langsiktig gjeld			
Gjeld til kredittinstitusjoner	12	53,9	301,3
Sum annen langsiktig gjeld		53,9	301,3
Kortsiktig gjeld			
Skyldig offentlige avgifter		11,0	4,4
Annen kortsiktig gjeld	8	83,7	87,2
Sum kortsiktig gjeld		94,6	91,7
Sum gjeld		149,9	396,1
Sum gjeld og egenkapital		3 610,8	3 323,6



Fritz Rieber
styremedlem




Leif Teksum
styremedlem

Bergen, 18.04.2024
Styret i Rieber & Søn AS




Bjørn Rieber
styremedlem



Katrine Trovik
styremedlem



Helge Midttun
styreleder



Marianne Mangschou Rieber
styremedlem



Kontantstrøm

Rieber & Søn AS

	2023	2022
Kontantstrømmer fra operasjonelle aktiviteter		
Resultat før skattekostnad	614,8	356,2
Endring i utsatt skatt /- skattefordel	-1,9	-1,8
Ordinære avskrivninger	0,8	0,8
Nedskrivning anleggsmidler	74,0	0,0
Reduksjon/- økning av verdi finansielle oml.midler	-93,7	124,7
Endring i fordringer	5,5	58,5
Endring i kortsiktig gjeld	1,1	-0,5
Netto kontantstrøm fra operasjonelle aktiviteter	600,7	538,0
Kontantstrømmer fra investeringsaktiviteter		
Inn/- utbetaling ved salg av varige driftsmidler	0,0	-1,1
Inn/- utbetaling av aksjer og andeler i andre foretak	-284,1	-314,5
Inn/- utbetaling i forbindelse med andre investeringer	-70,5	-96,4
Netto kontantstrøm fra investeringsaktiviteter	-354,6	-412,0
Kontantstrømmer fra finansieringsaktiviteter		
Opptak/- nedbetaling av langsiktig gjeld	-270,0	34,0
Netto endring i kassekreditt	22,6	22,0
Utbetalinger av utbytte	-80,0	-60,0
Innbetalinger av konsernbidrag	0,0	15,4
Netto kontantstrøm fra finansieringsaktiviteter	-327,4	11,4
Netto endring i kontanter og kontantekvivalenter	-81,3	137,4
Beh. av kont. og kontantekvivalenter ved per. begynnelse	178,7	41,3
Beh. av kont. og kontantekvivalenter ved per. slutt	97,4	178,7



Regnskapsprinsipper

Årsregnskapet er satt opp i samsvar med regnskapsloven av 1998 og god regnskapsskikk. Selskapet utarbeider ikke konsernregnskap da investeringene er midlertidig eie.

Hovedregel for inntektsføring og kostnadsføring

Inntekter resultatføres når de er opptjent til verdien på opptjeningstidspunktet. Kostnader sammenstilles med inntekter. Det avsettes for forventede tap og urealiserte tap. Urealiserte gevinster inntektsføres kun for likvide, noterte finansielle instrumenter, eller der det foreligger pålitelige markedskurser, samt der det er sikring og føres som finansinntekter

Hovedregel for vurdering og klassifisering av eiendeler og gjeld

Eiendeler bestemt til varig eie eller bruk er klassifisert som anleggsmidler. Andre eiendeler er klassifisert som omløpsmidler. Fordringer som skal tilbakebetales innen et år er klassifisert som omløpsmidler. Ved klassifisering av kortsiktig og langsiktig gjeld er tilsvarende kriterier lagt til grunn.

Anleggsmidler vurderes til anskaffelseskost, men nedskrives til virkelig verdi når verdifallet forventes ikke å være forbigående. Anleggsmidler med begrenset økonomisk levetid avskrives planmessig.

Langsiktig lån balanseføres til nominelt mottatt beløp på etableringstidspunktet.

Driftsinntekter

Driftsinntekter inntektsføres når de er opptjent.

Valuta

Pengeposter i utenlandsk valuta omregnes til balansedagens kurs. Aksjeinvesteringer av langsiktig karakter er regnskapsført til valutakurs ved anskaffelse. Langsiktige fordringer i utenlandsk valuta omregnes til balansedagens kurs.

Anleggsaksjer

Selskapet benytter historisk kostpris for sine anleggsaksjer. Ved konstatert varig verdifall nedskrives anleggsaksjene.

Aksjer i datterselskap og tilknyttet selskap

Selskapet benytter historisk kostpris for sine aksjer i datter og tilknyttet selskap. Ved konstatert varig verdifall nedskrives aksjene. Mottatt utbytte og andre overskuddsutdelinger fra selskapene inntektsføres som finansinntekt.

Bankinnskudd

Bankinnskudd og andre betalingsmidler med forfallsdato som er kortere enn tre måneder fra anskaffelse.

Skatt

Skattekostnaden i resultatregnskapet omfatter både periodens betalbare skatt og endring i utsatt skatt. Utsatt skatt er beregnet med 22 % på grunnlag av de midlertidige forskjeller som eksisterer mellom regnskapsmessige og skattemessige verdier, samt ligningsmessig underskudd til fremføring ved utgangen av regnskapsåret. Skatteøkende og skattereduserende midlertidige forskjeller som reverserer eller kan reverseres i samme periode er utlignet og nettoført.

Skatt knyttet til egenkapitaltransaksjoner, for eksempel konsernbidrag føres mot egenkapitalen. Utsatt skattefordel regnskapsføres kun dersom det er sannsynlig at den kan utnyttes.



Note 1 Driftsinntekter

Tall i MNOK

	2023	2022
Administrasjonshonorar	0,1	0,3
Sum	0,1	0,3

Selskapet selger administrative tjenester til datterselskap til antatt markedspris.

Note 2 Lønn, godtgjørelser, ansatte

Tall i MNOK

Lønnskostnader	2023	2022
Lønninger	30,0	19,8
Folketrygdavgift	5,8	3,3
Pensjonskostnader	0,7	-1,4
Andre ytelser	2,4	2,3
Sum lønnskostnader	39,0	24,0

Antall årsverk sysselsatt i regnskapsåret	10,8	10,8
---	------	------

Ytelse til ledende personer	Daglig leder	Styret
Lønn	0,7	0,0
Pensjonskostnader	0,1	0,0
Annen godtgjørelse	0,4	1,1
Sum	1,1	1,1

Revisjonshonorar for 2023 utgjør NOK 110 000 ekskl. mva.
I tillegg kommer honorar for andre tjenester med NOK 41 350 ekskl. mva.



Note 3 Pensjonskostnad, -midler og forpliktelser

Tall i MNOK

Selskapet er pliktig til å ha tjenstepensjonsordning etter lov om obligatorisk tjenstepensjon. Selskapets pensjonsordninger tilfredsstiller kravene i denne lov.

Innskuddspensjon

Selskapet har innskuddsplaner i samsvar med lokale lover. Innskuddsplanen utgjør mellom 7 % og 18 % av lønnen. Pr. 31.12.2023 var det 9 medlemmer i ordningen.

Kostnadsført innskudd utgjorde MNOK 1,27 og MNOK 1,23 i henholdsvis 2023 og 2022.

Ytelsespensjon

Selskapet har pensjonsordninger som omfatter i alt 3 personer, herunder 1 pensjonist. Ordningene gir rett til definerte fremtidige ytelser. Disse er i hovedsak avhengig av antall opptjeningsår, lønnsnivå ved oppnådd pensjonsalder og størrelsen på ytelsene fra folketrygden. Forpliktelsene er dekket gjennom et forsikringsselskap.

	2023	2022
Nåverdi av årets pensjonsopptjening	0,4	0,5
Rentekostnad av pensjonsforpliktelsen	0,6	0,3
Forventet avkastning på pensjonsmidler	-0,8	-0,4
Resultatført actuarielt tap / - gevinst	-0,7	-2,9
Resultatført pensjonskostnad	-0,5	-2,6

* Periodisert arbeidsgiveravgift er inkludert med totalt NOK 73 108 for 2023 og NOK 87 638 for 2022.

	2023	2022
Påløpte pensjonsforpliktelser pr. 31.12**	1,3	3,2
Netto balanseført pensjonsforpliktelse pr. 31.12 inkl. aga	1,3	3,2

** Arbeidsgiveravgift er inkludert i påløpt pensjonsforpliktelse med NOK 164 405 pr. 31.12.2023 og NOK 391 164 pr.31.12.2022.

Økonomiske forutsetninger	2023	2022
Diskonteringsrente	3,70 %	3,20 %
Forventet avkastning på pensjonsmidler	5,40 %	4,90 %
Forventet lønnsvekst	3,75 %	3,75 %
Forventet G-regulering	3,50 %	3,50 %

Note 4 Varige driftsmidler

Tall i NOK

	Tomt, bygning, annen fast eiendom	Maskiner og anlegg	Driftsløsøre, inventar o.l.	Totalt
Anskaffelseskost 01.01.2023	36,2	1,6	11,4	49,2
Avgang driftsmidler	0,0	-1,2	0	-1,2
Anskaffelseskost 31.12.2023	36,2	0,4	11,4	48,0
Akkumulerte avskrivninger 31.12	-23,2	-0,3	-1,1	-24,6
Bokført verdi 31.12.2023	13,0	0,1	10,3	23,4
Akk. av- og nedskrivninger 01.01.2023	22,4	0,2	1,1	23,8
Årets avskrivninger	0,7	0,1	0,0	0,8
Akk. av- og nedskrivninger 31.12.2023	23,16	0,3	1,1	24,6

Økonomisk levetid	20-50 år	3-5 år	3-5 år *)
Avskrivningsplan	Lineær	Lineær	Lineær

*) Noen driftsmidler blir ikke avskrevet.



Note 5 Finans

Tall i MNOK

Finansinntekt	2023	2022
Renteinntekter innen konsern	14,7	11,3
Inntekt på investering i datterselskap og tilknyttet selskap	546,2	500,0
Inntekt på investering i andre verdipapirer	117,3	50,1
Annen finansinntekt	15,2	24,7
Sum finansinntekter	693,5	586,2

Finanskostnad	2023	2022
Tap på investering i datterselskap og tilknyttet selskap	0,0	-10,8
Tap på investering i andre verdipapirer	-32,4	-32,4
Nedskrivning av finansielle eiendeler	-74,0	0,0
Annen finanskostnad	-17,9	-18,3
Sum finanskostnader	-124,3	-61,5

Note 6 Markedsbaserte finansielle instrumenter

Tall i MNOK

Markedsbaserte verdipapirer	Markeds- verdi	Kostpris	Resultatført verdiendring
Aksjer og aksjefond	457,9	409,8	108,6
Verdipapirfond og obligasjoner	491,3	486,7	-6,9
Andre verdipapirer	-2,7		-8,0
Sum	946,5	896,5	93,7

Markedsbaserte verdipapirer er verdsatt til virkelig verdi etter regnskapsloven §5-8. Virkelig verdi er fastsatt i henhold til verdien som er observerbar i markedet på balansedagen.



Note 7 Skatt

Tall i MNOK

Arets skattegrunnlag	2023	2022
Endring i utsatt skatt	1,4	-1,8
Sum skattekostnad	1,4	-1,8

Beregning av årets skattegrunnlag:	2023	2022
Ordinært resultat før skattekostnad	614,8	356,2
Permanente forskjeller	-590,6	-344,1
Endring i midlertidige forskjeller	-3,5	-9,2
Anvendelse av fremførbart underskudd	-20,7	-2,9
Årets skattegrunnlag	0,0	0,0

Betalbar skatt i balansen:	2023	2022
Sum betalbar skatt i balansen	0	0

Oversikt over midlertidige forskjeller:	2023	2022	Endring
Vare driftsmidler	-3,5	-3,3	0,2
LS Fordringer i utenlandsk valuta	11,2	9,2	-1,9
Pensjoner	-1,3	-3,2	-1,8
Sum	6,3	2,78	-3,50

Verdipapirer	-3,0	13,7	10,6
Akkumulert fremførbart underskudd	-134,1	-156,1	-22,0
Ubenyttet kreditfradrag til fremføring	-4,3	-3,1	1,1
Sum	-135,1	-142,7	-13,7

Utsatt skattefordel (22 %)	-29,7	-31,4	-1,7
Korreksjon utsatt skatt fra tidligere år			0,3
Utsatt skattefordel			-1,4

Utsatt skattefordel er oppført med utgangspunkt i fremtidig inntjening.

Note 8 Egenkapital

Tall i MNOK

	Aksjekapital	Overkurs	Opptjent egenkapital	Sum egenkapital
Egenkapital Pr. 01.01.2023	3,7	411,8	2 511,9	2 927,4
Årets endring i egenkapital:				
Årets resultat			613,4	613,4
Asatt utbytte			-80,0	-80,0
Pr. 31.12.2023	3,7	411,8	3 045,4	3 460,9



Note 9 Datterselskap, tilknyttet selskap m.v.

Tall i MNOK

Selskap	Kontor-kommune	Eier-andel	Stemme-andel	Balansført verdi	Andel egenkapital	Andel resultat
Inventor Shipping AS	Bergen	100 %	100 %	559,7	678,1	508,0
QFree Group AS *)	Trondheim	30 %	30 %	405,4		
Fonn Group AS	Bergen	81 %	81 %	211,8	52,6	-49,2
TCO AS	Bergen	85 %	85 %	205,9	69,7	54,4
GS Group Holding AS *)	Sandefjord	81 %	81 %	179,7		
Urzus Holding AS	Bergen	70 %	70 %	139,8	144,2	-7,1
Borea AS	Bergen	36 %	36 %	111,4	7,9	19,7
Soia II	Bergen	100 %	100 %	147,4	106,0	-43,0
R Transit AS	Bergen	100 %	100 %	60,4	97,0	11,0
Andre aksjer i anleggsporføljen				101,6		
Sum				2 123,1	1 155,5	493,8

*) Selskapene har ny struktur fra 2023, så der er ingen tall for 2022. Årsregnskap for 2023 er ikke ferdig.

Selskaper med en balansført verdi under MNOK 20 inngår i samleposten "Andre aksjer i anleggsporføljen".

Aksjer med eierandel over 20% hvor intensjonen med investeringen er at aksjene skal selges på sikt, er klassifisert som anleggsaksjer. Selskapet benytter historisk kostpris på disse aksjene. Ved konstant varig verdifall nedskrives aksjene.

Note 10 Fordringer med forfall senere enn ett år

Tall i MNOK

	2023	2022
Fordringer med forfall senere enn ett år		
Lån til foretak i samme konsern og tilknyttet selskap	283,9	286,7
Andre langsiktige fordringer	97,7	24,5
Sum	381,6	311,1

Alle fordringer renteberegnes.

Note 11 Valutakurser, Finansiell markedsrisiko

Valutakurser mot NOK som er brukt ved omregning av vesentlige balanserposter i regnskapet:

Valutakurs	2023	2022
USD	10,16	9,85
EUR	11,22	10,51
SEK	100,77	94,54
JPY	7,20	7,47
GBP	12,95	11,85

Selskapet har mesteparten av sine eiendeler plassert i aksjer, verdipapirer og bankinnskudd.

Noterte aksjer og verdipapirer er eksponert for finansiell risiko gjennom verdissvingninger på børsene verden over. For øvrige investeringer (unoterte aksjer) er selskapet hovedsakelig påvirket av den mer generelle økonomiske utviklingen i Norge og Norden.

Selskapet har soliditet til å takle betydelige finansielle svingninger.



Note 12 Trekkrettigheter, bundne midler, sikkerhetsstillelse m.v

Trekkrettigheter

Selskapet har en trekkfasilitet hos finansinstitusjon på MNOK 100. Pr. 31.12.23 er det et trekk på kreditten på MNOK 53,93. Det er avgitt negativ pantsettelseserklæring for denne. Trekkfasiliteten løper uten avdrag og løper til den blir sagt opp. Behandles som langsiktig gjeld.

Det er avtalt ett unntak fra negativ pantsettelseserklæring:

Det er stilt sikkerhet for bruk av derivater for deler av investeringsporteføljen. Pr 31.12.23 bestod stilte sikkerheter av en kombinasjon av bankinnskudd og markedsbaserte verdipapirer. Bokført verdi av pantet pr 31.12.23 var MNOK 137. Beløpet overstiger faktisk kreditteksponering.

Note 13 Bankinnskudd

Innestående midler på skattetrekkskonto (bundne midler) er på MNOK 7,4 i tillegg er det et innskudd på MNOK 32 som er bundet som sikkerhetsdepot for en lengre periode.

Note 14 Aksjekapital

Tall i NOK

Aksjekapitalen i Rieber & Søn AS pr.31.12.2023 består av:

	Antall	Pålydende	Balanseført
Ordinære aksjer	373 340	10	3 733 400
Sum	373 340		3 733 400

Alle aksjene gir samme rettigheter i selskapet.



Deloitte.

Deloitte AS
Lars Hilles gate 30
Postboks 6013, Postterminalen
NO-5008 Bergen
Norway

Tel: +47 55 21 81 00
www.deloitte.no

Til generalforsamlingen i Rieber & Søn AS

UAVHENGIG REVISORS BERETNING

Konklusjon

Vi har revidert årsregnskapet for Rieber & Søn AS som består av balanse per 31. desember 2023, resultatregnskap, kontantstrømoppstilling for regnskapsåret avsluttet per denne datoen og noter til årsregnskapet, herunder et sammendrag av viktige regnskapsprinsipper.

Etter vår mening

- oppfyller årsregnskapet gjeldende lovkrav, og
- gir årsregnskapet et rettviseende bilde av selskapets finansielle stilling per 31. desember 2023 og av dets resultater og kontantstrømmer for regnskapsåret avsluttet per denne datoen i samsvar med regnskapslovens regler og god regnskapsskikk i Norge.

Grunnlag for konklusjonen

Vi har gjennomført revisjonen i samsvar med International Standards on Auditing (ISA-ene). Våre oppgaver og plikter i henhold til disse standardene er beskrevet nedenfor under *Revisors oppgaver og plikter ved revisjonen av årsregnskapet*. Vi er uavhengige av selskapet i samsvar med kravene i relevante lover og forskrifter i Norge og International Code of Ethics for Professional Accountants (inkludert internasjonale uavhengighetsstandarder) utstedt av International Ethics Standards Board for Accountants (IESBA-reglene), og vi har overholdt våre øvrige etiske forpliktelser i samsvar med disse kravene. Innhentet revisjonsbevis er etter vår vurdering tilstrekkelig og hensiktsmessig som grunnlag for vår konklusjon.

Øvrig informasjon

Styret og daglig leder (ledelsen) er ansvarlige for informasjonen i årsberetningen. Vår konklusjon om årsregnskapet ovenfor dekker ikke informasjonen i årsberetningen.

I forbindelse med revisjonen av årsregnskapet er det vår oppgave å lese årsberetningen. Formålet er å vurdere hvorvidt det foreligger vesentlig inkonsistens mellom årsberetningen og årsregnskapet og den kunnskap vi har opparbeidet oss under revisjonen av årsregnskapet, eller hvorvidt informasjon i årsberetningen ellers fremstår som vesentlig feil. Vi har plikt til å rapportere dersom årsberetningen fremstår som vesentlig feil. Vi har ingenting å rapportere i så henseende.

Basert på kunnskapen vi har opparbeidet oss i revisjonen, mener vi at årsberetningen

- er konsistent med årsregnskapet og
- inneholder de opplysninger som skal gis i henhold til gjeldende lovkrav.

Vår uttalelse om årsberetningen gjelder tilsvarende for redegjørelse om samfunnsansvar.

Ledelsens ansvar for årsregnskapet

Ledelsen er ansvarlig for å utarbeide årsregnskapet og for at det gir et rettviseende bilde i samsvar med regnskapslovens regler og god regnskapsskikk i Norge. Ledelsen er også ansvarlig for slik internkontroll som den finner nødvendig for å kunne utarbeide et årsregnskap som ikke inneholder vesentlig feilinformasjon, verken som følge av misligheter eller utilsiktede feil.

Deloitte AS and Deloitte Advokatfirma AS are the Norwegian affiliates of Deloitte NSE LLP, a member firm of Deloitte Touche Tohmatsu Limited, a UK private company limited by guarantee ("DTTL"). DTTL and each of its member firms are legally separate and independent entities. DTTL and Deloitte NSE LLP do not provide services to clients. Please see www.deloitte.com/about to learn more about our global network of member firms.

Deloitte Norway conducts business through two legally separate and independent limited liability companies; Deloitte AS, providing audit, consulting, financial advisory and risk management services, and Deloitte Advokatfirma AS, providing tax and legal services.

Registrert i Foretaksregisteret
Medlemmer av Den norske Revisorforening
Organisasjonsnummer: 980 211 282

Penneo Dokumentnrøkke: E0M8M-EGEC-S1NWS-6837U-VNJUK-YT1Q3



Deloitte

Uavhengig revisors beretning 2023
Rieber & Søn AS

Ved utarbeidelsen av årsregnskapet må ledelsen ta standpunkt til selskapets evne til fortsatt drift og opplyse om forhold av betydning for fortsatt drift. Forutsetningen om fortsatt drift skal legges til grunn for årsregnskapet så lenge det ikke er sannsynlig at virksomheten vil bli avvirket.

Revisors oppgaver og plikter ved revisjonen av årsregnskapet

Vårt mål er å oppnå betryggende sikkerhet for at årsregnskapet som helhet ikke inneholder vesentlig feilinformasjon, verken som følge av misligheter eller utilsiktede feil, og å avgi en revisjonsberetning som inneholder vår konklusjon. Betryggende sikkerhet er en høy grad av sikkerhet, men ingen garanti for at en revisjon utført i samsvar med ISA-ene, alltid vil avdekke vesentlig feilinformasjon. Feilinformasjon kan oppstå som følge av misligheter eller utilsiktede feil. Feilinformasjon er å anse som vesentlig dersom den enkeltvis eller samlet med rimelighet kan forventes å påvirke de økonomiske beslutningene som brukerne foretar på grunnlag av årsregnskapet.

Som del av en revisjon i samsvar med ISA-ene, utøver vi profesjonelt skjønn og utviser profesjonell skepsis gjennom hele revisjonen. I tillegg:

- identifiserer og vurderer vi risikoen for vesentlig feilinformasjon i årsregnskapet, enten det skyldes misligheter eller utilsiktede feil. Vi utformer og gjennomfører revisjonshandlinger for å håndtere slike risikoen, og innhenter revisjonsbevis som er tilstrekkelig og hensiktsmessig som grunnlag for vår konklusjon. Risikoen for at vesentlig feilinformasjon som følge av misligheter ikke blir avdekket, er høyere enn for feilinformasjon som skyldes utilsiktede feil, siden misligheter kan innebære samarbeid, forfalskning, bevisste utelatelser, uriktige fremstillinger eller overstyring av internkontroll.
- opparbeider vi oss en forståelse av intern kontroll som er relevant for revisjonen, for å utforme revisjonshandlinger som er hensiktsmessige etter omstendighetene, men ikke for å gi uttrykk for en mening om effektiviteten av selskapets interne kontroll.
- evaluerer vi om de anvendte regnskapsprinsippene er hensiktsmessige og om regnskapsestimaterne og tilhørende noteopplysninger utarbeidet av ledelsen er rimelige.
- konkluderer vi på om ledelsens bruk av fortsatt drift-forutsetningen er hensiktsmessig, og, basert på innhentede revisjonsbevis, hvorvidt det foreligger vesentlig usikkerhet knyttet til hendelser eller forhold som kan skape tvil av betydning om selskapets evne til fortsatt drift. Dersom vi konkluderer med at det eksisterer vesentlig usikkerhet, kreves det at vi i revisjonsberetningen henleder oppmerksomheten på tilleggsopplysningene i årsregnskapet, eller, dersom slike tilleggsopplysninger ikke er tilstrekkelige, at vi modifierer vår konklusjon. Våre konklusjoner er basert på revisjonsbevis innhentet frem til datoen for revisjonsberetningen. Etterfølgende hendelser eller forhold kan imidlertid medføre at selskapet ikke kan fortsette driften.
- evaluerer vi den samlede presentasjonen, strukturen og innholdet i årsregnskapet, inkludert tilleggsopplysningene, og hvorvidt årsregnskapet gir uttrykk for de underliggende transaksjonene og hendelsene på en måte som gir et rettviseende bilde.

Vi kommuniserer med styret blant annet om det planlagte innholdet i og tidspunkt for revisjonsarbeidet og eventuelle vesentlige funn i revisjonen, herunder vesentlige svakheter i intern kontroll som vi avdekker gjennom revisjonen.

Bergen, 18. april 2024
Deloitte AS

Helge-Roald Johnsen
statsautorisert revisor

Pennco Dokumentnr: E0048W-E/GEC-51NW5-6837U-VN/UK-YTI-Q3



PENNEO

Signaturene i dette dokumentet er juridisk bindende. Dokument signert med "Penneo"[™] - sikker digital signatur". De signerende porter sin identitet er registrert, og er listet nedenfor.

"Med min signatur bekrefter jeg alle datoer og innholdet i dette dokument."

Johnsen, Helge-Roald

Statsautorisert revisor

Serienummer: no_bankid:9578-5999-4-1349856

IP: 163.116.xxx.xxx

2024-04-23 06:40:35 UTC



Penneo Dokumentnøkkel: EDM8W-E/GEC-51NWS-6837U-VNJK-YT1Q3

Dokumentet er signert digitalt, med **Penneo.com**. Alle digitale signatur-data i dokumentet er sikret og validert av den datamaskin-utregnede hash-verdien av det opprinnelige dokument. Dokumentet er låst og tids-stemplet med et sertifikat fra en betrodd tredjepart. All kryptografisk bevis er integrert i denne PDF, for fremtidig validering (hvis nødvendig).

Hvordan bekrefter at dette dokumentet er originalen?

Dokumentet er beskyttet av ett Adobe CDS sertifikat. Når du åpner dokumentet i

Adobe Reader, skal du kunne se at dokumentet er sertifisert av **Penneo e-signature service** <penneo@penneo.com>. Dette garanterer at innholdet i dokumentet ikke har blitt endret.

Det er lett å kontrollere de kryptografiske beviser som er lokalisert inne i dokumentet, med Penneo validator - <https://penneo.com/validator>