



ÅRSREGNSKAPET FOR REGNSKAPSÅRET 2019 - GENERELL INFORMASJON

Enheten

Organisasjonsnummer: 920 931 332
Organisasjonsform: Aksjeselskap
Foretaksnavn: ENERI IT AS
Forretningsadresse: Nygårdsveien 80
3221 SANDEFJORD

Regnskapsår

Årsregnskapets periode: 01.01.2019 - 31.12.2019

Konsern

Morselskap i konsern: Nei

Regnskapsregler

Regler for små foretak benyttet: Ja
Benyttet ved utarbeidelsen av årsregnskapet til selskapet: Regnskapslovens alminnelige regler

Årsregnskapet fastsatt av kompetent organ

Bekreftet av representant for selskapet: David Jensen
Dato for fastsettelse av årsregnskapet: 15.01.2020

Grunnlag for avgivelse

År 2019: Årsregnskapet er elektronisk innlevert
År 2018: Tall er hentet fra elektronisk innlevert årsregnskap fra 2019

Det er ikke krav til at årsregnskapet m.v. som sendes til Regnskapsregisteret er undertegnet. Kontrollen på at dette er utført ligger hos revisor/enhetens øverste organ. Sikkerheten ivaretas ved at innsender har rolle/rettighet for innsending av årsregnskapet via Altinn, og ved at det bekreftes at årsregnskapet er fastsatt av kompetent organ.

Brønnøysundregistrene, 09.03.2021



Resultatregnskap

Beløp i: NOK	Note	2019	2018
RESULTATREGNSKAP			
Inntekter			
Salgsinntekt		4 198 264	1 463 935
Sum inntekter		4 198 264	1 463 935
Kostnader			
Endring i beholdning av varer under tilvirkning og ferdig tilvirkede varer		-100 996	
Varekostnad		1 483 207	489 241
Lønnskostnad	3	2 013 031	661 399
Annen driftskostnad		760 409	297 604
Sum kostnader		4 155 651	1 448 244
Driftsresultat		42 613	15 691
Finansinntekter og finanskostnader			
Annen renteinntekt		340	76
Sum finansinntekter		340	76
Annen rentekostnad		151	
Sum finanskostnader		151	
Netto finans		189	76
Ordinært resultat før skattekostnad		42 802	15 767
Skattekostnad på ordinært resultat	2	9 416	4 137
Ordinært resultat etter skattekostnad		33 386	11 630
Årsresultat		33 386	11 630
Overføringer og disponeringer			
Overføring til/fra annen egenkapital		33 386	11 630
Sum overføringer og disponeringer		33 386	11 630



Balanse

Beløp i: NOK	Note	2019	2018
BALANSE - EIENDELER			
Anleggsmidler			
Immaterielle eiendeler			
Sum anleggsmidler		0	0
Omløpsmidler			
Varer			
Varer	1	100 996	
Sum varer		100 996	
Fordringer			
Kundefordringer	4	260 440	318 016
Andre fordringer		2 283	1 824
Sum fordringer		262 723	319 840
Bankinnskudd, kontanter og lignende			
Bankinnskudd, kontanter og lignende	7	516 225	414 967
Sum bankinnskudd, kontanter og lignende		516 225	414 967
Sum omløpsmidler		879 944	734 807
SUM EIENDELER		879 944	734 807
BALANSE - EGENKAPITAL OG GJELD			
Egenkapital			
Innskutt egenkapital			
Aksjekapital	6	300 000	300 000
Sum innskutt egenkapital		300 000	300 000
Opptjent egenkapital			
Annen egenkapital	5	45 016	11 630
Sum opptjent egenkapital		45 016	11 630



Balanse

Beløp i: NOK	Note	2019	2018
Sum egenkapital		345 016	311 630
Sum langsiktig gjeld		0	0
Kortsiktig gjeld			
Leverandørgjeld		150 412	152 077
Betalbar skatt	2	9 416	4 137
Skyldige offentlige avgifter		187 557	199 082
Annen kortsiktig gjeld		187 543	67 881
Sum kortsiktig gjeld		534 928	423 177
Sum gjeld		534 928	423 177
SUM EGENKAPITAL OG GJELD		879 944	734 807



ENERI ITAS

NOTER TIL REGNSKAPET 2019

Note nr. 1. Regnskapsprinsipper m.v.

Generelt

Årsregnskapet er satt opp i samsvar med regnskapsloven og god regnskapsskikk for små foretak. Unntaksreglene for små foretak er brukt for de poster hvor det foreligger valgdgang

Klassifisering

Eiendeler knyttet til varekretsløpet klassifiseres som omløpsmidler. Samme regel gjelder for kortsiktig gjeld. Fordringer og gjeld som ikke knytter seg til varekretsløpet, klassifiseres som omløpsmidler/kortsiktig gjeld dersom de forfaller innen ett år fra utstedelsestidspunktet. Øvrige eiendeler klassifiseres som anleggsmidler, og øvrig gjeld klassifiseres som langsiktig.

Vurderingsregler

Kundefordringer er vurdert til virkelig verdi. Det er foretatt en tapsavsetning på kr. 20.000. Dette ansees å være en rimelig avsetning i forhold til forventet tap på utestående fordringer.

Øvrige omløpsmidler vurderes til det laveste av anskaffelseskost og virkelig verdi.

Utsatt skatt i balansen avsettes på grunnlag av forskjeller mellom regnskapsmessige og skattemessige verdier i henhold til norsk regnskapsstandard for skatt. Ved beregning av utsatt skatt gjøres det fradrag for eventuelle fremførbare underskudd.

Betalbar skatt beregnes på grunnlag av årets skattemessige resultat

Note nr. 2 Skattekostnad

Årets skattekostnad fremkommer slik:

Beregning betalbar skatt		2019	2018
Resultat før skattekostnad	kr.	42.802	kr. 15.767
<u>Permanente forskjeller</u>	kr.	0	kr. 2.221
Grunnlag betalbar skatt	kr.	42.802	kr. 17.988
23% betalbar skatt	kr.	9.416	kr. 4.137
<u>Endring utsatt skatt</u>	kr.	0	kr. 0
<u>Sum skattekostnad</u>	kr.	9.416	kr. 4.137



Note nr. 3 Lønnskostnader/honorarer

Det har vært 4 ansatte i selskapet i 2019. Det er ikke utbetalt styrehonorar eller lønn til daglig leder i 2019.

Selskapet har valgt bort revisor, og har derfor ingen kostnader til revisor.

Selskapet er pliktig til å ha tjenestepensjonsordning etter lov om obligatorisk tjenestepensjon. Selskapets pensjonsordninger tilfredsstiller kravene i denne loven

Note nr. 4 Tap på fordringer

Kundefordringer er verdsatt til virkelig verdi

Note nr. 5 Egenkapital

	Aksjekap	Annen EK	Sum
Egnekapital 01.01	300.000	11.630	311.630
<u>Årets overskudd</u>		<u>33.386</u>	<u>33.386</u>
<u>Egenkapital 31.12</u>	<u>300.000</u>	<u>45 016</u>	<u>345.016</u>

Note nr. 6 Aksjer, aksjeeiere

Selskapets aksjekapital utgjør kr. 300.000 og består av 30.000 akser a kr. 10 Følgende aksjonærer eier aksjer i selskapet:

Aksjonærer	antall aksjer	eierandel
Mirasol Holding as	15.000 aksjer	50,0%
Erik Devold	3.750 aksjer	12,5%
Geir Gulliksen	3.750 aksjer	12,5%
Gunnar Langerud	3.750 aksjer	12,5%
Ole Petter Moe	3.750 aksjer	12,5%

Note nr. 7 Bankinnskudd

	2019	2018
Bundne skattetrekksmidler utgjør	kr. 67.993	kr. 58.433



Eneri It AS

Org. nr. 920931332

Resultatregnskap	Note	2019	2018
Driftsinntekter			
Salgsinntekt		4 198 264	1 463 935
Sum driftsinntekter		4 198 264	1 463 935
Driftskostnader			
Endring i beholdn.varer under tilvirk/ferdig tilvirk. varer		-100 996	0
Varekostnad		1 483 207	489 241
Lønnskostnad	3	2 013 031	661 399
Annen driftskostnad		760 409	297 604
Sum driftskostnader		4 155 654	1 448 244
DRIFTSRESULTAT		42 613	15 691
Finansinntekter og finanskostnader			
Annen renteinntekt		340	76
Sum finansinntekter		340	76
Annen rentekostnad		151	0
Sum finanskostnader		151	0
Netto finansposter		189	76
Ordinært resultat før skattekostnad		42 802	15 767
Skattekostnad på ordinært resultat	2	9 416	4 137
ARSRESULTAT		33 386	11 630
Overføringer og disponeringer			
Overføring til/fra annen egenkapital		33 386	11 630
Sum overføringer og disponeringer		33 386	11 630









Eneri It AS

Org. nr: 920931332

Balanse pr. 31.12	Note	2019	2018
EIENDELER			
OMLØPSMIDLER			
Varer	1	100 996	0
Fordringer			
Kundefordringer	4	260 440	318 016
Andre fordringer		2 283	1 824
Sum fordringer		262 723	319 840
Bankinnskudd, kontanter og lignende	7	516 225	414 967
Sum omløpsmidler		879 944	734 807
SUM EIENDELER		879 944	734 807
EGENKAPITAL OG GJELD			
EGENKAPITAL			
Innskutt egenkapital			
Aksjekapital	6	300 000	300 000
Sum innskutt egenkapital		300 000	300 000
Opptjent egenkapital			
Annen egenkapital	5	45 016	11 630
Sum opptjent egenkapital		45 016	11 630
Sum egenkapital		345 016	311 630
GJELD			
Kortsiktig gjeld			
Leverandørgjeld		150 412	152 077
Betalbar skatt	2	9 416	4 137
Skyldige offentlige avgifter		187 557	199 082
Annen kortsiktig gjeld		187 543	67 881
Sum kortsiktig gjeld		534 928	423 177
Sum gjeld		534 928	423 177
SUM EGENKAPITAL OG GJELD		879 944	734 807

Sandefjord 15.01.2020

 Erik Devold styremedlem	 Ben Levi Jensen styremedlem	 Gunnar Kristoffer Langerud styremedlem
 Ole Petter Moe styremedlem	 David Jensen daglig leder	 Geir Gulliksen styreleder