



ÅRSREGNSKAPET FOR REGNSKAPSÅRET 2022 - GENERELL INFORMASJON

Enheten

Organisasjonsnummer: 917 751 870
Organisasjonsform: Aksjeselskap
Foretaksnavn: TAPAD NORWAY AS
Forretningsadresse: 5. etg.
Edvard Storms gate 2
0166 OSLO

Regnskapsår

Årsregnskapets periode: 01.04.2021 - 31.03.2022

Konsern

Morselskap i konsern: Nei

Regnskapsregler

Regler for små foretak benyttet: Ja
Benyttet ved utarbeidelsen av årsregnskapet til selskapet: Regnskapslovens alminnelige regler

Årsregnskapet fastsatt av kompetent organ

Bekreftet av representant for selskapet: Bo Christian Rasmussen
Dato for fastsettelse av årsregnskapet: 01.07.2022

Grunnlag for avgivelse

År 2022: Årsregnskapet er elektronisk innlevert
År 2021: Tall er hentet fra elektronisk innlevert årsregnskap fra 2022

Det er ikke krav til at årsregnskapet m.v. som sendes til Regnskapsregisteret er undertegnet. Kontrollen på at dette er utført ligger hos revisor/enhetens øverste organ. Sikkerheten ivaretas ved at innsender har rolle/rettighet for innsending av årsregnskapet via Altinn, og ved at det bekreftes at årsregnskapet er fastsatt av kompetent organ.

Brønnøysundregistrene, 21.09.2023



Resultatregnskap

Beløp i: NOK	Note	2022	2021
RESULTATREGNSKAP			
Inntekter			
Salgsinntekt		27 113 004	36 020 619
Annen driftsinntekt		7 080	3 200
Sum inntekter		27 120 083	36 023 819
Kostnader			
Lønnskostnad	2	24 043 217	26 951 103
Avskrivning av driftsmidler og immaterielle eiendeler	3	12 543	15 679
Nedskrivning av varige driftsmidler og immaterielle eiendeler	3		
Annen driftskostnad	2	2 972 508	3 546 423
Sum kostnader		27 028 268	30 513 205
Driftsresultat		91 816	5 510 614
Finansinntekter og finanskostnader			
Annen renteinntekt		6 428	20 961
Sum finansinntekter		6 428	20 961
Annen rentekostnad		5 926	381
Sum finanskostnader		5 926	381
Netto finans		502	20 580
Ordinært resultat før skattekostnad	4	92 318	5 531 194
Skattekostnad på ordinært resultat	4	20 310	1 217 962
Ordinært resultat etter skattekostnad		72 008	4 313 232
Årsresultat	5	72 008	4 313 232
Årsresultat etter minoritetsinteresser		72 008	4 313 232
Totalresultat		72 008	4 313 232
Overføringer og disponeringer			
Udekket tap			20 268



Resultatregnskap

Beløp i: NOK	Note	2022	2021
Avsatt til annen egenkapital		72 008	4 292 964
Sum overføringer og disponeringer		72 008	4 313 232



Balanse

Beløp i: NOK	Note	2022	2021
BALANSE - EIENDELER			
Anleggsmidler			
Immaterielle eiendeler			
Forskning og utvikling	3		
Konsesjoner, patenter o.l.	3		
Utsatt skattefordel	4	1 707	73
Goodwill	3		
Sum immaterielle eiendeler		1 707	73
Varige driftsmidler			
Tomter, bygninger o.a. fast eiendom	3		
Maskiner og anlegg	3		
Skip og flytende installasjoner	3		
Driftsløsøre, inventar o.a. utstyr	3	4 181	16 724
Sum varige driftsmidler		4 181	16 724
Finansielle anleggsmidler			
Lån til foretak i samme konsern	7		
Andre langsiktige fordringer	6	435 000	435 000
Sum finansielle anleggsmidler		435 000	435 000
Sum anleggsmidler		440 888	451 797
Omløpsmidler			
Varer			
Fordringer			
Kundefordringer	7	4 534 095	285 750
Andre kortsiktige fordringer		345 532	478 898
Sum fordringer		4 879 627	764 648
Bankinnskudd, kontanter og lignende			
Bankinnskudd, kontanter o.l.	8	6 270 363	8 395 227
Sum bankinnskudd, kontanter og lignende		6 270 363	8 395 227
Sum omløpsmidler		11 149 989	9 159 875



Balanse

Beløp i: NOK	Note	2022	2021
SUM EIENDELER		11 590 877	9 611 672
BALANSE - EGENKAPITAL OG GJELD			
Egenkapital			
Innskutt egenkapital			
Aksjekapital	5, 9	100 800	100 800
Overkurs	5	1 755	1 755
Annen innskutt egenkapital	5		
Sum innskutt egenkapital		102 555	102 555
Opptjent egenkapital			
Fond for vurderingsforskjeller	5		
Annen egenkapital	5	4 364 972	4 292 964
Udekket tap	5		
Sum opptjent egenkapital		4 364 972	4 292 964
Sum egenkapital		4 467 527	4 395 519
Gjeld			
Langsiktig gjeld			
Utsatt skatt	4		
Annen langsiktig gjeld			
Sum langsiktig gjeld		0	0
Kortsiktig gjeld			
Leverandørgjeld		264 917	104 284
Betalbar skatt	4	181 647	1 219 369
Skyldig offentlige avgifter		712 913	543 720
Kortsiktig konserngjeld	7	34 548	
Annen kortsiktig gjeld	6	5 929 325	3 348 780
Sum kortsiktig gjeld		7 123 351	5 216 153
Sum gjeld		7 123 351	5 216 153



Balanse

Beløp i: NOK	Note	2022	2021
SUM EGENKAPITAL OG GJELD		11 590 877	9 611 672



Brønnøysundregistrene

ÅRSREGNSKAP FOR REGNSKAPSÅRET 2022 - GENERELL INFORMASJON

Journalnummer: 2022 666648

Enheten

Organisasjonsnummer: 917 751 870
Organisasjonsform: Aksjeselskap
Foretaksnavn: TAPAD NORWAY AS
Forretningsadresse: 5. etg.
Edvard Storms gate 2
0166 OSLO

Regnskapsår

Årsregnskapets periode: 01.04.2021 - 31.03.2022

Konsern

Morselskap i konsern: Nei

Regnskapsregler

Regler for små foretak benyttet: Ja
Benyttet ved utarbeidelsen av
årsregnskapet til selskapet: Regnskapslovens alminnelige regler

Årsregnskapet fastsatt av kompetent organ

Bekreftet av representant for selskapet: Bo Christian Rasmussen
Dato for fastsettelse av årsregnskapet: 01.07.2022

Revisjon

Årsregnskapet er utarbeidet av ekstern
autorisert regnskapsfører: Ja
Ekstern autorisert regnskapsfører har i
løpet av regnskapsåret bistått ved den
løpende regnskapsføringen eller utført
andre tjenester for selskapet enn å
utarbeide årsregnskapet: Ja

Grunnlag for avgivelse

År 2022: Årsregnskap er elektronisk innlevert.
År 2021: Tall er hentet fra elektronisk innlevert årsregnskap fra 2022.

Det er ikke krav til at årsregnskapet m.v. som sendes til Regnskapsregisteret er undertegnet. Kontrollen på at dette er utført ligger hos revisor/enhetens øverste organ. Sikkerheten ivaretas ved at innsender har rolle/rettighet for innsending av årsregnskapet via Altinn, og ved at det bekreftes at årsregnskapet er fastsatt av kompetent organ.

Brønnøysundregistrene, 19.07.2022

Brønnøysundregistrene
Postadresse: Postboks 900, 8910 Brønnøysund
Telefon: 75 00 75 00
E-post: firmapost@brreg.no Internett: www.brreg.no
Organisasjonsnummer: 974 760 673



Organisasjonsnr: 917 751 870
TAPAD NORWAY AS

RESULTATREGNSKAP

Beløp i: NOK	Note	2022	2021
RESULTATREGNSKAP			
Inntekter			
Salgsinntekt		27 113 004	36 020 619
Annen driftsinntekt		7 080	3 200
Sum inntekter		27 120 083	36 023 819
Kostnader			
Lønnskostnad	2	24 043 217	26 951 103
Avskrivning av driftsmidler og immaterielle eiendeler	3	12 543	15 679
Nedskrivning av varige driftsmidler og immaterielle eiendeler	3		
Annen driftskostnad	2	2 972 508	3 546 423
Sum kostnader		27 028 268	30 513 205
Driftsresultat		91 816	5 510 614
Finansinntekter og finanskostnader			
Annen renteinntekt		6 428	20 961
Sum finansinntekter		6 428	20 961
Annen rentekostnad		5 926	381
Sum finanskostnader		5 926	381
Netto finans		502	20 580
Ordinært resultat før skattekostnad			
Skattekostnad på ordinært resultat	4	92 318	5 531 194
Ordinært resultat etter skattekostnad		20 310	1 217 962
Årsresultat	5	72 008	4 313 232
Årsresultat etter minoritetsinteresser		72 008	4 313 232
Totalresultat		72 008	4 313 232
Overføringer og disponeringer			
Udekket tap			20 268
Avsatt til annen egenkapital		72 008	4 292 964
Sum overføringer og disponeringer		72 008	4 313 232





Organisasjonsnr: 917 751 870
TAPAD NORWAY AS

BALANSE

Beløp i: NOK	Note	2022	2021
BALANSE - EIENDELER			
Anleggsmidler			
Immaterielle eiendeler			
Forskning og utvikling	3		
Konsesjoner, patenter o.l.	3		
Utsatt skattefordel	4	1 707	73
Goodwill	3		
Sum immaterielle eiendeler		1 707	73
Varige driftsmidler			
Tomter, bygninger o.a. fast eiendom	3		
Maskiner og anlegg	3		
Skip og flytende installasjoner	3		
Driftsløsøre, inventar o. a. utstyr	3	4 181	16 724
Sum varige driftsmidler		4 181	16 724
Finansielle anleggsmidler			
Lån til foretak i samme konsern	7		
Andre langsiktige fordringer	6	435 000	435 000
Sum finansielle anleggsmidler		435 000	435 000
Sum anleggsmidler		440 888	451 797
Omløpsmidler			
Varer			
Fordringer			
Kundefordringer	7	4 534 095	285 750
Andre kortsiktige fordringer		345 532	478 898
Sum fordringer		4 879 627	764 648
Bankinnskudd, kontanter og lignende			
Bankinnskudd, kontanter o. l.	8	6 270 363	8 395 227
Sum bankinnskudd, kontanter og lignende		6 270 363	8 395 227
Sum omløpsmidler		11 149 989	9 159 875
SUM EIENDELER		11 590 877	9 611 672



BALANSE - EGENKAPITAL OG GJELD

Egenkapital

Innskutt egenkapital

Aksjekapital	5, 9	100 800	100 800
Overkurs	5	1 755	1 755
Annen innskutt egenkapital	5		
Sum innskutt egenkapital		102 555	102 555

Opptjent egenkapital

Fond for vurderingsforskjeller	5		
Annen egenkapital	5	4 364 972	4 292 964
Udekket tap	5		
Sum opptjent egenkapital		4 364 972	4 292 964

Sum egenkapital 4 467 527 4 395 519

Gjeld

Langsiktig gjeld

Utsatt skatt	4		
Annen langsiktig gjeld			
Sum langsiktig gjeld		0	0

Kortsiktig gjeld

Leverandørgjeld		264 917	104 284
Betalbar skatt	4	181 647	1 219 369
Skyldig offentlige avgifter		712 913	543 720
Kortsiktig konserngjeld	7	34 548	
Annen kortsiktig gjeld	6	5 929 325	3 348 780
Sum kortsiktig gjeld		7 123 351	5 216 153

Sum gjeld 7 123 351 5 216 153

SUM EGENKAPITAL OG GJELD 11 590 877 9 611 672



Organisasjonsnr: 917 751 870
TAPAD NORWAY AS

NOTEOPPLYSNINGER - SELSKAP - alle poster oppgitt i hele tall

Note

Antall aksjer og aksjeeiere

Note

Antall årsverk i regnskapsåret

Virksomheten har hatt følgende antall årsverk:
16.00

Omløpsmidler Startdato Sluttdato Endring

Skattemessig fremf.undersk. Startdato Sluttdato Endring

Kortsiktig gjeld Startdato Sluttdato Endring



Årsregnskap 2022

Tapad Norway AS

Resultatregnskap
Balanse
Noter til regnskapet

Org.nr.: 917 751 870



Resultatregnskap Tapad Norway AS

Driftsinntekter og driftskostnader	Note	2022	2020 - 31.03.2021
Salgsinntekt		27 113 004	36 020 619
Annen driftsinntekt		7 080	3 200
Sum driftsinntekter		27 120 083	36 023 819
Lønnskostnad	2	24 043 217	26 951 103
Avskrivning av driftsmidler og immaterielle eiendeler	3	12 543	15 679
Annen driftskostnad	2	2 972 508	3 546 423
Sum driftskostnader		27 028 268	30 513 205
Driftsresultat		91 816	5 510 614
Finansinntekter og finanskostnader			
Annen renteinntekt		6 428	20 961
Annen rentekostnad		5 926	381
Resultat av finansposter		502	20 580
Ordinært resultat før skattekostnad	4	92 318	5 531 194
Skattekostnad på ordinært resultat	4	20 310	1 217 962
Ordinært resultat		72 008	4 313 232
Årsresultat	5	72 008	4 313 232
Overføringer			
Avsatt til dekning av tidligere udekket tap		0	20 268
Avsatt til annen egenkapital		72 008	4 292 964
Sum overføringer		72 008	4 313 232



Balanse
Tapad Norway AS

Eiendeler	Note	2022	2020 - 31.03.2021
Anleggsmidler			
Utsatt skattefordel	4	1 707	73
Sum immaterielle eiendeler		1 707	73
Varige driftsmidler			
Driftsløsøre, inventar o.a. utstyr	3	4 181	16 724
Sum varige driftsmidler		4 181	16 724
Finansielle anleggsmidler			
Andre langsiktige fordringer	6	435 000	435 000
Sum finansielle anleggsmidler		435 000	435 000
Sum anleggsmidler		440 888	451 797
Omløpsmidler			
Fordringer			
Kundefordringer	7	4 534 095	285 750
Andre kortsiktige fordringer		345 532	478 898
Sum fordringer		4 879 627	764 648
Investeringer			
Bankinnskudd, kontanter o.l.	8	6 270 363	8 395 227
Sum omløpsmidler		11 149 989	9 159 875
Sum eiendeler		11 590 877	9 611 672





Balanse
Tapad Norway AS

Egenkapital og gjeld	Note	2022	2020 - 31.03.2021
Egenkapital			
Innskutt egenkapital			
Aksjekapital	5, 9	100 800	100 800
Overkurs	5	1 755	1 755
Sum innskutt egenkapital		102 555	102 555
Opptjent egenkapital			
Annen egenkapital	5	4 364 972	4 292 964
Sum opptjent egenkapital		4 364 972	4 292 964
Sum egenkapital		4 467 527	4 395 519
Gjeld			
Kortsiktig gjeld			
Leverandørgjeld		264 917	104 284
Betalbar skatt	4	181 647	1 219 369
Skyldig offentlige avgifter		712 913	543 720
Konserngjeld	7	34 548	0
Annen kortsiktig gjeld	6	5 929 325	3 348 780
Sum kortsiktig gjeld		7 123 351	5 216 153
Sum gjeld		7 123 351	5 216 153
Sum egenkapital og gjeld		11 590 877	9 611 672

Dato: 1 July 2022
Styret i Tapad Norway AS


Benjamin Wade Richardson
Styremedlem


Bo Christian Rasmussen
Styremedlem


Francesco Nazzarri
Styreleder



Note 1 Regnskapsprinsipper

Selskapet har avvikende regnskapsår fra 01.04 - 31.03.

Som følge av nye eiere/nytt konsernforhold i 2020 vedtok selskapet å endre regnskapsperioden fra 01.01.2020 - 31.12.2020 til 01.01.2020 - 31.03.2021. Dette medfører at 2020 regnskapet dekker perioden 01.01.2020 til 31.03.2021 (totalt 15 mnd).

Årsregnskapet er satt opp i samsvar med regnskapsloven og NRS 8 - God regnskapsskikk for små foretak.

Driftsinntekter

Tjenester inntektsføres etter hvert som de leveres.

Skatt

Skattekostnaden i resultatregnskapet omfatter både periodens betalbare skatt og endring i utsatt skatt. Utsatt skatt er beregnet med 22% på grunnlag av de midlertidige forskjeller som eksisterer mellom regnskapsmessige og skattemessige verdier, samt skattemessig underskudd til fremføring ved utgangen av regnskapsåret. Skatteøkende og skattereduserende midlertidige forskjeller som reverserer eller kan reverseres i samme periode er utlignet og nettoført.

Klassifisering og vurdering av balanseposter

Eiendeler bestemt til varig eie eller bruk er klassifisert som anleggsmidler. Fordringer klassifiseres som omløpsmidler hvis de skal tilbakebetales i løpet av ett år. For gjeld er analoge kriterier lagt til grunn. Første års avdrag på langsiktige fordringer og langsiktig gjeld klassifiseres likevel ikke som omløpsmiddel og kortsiktig gjeld.

Varige driftsmidler

Varige driftsmidler balanseføres og avskrives lineært over driftsmidlenes forventede levetid dersom de har antatt levetid over 3 år og har en kostpris som overstiger kr 15 000. Vedlikehold av driftsmidler kostnadsføres løpende. Påkostninger eller forbedringer tillegges driftsmidlets kostpris og avskrives i takt med driftsmidlet. Skillet mellom vedlikehold og påkostning/forbedring regnes i forhold til driftsmidlets stand ved kjøp av driftsmidlet. Utgifter til leie av driftsmidler kostnadsføres. Forskuddsbetalinger balanseføres som forskuddsbetalt kostnad, og fordeles over leieperioden.

Fordringer

Kundefordringer og andre fordringer oppføres til pålydende etter fradrag for avsetning til forventet tap. Avsetning til tap gjøres på grunnlag av en individuell vurdering av de enkelte fordringene.



Note 2 Lønnskostnader, antall ansatte, godtgjørelser, lån til ansatte mm.

Lønnskostnader	2022	2020 - 31.03.2021
Lønninger	19 851 585	21 230 809
Arbeidsgiveravgift	3 027 880	3 663 195
Pensjonskostnader	969 646	1 351 106
Andre ytelser	194 106	705 994
Sum	24 043 217	26 951 103
Sysselsatte årsverk	16,0	13,5

Selskapets pensjonsordninger tilfredsstiller kravene i lov om obligatorisk tjenestepensjon.

Det er ikke gitt lån/sikkerhetsstillelse til styrets leder eller andre nærstående parter.

Kostnadsført godtgjørelse til revisor	2022	2020 - 31.03.2021
Lovpålagt revisjon (inkl. teknisk bistand med årsregnskap)	181 210	61 076
Sum	181 210	61 076

Note 3 Varige driftsmidler

	Kontormaskiner	Totalt
Anskaffelseskost 01.04.2021	37 629	37 629
Tilgang	0	0
Avgang	0	0
Anskaffelseskost 31.03.2022	37 629	37 629
Akkumulerte avskrivninger	33 448	33 448
Bokført verdi 31.03.2022	4 181	4 181
Årets avskrivninger	12 543	12 543
Forventet økonomisk levetid	3 år	
Avskrivningsplan	Lineær	



Note 4 Skatt

Årets skattekostnad	2022	2020 - 31.03.2021
Resultatført skatt på ordinært resultat:		
Betalbar skatt	21 944	1 219 369
Endring i utsatt skattefordel	-1 634	-1 407
Skattekostnad ordinært resultat	20 310	1 217 962
Skattepliktig inntekt:		
Ordinært resultat før skatt	92 318	5 531 194
Permanente forskjeller	0	5 000
Endring i midlertidige forskjeller	7 426	6 394
Skattepliktig inntekt	99 744	5 542 588
Betalbar skatt i balansen:		
Betalbar skatt på årets resultat	21 944	1 219 369
Skattekostnad Q1 2021	689 150	
Forskudsskatt i balansen for Q1 2021	-529 833	
Utsatt skatt på midlertidige forskjeller for Q1 2021	386	
Sum betalbar skatt i balansen	181 647	1 219 369
Beregning av effektiv skattesats		
Resultat før skatt	92 318	5 531 194
Beregnet skatt av resultat før skatt	20 310	1 216 863
Skatteeffekt av permanente forskjeller	0	1 100
Sum	20 310	1 217 963
Effektiv skattesats	22,0 %	22,0 %

Skatteeffekten av midlertidige forskjeller som har gitt opphav til utsatt skatt og utsatte skattefordeler, spesifisert på typer av midlertidige forskjeller

	2022	2020 - 31.03.2021	Endring
Varige driftsmidler	-7 758	-331	7 426
Sum	-7 758	-331	7 426
Grunnlag for utsatt skattefordel	-7 758	-331	7 426
Utsatt skattefordel (22 %)	-1 707	-73	1 634



Note 5 Egenkapital

	Aksjekapital	Overkurs	Annen egenkapital	Sum egenkapital
Egenkapital 01.04.2021	100 800	1 755	4 292 964	4 395 519
Årets resultat	0	0	72 008	72 008
Egenkapital 31.03.2022	100 800	1 755	4 364 972	4 467 527

Note 6 Andre fordringer og gjeld

	2022	2020 - 31.03.2021
Andre fordringer med forfall senere enn ett år		
Depositum for leide kontorlokaler	435 000	435 000
Sum	435 000	435 000
Annen kortsiktig gjeld med forfall innen ett år		
Gjeld vedrørende lønnskostnader	5 894 325	3 288 780
Annen påløpt kostnad	35 000	60 000
Sum	5 929 325	3 348 780

Note 7 Mellomværende med selskap i samme konsern m.v.

	Kundefordringer		Kortsiktig gjeld	
	2022	2020 - 31.03.2021	2022	2020 - 31.03.2021
Foretak i samme konsern	4 534 095	285 750	34 548	0
Sum	4 534 095	285 750	34 548	0

Note 8 Bundne bankinnskudd

	2022	2020 - 31.03.2021
Bundne bankinnskudd		
Skattetrekkkonto	528 185	473 513

Note 9 Aksjekapital og aksjonærinformasjon

Aksjekapitalen på kr. 100 800 består av 2 400 aksjer à kr. 42.

Oversikt over selskapets aksjonærer 31.03.2022

Navn	Antall aksjer	Eierandel
Experian AS	2 400	100%
Sum	2 400	100%



KPMG AS
Sørkedalsveien 6
Postboks 7000 Majorstuen
0308 Oslo

Telephone +47 45 40 40 63
Fax
Internet www.kpmg.no
Enterprise 935 174 627 MVA

Til generalforsamlingen i Tapad Norway AS

Uavhengig revisors beretning

Konklusjon

Vi har revidert Tapad Norway AS' årsregnskap som består av balanse per 31. mars 2022, resultatregnskap for regnskapsåret avsluttet per denne datoen og noter til årsregnskapet, herunder et sammendrag av viktige regnskapsprinsipper.

Etter vår mening

- oppfyller årsregnskapet gjeldende lovkrav,
- gir årsregnskapet et rettviseende bilde av selskapets finansielle stilling per 31. mars 2022, og av dets resultater for regnskapsåret avsluttet per denne datoen i samsvar med regnskapslovens regler og god regnskapsskikk i Norge.

Grunnlag for konklusjonen

Vi har gjennomført revisjonen i samsvar med de internasjonale revisjonsstandardene International Standards on Auditing (ISA-ene). Våre oppgaver og plikter i henhold til disse standardene er beskrevet nedenfor under *Revisors oppgaver og plikter ved revisjonen av årsregnskapet*. Vi er uavhengige av selskapet slik det kreves i lov, forskrift og International Code of Ethics for Professional Accountants (inkludert internasjonale uavhengighetsstandarder) utstedt av the International Ethics Standards Board for Accountants (IESBA-reglene), og vi har overholdt våre øvrige etiske forpliktelser i samsvar med disse kravene. Innhentet revisjonsbevis er etter vår vurdering tilstrekkelig og hensiktsmessig som grunnlag for vår konklusjon.

Styrets ansvar for årsregnskapet

Styret (ledelsen) er ansvarlig for å utarbeide årsregnskapet og for at det gir et rettviseende bilde i samsvar med regnskapslovens regler og god regnskapsskikk i Norge. Ledelsen er også ansvarlig for slik internkontroll som den finner nødvendig for å kunne utarbeide et årsregnskap som ikke inneholder vesentlig feilinformasjon, verken som følge av misligheter eller utilsiktede feil.

Ved utarbeidelsen av årsregnskapet må ledelsen ta standpunkt til selskapets evne til fortsatt drift og opplyse om forhold av betydning for fortsatt drift. Forutsetningen om fortsatt drift skal legges til grunn for årsregnskapet så lenge det ikke er sannsynlig at virksomheten vil bli avvirket.

Revisors oppgaver og plikter ved revisjonen av årsregnskapet

Vårt mål er å oppnå betryggende sikkerhet for at årsregnskapet som helhet ikke inneholder vesentlig feilinformasjon, verken som følge av misligheter eller utilsiktede feil, og å avgi en revisjonsberetning som inneholder vår konklusjon. Betryggende sikkerhet er en høy grad av sikkerhet, men ingen garanti for at en revisjon utført i samsvar med ISA-ene, alltid vil avdekke vesentlig feilinformasjon som eksisterer. Feilinformasjon kan oppstå som følge av misligheter eller utilsiktede feil. Feilinformasjon blir vurdert som vesentlig dersom den enkeltvis eller samlet med rimelighet kan forventes å påvirke økonomiske beslutninger som brukerne foretar basert på årsregnskapet.

Som del av en revisjon i samsvar med ISA-ene, utøver vi profesjonelt skjønn og utviser profesjonell skepsis gjennom hele revisjonen. I tillegg:

Offices in:

KPMG AS, a Norwegian limited liability company and member firm of the KPMG network of independent member firms affiliated with KPMG International Cooperative ("KPMG International"), a Swiss entity.

Statsautoriserte revisorer - medlemmer av Den norske Revisorforening

Oslo	Elverum	Mo i Rana	Stord
Alta	Finnsnes	Molde	Straume
Arendal	Hamar	Skien	Tromsø
Bergen	Haugesund	Sandefjord	Trondheim
Bodo	Knarvik	Sandnessjøen	Tynset
Drammen	Kristiansand	Stavanger	Ålesund

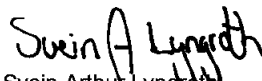


Uavhengig revisors beretning - Tapad Norway AS

- identifiserer og vurderer vi risikoen for vesentlig feilinformasjon i regnskapet, enten det skyldes misligheter eller utilsiktede feil. Vi utformer og gjennomfører revisjonshandlinger for å håndtere slike risikoer, og innhenter revisjonsbevis som er tilstrekkelig og hensiktsmessig som grunnlag for vår konklusjon. Risikoen for at vesentlig feilinformasjon som følge av misligheter ikke blir avdekket, er høyere enn for feilinformasjon som skyldes utilsiktede feil, siden misligheter kan innebære samarbeid, forfalskning, bevisste utelatelser, uriktige fremstillinger eller overstyring av internkontroll.
- opparbeider vi oss en forståelse av den interne kontroll som er relevant for revisjonen, for å utforme revisjonshandlinger som er hensiktsmessige etter omstendighetene, men ikke for å gi uttrykk for en mening om effektiviteten av selskapets interne kontroll.
- evaluerer vi om de anvendte regnskapsprinsippene er hensiktsmessige og om regnskapsestimatene og tilhørende noteopplysninger utarbeidet av ledelsen er rimelige.
- konkluderer vi på hensiktsmessigheten av ledelsens bruk av fortsatt drift-forutsetningen ved avleggelsen av årsregnskapet, basert på innhentede revisjonsbevis, og hvorvidt det foreligger vesentlig usikkerhet knyttet til hendelser eller forhold som kan skape tvil av betydning om selskapets evne til fortsatt drift. Dersom vi konkluderer med at det eksisterer vesentlig usikkerhet, kreves det at vi i revisjonsberetningen henleder oppmerksomheten på tilleggsopplysningene i årsregnskapet, eller, dersom slike tilleggsopplysninger ikke er tilstrekkelige, at vi modifiserer vår konklusjon. Våre konklusjoner er basert på revisjonsbevis innhentet inntil datoen for revisjonsberetningen. Etterfølgende hendelser eller forhold kan imidlertid medføre at selskapet ikke fortsetter driften.
- evaluerer vi den samlede presentasjonen, strukturen og innholdet i årsregnskapet, inkludert tilleggsopplysningene, og hvorvidt årsregnskapet gir uttrykk for de underliggende transaksjonene og hendelsene på en måte som gir et rettvisende bilde.

Vi kommuniserer med styret blant annet om det planlagte omfanget av revisjonen og til hvilken tid revisjonsarbeidet skal utføres. Vi utveksler også informasjon om forhold av betydning som vi har avdekket i løpet av revisjonen, herunder om eventuelle svakheter av betydning i den interne kontrollen.

Oslo, 5. juli 2022
KPMG AS


Svein Arthur Lyngroth
Statsautorisert revisor