



ÅRSREGNSKAPET FOR REGNSKAPSÅRET 2024 - GENERELL INFORMASJON

Enheten

Organisasjonsnummer:	924 354 100
Organisasjonsform:	Aksjeselskap
Foretaksnavn:	UNU GRUPPEN AS
Forretningsadresse:	Gate 1 190 6700 MÅLØY

Regnskapsår

Årsregnskapets periode:	01.01.2024 - 31.12.2024
-------------------------	-------------------------

Konsern

Morselskap i konsern:	Ja
Konsernregnskap lagt ved:	Nei

Regnskapsregler

Regler for små foretak benyttet:	Ja
Benyttet ved utarbeidelsen av årsregnskapet til selskapet:	Regnskapslovens alminnelige regler

Årsregnskapet fastsatt av kompetent organ

Bekreftet av representant for selskapet:	Rune Drabløs Sætren
Dato for fastsettelse av årsregnskapet:	26.05.2025

Grunnlag for avgivelse

År 2024: Årsregnskapet er elektronisk innlevert
År 2023: Tall er hentet fra elektronisk innlevert årsregnskap fra 2024

Det er ikke krav til at årsregnskapet m.v. som sendes til Regnskapsregisteret er undertegnet. Kontrollen på at dette er utført ligger hos revisor/enhetens øverste organ. Sikkerheten ivaretas ved at innsender har rolle/rettighet for innsending av årsregnskapet via Altinn, og ved at det bekreftes at årsregnskapet er fastsatt av kompetent organ.

Brønnøysundregistrene, 12.06.2025



Resultatregnskap

Beløp i: NOK	Note	2024	2023
RESULTATREGNSKAP			
Kostnader			
Annen driftskostnad	2	39 124	47 665
Sum kostnader		39 124	47 665
Driftsresultat		-39 124	-47 665
Finansinntekter og finanskostnader			
Inntekt på investering i datterselskap	3	10 842 422	3 856 857
Annen renteinntekt		21 757	335
Sum finansinntekter		10 864 179	3 857 192
Nedskrivning av andre finansielle anleggsmidler	3	1 209 930	
Rentekostnad til foretak i samme konsern			322 666
Annen rentekostnad		563 053	401 088
Sum finanskostnader		1 772 983	723 754
Netto finans		9 091 196	3 133 438
Resultat før skattekostnad		9 052 072	3 085 773
Skattekostnad på resultat	4	612 850	-135 130
Årsresultat		8 439 222	3 220 903
Årsresultat etter minoritetsinteresser		8 439 222	3 220 903
Totalresultat		8 439 222	3 220 903
Overføringer og disponeringer			
Ordinært utbytte		7 000 000	1 000 000
Avsatt til annen egenkapital		1 439 222	2 220 903
Sum overføringer og disponeringer	5	8 439 222	3 220 903



Balanse

Beløp i: NOK	Note	2024	2023
BALANSE - EIENDELER			
Anleggsmidler			
Immaterielle eiendeler			
Utsatt skattefordel	4		135 130
Sum immaterielle eiendeler			135 130
Finansielle anleggsmidler			
Investering i datterselskap	3, 6	14 968 759	14 562 581
Investering i annet foretak i samme konsern	3		
Investeringer i tilknyttet selskap	3		
Sum finansielle anleggsmidler		14 968 759	14 562 581
Sum anleggsmidler		14 968 759	14 697 711
Omløpsmidler			
Varer			
Fordringer			
Konsernfordringer	7	9 563 041	2 556 857
Sum fordringer		9 563 041	2 556 857
Bankinnskudd, kontanter og lignende			
Bankinnskudd, kontanter o.l.		1 188 712	49 409
Sum bankinnskudd, kontanter og lignende		1 188 712	49 409
Sum omløpsmidler		10 751 753	2 606 266
SUM EIENDELER		25 720 512	17 303 977
BALANSE - EGENKAPITAL OG GJELD			
Egenkapital			
Innskutt egenkapital			
Aksjekapital	5, 8	100 000	100 000
Beholdning av egne aksjer	8		



Balanse

Beløp i: NOK	Note	2024	2023
Sum innskutt egenkapital		100 000	100 000
Opptjent egenkapital			
Annen egenkapital	5	8 340 544	6 901 322
Sum opptjent egenkapital		8 340 544	6 901 322
Sum egenkapital		8 440 544	7 001 322
Gjeld			
Langsiktig gjeld			
Utsatt skatt	4		
Annen langsiktig gjeld			
Gjeld til kredittinstitusjoner	6	8 055 000	8 950 000
Sum annen langsiktig gjeld		8 055 000	8 950 000
Sum langsiktig gjeld		8 055 000	8 950 000
Kortsiktig gjeld			
Gjeld til kredittinstitusjoner	6		
Leverandørgjeld		15 045	14 895
Betalbar skatt	4	21 895	
Utbytte	7	7 000 000	1 000 000
Kortsiktig konserngjeld	7	1 792 552	
Annen kortsiktig gjeld		395 476	337 760
Sum kortsiktig gjeld		9 224 968	1 352 655
Sum gjeld		17 279 968	10 302 655
SUM EGENKAPITAL OG GJELD		25 720 512	17 303 977



Brønnøysundregistrene

ÅRSREGNSKAP FOR REGNSKAPSÅRET 2024 - GENERELL INFORMASJON

Journalnummer: 2025 487698

Enheten

Organisasjonsnummer: 924 354 100
Organisasjonsform: Aksjeselskap
Foretaksnavn: UNU GRUPPEN AS
Forretningsadresse: Gate 1 190
6700 MÅLØY

Regnskapsår

Årsregnskapets periode: 01.01.2024 - 31.12.2024

Konsern

Morselskap i konsern: Ja
Konsernregnskap lagt ved: Nei

Regnskapsregler

Regler for små foretak benyttet: Ja
Benyttet ved utarbeidelsen av
årsregnskapet til selskapet: Regnskapslovens alminnelige regler

Årsregnskapet fastsatt av kompetent organ

Bekreftet av representant for selskapet: Rune Drabløs Sætren
Dato for fastsettelse av årsregnskapet: 26.05.2025

Grunnlag for avgivelse

År 2024: Årsregnskap er elektronisk innlevert.
År 2023: Tall er hentet fra elektronisk innlevert årsregnskap fra 2024.

Det er ikke krav til at årsregnskapet m.v. som sendes til Regnskapsregisteret er undertegnet. Kontrollen på at dette er utført ligger hos revisor/enhetens øverste organ. Sikkerheten ivaretas ved at innsender har rolle/rettighet for innsending av årsregnskapet via Altinn, og ved at det bekreftes at årsregnskapet er fastsatt av kompetent organ.

Brønnøysundregistrene, 11.06.2025



Organisasjonsnr: 924 354 100
UNU GRUPPEN AS

RESULTATREGNSKAP

Beløp i: NOK	Note	2024	2023
RESULTATREGNSKAP			
Kostnader			
Annen driftskostnad	2	39 124	47 665
Sum kostnader		39 124	47 665
Driftsresultat		-39 124	-47 665
Finansinntekter og finanskostnader			
Inntekt på investering i datterselskap	3	10 842 422	3 856 857
Annen renteinntekt		21 757	335
Sum finansinntekter		10 864 179	3 857 192
Nedskrivning av andre finansielle anleggsmidler	3	1 209 930	
Rentekostnad til foretak i samme konsern			322 666
Annen rentekostnad		563 053	401 088
Sum finanskostnader		1 772 983	723 754
Netto finans		9 091 196	3 133 438
Resultat før skattekostnad		9 052 072	3 085 773
Skattekostnad på resultat	4	612 850	-135 130
Årsresultat		8 439 222	3 220 903
Årsresultat etter minoritetsinteresser		8 439 222	3 220 903
Totalresultat		8 439 222	3 220 903
Overføringer og disponeringer			
Ordinært utbytte		7 000 000	1 000 000
Avsatt til annen egenkapital		1 439 222	2 220 903
Sum overføringer og disponeringer	5	8 439 222	3 220 903



Organisasjonsnr: 924 354 100
UNU GRUPPEN AS

BALANSE

Beløp i: NOK **Note** **2024** **2023**

BALANSE - EIENDELER

Anleggsmidler

Immaterielle eiendeler

Utsatt skattefordel 4 135 130
Sum immaterielle eiendeler 135 130

Finansielle anleggsmidler

Investering i datterselskap 3, 6 14 968 759 14 562 581
Investering i annet foretak i samme konsern 3
Investeringer i tilknyttet selskap 3
Sum finansielle anleggsmidler 14 968 759 14 562 581

Sum anleggsmidler

14 968 759 14 697 711

Omløpsmidler

Varer

Fordringer

Konsernfordringer 7 9 563 041 2 556 857
Sum fordringer 9 563 041 2 556 857

Bankinnskudd, kontanter og lignende

Bankinnskudd, kontanter o. l. 1 188 712 49 409
Sum bankinnskudd, kontanter og lignende 1 188 712 49 409

Sum omløpsmidler

10 751 753 2 606 266

SUM EIENDELER

25 720 512 17 303 977

BALANSE - EGENKAPITAL OG GJELD

Egenkapital

Innskutt egenkapital

Aksjekapital 5, 8 100 000 100 000
Beholdning av egne aksjer 8
Sum innskutt egenkapital 100 000 100 000

Opptjent egenkapital

Annen egenkapital 5 8 340 544 6 901 322
Sum opptjent egenkapital 8 340 544 6 901 322



Sum egenkapital		8 440 544	7 001 322
Gjeld			
Langsiktig gjeld			
Utsatt skatt	4		
Annen langsiktig gjeld			
Gjeld til			
kredittinstitusjoner	6	8 055 000	8 950 000
Sum annen langsiktig gjeld		8 055 000	8 950 000
Sum langsiktig gjeld		8 055 000	8 950 000
Kortsiktig gjeld			
Gjeld til			
kredittinstitusjoner	6		
Leverandørgjeld		15 045	14 895
Betalbar skatt	4	21 895	
Utbytte	7	7 000 000	1 000 000
Kortsiktig konserngjeld	7	1 792 552	
Annen kortsiktig gjeld		395 476	337 760
Sum kortsiktig gjeld		9 224 968	1 352 655
Sum gjeld		17 279 968	10 302 655
SUM EGENKAPITAL OG GJELD		25 720 512	17 303 977



Organisasjonsnr: 924 354 100
UNU GRUPPEN AS

NOTEOPPLYSNINGER - SELSKAP - alle poster oppgitt i hele tall

Note

1

Antall årsverk i regnskapsåret
0.00

Sum Beløp

Balanseført verdi 31.12. Varige driftsmidler Immaterielle eiend.

Konsernregnskap

Morselskapet sitt navn

Forretningskontor for morselskapet

Begrunnelse for at datterselskap er utelatt fra konsolideringen

Samlet beløp - tilknyttet selskap Årets Fjorårets

Samlet beløp - foretak i samme konsern Årets Fjorårets

Samlet beløp - foretak i samme konsern Årets Fjorårets

Samlet beløp - felles kontrollert virksomhet Årets Fjorårets

Pantstillelse Beløp

Beholdning av egne aksjer Antall Pålydende Andel av aksjek.



Hafstadvegen 21
6800 Førde
www.bdo.no

Til generalforsamlingen i Unu Gruppen AS

Uavhengig revisors beretning

Konklusjon

Vi har revidert årsregnskapet til Unu Gruppen AS.

Årsregnskapet består av:

- Balanse per 31. desember 2024
- Resultatregnskap for 2024
- Noter til årsregnskapet, herunder et sammendrag av viktige regnskapsprinsipper.

Etter vår mening:

- Oppfyller årsregnskapet gjeldende lovkrav, og
- Gir årsregnskapet et rettviseende bilde av selskapets finansielle stilling per 31. desember 2024 og av dets resultater for regnskapsåret avsluttet per denne datoen i samsvar med regnskapslovens regler og god regnskapsskikk i Norge.

Grunnlag for konklusjonen

Vi har gjennomført revisjonen i samsvar med International Standards on Auditing (ISA-ene). Våre oppgaver og plikter i henhold til disse standardene er beskrevet nedenfor under Revisors oppgaver og plikter ved revisjonen av årsregnskapet. Vi er uavhengige av selskapet i samsvar med kravene i relevante lover og forskrifter i Norge og International Code of Ethics for Professional Accountants (inkludert internasjonale uavhengighetsstandarder) utstedt av International Ethics Standards Board for Accountants (IESBA-reglene), og vi har overholdt våre øvrige etiske forpliktelser i samsvar med disse kravene. Innhentet revisjonsbevis er etter vår vurdering tilstrekkelig og hensiktsmessig som grunnlag for vår konklusjon.

Styret og daglig leders ansvar for årsregnskapet

Styret og daglig leder (ledelsen) er ansvarlig for å utarbeide årsregnskapet og for at det gir et rettviseende bilde i samsvar med regnskapslovens regler og god regnskapsskikk i Norge. Ledelsen er også ansvarlig for slik intern kontroll som den finner nødvendig for å kunne utarbeide et årsregnskap som ikke inneholder vesentlig feilinformasjon, verken som følge av misligheter eller utilsiktede feil.

Ved utarbeidelsen av årsregnskapet må ledelsen ta standpunkt til selskapets evne til fortsatt drift og opplyse om forhold av betydning for fortsatt drift. Forutsetningen om fortsatt drift skal legges til grunn for årsregnskapet så lenge det ikke er sannsynlig at virksomheten vil bli avviklet.

Revisors oppgaver og plikter ved revisjonen av årsregnskapet

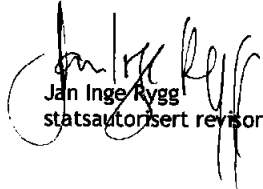
Vårt mål er å oppnå betryggende sikkerhet for at årsregnskapet som helhet ikke inneholder vesentlig feilinformasjon, verken som følge av misligheter eller utilsiktede feil, og å avgi en revisjonsberetning som inneholder vår konklusjon. Betryggende sikkerhet er en høy grad av sikkerhet, men ingen garanti for at en revisjon utført i samsvar med ISA-ene, alltid vil avdekke vesentlig feilinformasjon. Feilinformasjon kan oppstå som følge av misligheter eller utilsiktede feil. Feilinformasjon er å anse som vesentlig dersom den enkeltvis eller samlet med rimelighet kan forventes å påvirke de økonomiske beslutningene som brukerne foretar på grunnlag av årsregnskapet.

For videre beskrivelse av revisors oppgaver og plikter vises det til:

<https://revisorforeningen.no/revisjonsberetninger>



Førde, 26. mai 2025
BDO AS



Jan Inge Kygg
statsautorisert revisor



Årsregnskap 2024
Unu Gruppen AS

Organisasjonnr: 924 354 100



Resultatregnskap

Unu Gruppen AS

	Note	2024	2022
Driftsinntekter og driftskostnader			
Annen driftskostnad	2	39 124	47 665
Sum driftskostnader		<u>39 124</u>	<u>47 665</u>
Driftsresultat		<u>-39 124</u>	<u>-47 665</u>
Finansinntekter og finanskostnader			
Inntekt på investering i datterselskap	3	10 842 422	3 856 857
Annen renteinntekt		21 757	335
Nedskrivning av andre finansielle anleggsmidler	3	1 209 930	0
Rentekostnad til foretak i samme konsern		0	322 666
Annen rentekostnad		563 053	401 088
Resultat av finansposter		<u>9 091 196</u>	<u>3 133 438</u>
Resultat før skattekostnad		<u>9 052 072</u>	<u>3 085 773</u>
Skattekostnad på resultat	4	612 850	-135 130
Årsresultat		<u>8 439 222</u>	<u>3 220 903</u>
Overføringer			
Avsatt til utbytte		7 000 000	1 000 000
Avsatt til annen egenkapital		1 439 222	2 220 903
Sum overføringer	5	<u>8 439 222</u>	<u>3 220 903</u>



Balance Unu Gruppen AS


Eiendeler	Note	2024	2023
Anleggsmidler			
Utsatt skattefordel	4	0	135 130
Sum immaterielle eiendeler		<u>0</u>	<u>135 130</u>
Finansielle anleggsmidler			
Investeringer i datterselskap	3, 6	14 968 759	14 562 581
Sum finansielle anleggsmidler		<u>14 968 759</u>	<u>14 562 581</u>
Sum anleggsmidler		<u>14 968 759</u>	<u>14 697 711</u>
Omløpsmidler			
Fordringer			
Konsernfordringer	7	9 563 041	2 556 857
Sum fordringer		<u>9 563 041</u>	<u>2 556 857</u>
Bankinnskudd, kontanter o.l.			
Bankinnskudd, kontanter o.l.		1 188 712	49 409
Sum bankinnskudd, kontanter o.l.		<u>1 188 712</u>	<u>49 409</u>
Sum omløpsmidler		<u>10 751 753</u>	<u>2 606 266</u>
Sum eiendeler		<u>25 720 512</u>	<u>17 303 977</u>





Balanse
Unu Gruppen AS


Egenkapital og gjeld	Note	2024	2023
Egenkapital			
Innskutt egenkapital			
Aksjekapital	5, 8	100 000	100 000
Sum innskutt egenkapital		<u>100 000</u>	<u>100 000</u>
Opptjent egenkapital			
Annen egenkapital	5	8 340 544	6 901 322
Sum opptjent egenkapital		<u>8 340 544</u>	<u>6 901 322</u>
Sum egenkapital		<u>8 440 544</u>	<u>7 001 322</u>
Gjeld			
Annen langsiktig gjeld			
Gjeld til kredittinstitusjoner	6	8 055 000	8 950 000
Sum annen langsiktig gjeld		<u>8 055 000</u>	<u>8 950 000</u>
Kortsiktig gjeld			
Leverandørgjeld	4	15 045	14 895
Betalbar skatt	7	21 895	0
Utbytte	7	7 000 000	1 000 000
Kortsiktig konserngjeld	7	1 792 552	0
Annen kortsiktig gjeld		395 476	337 760
Sum kortsiktig gjeld		<u>9 224 968</u>	<u>1 352 655</u>
Sum gjeld		<u>17 279 968</u>	<u>10 302 655</u>
Sum egenkapital og gjeld		<u>25 720 512</u>	<u>17 303 977</u>

Måløy, ___-___-2025,
Styret i Unu Gruppen AS


Lars Endre Myklebust
styreleder


Kent Rune Buglerid
styremedlem


Rune Drablos Sætren
styremedlem/daglig leder


Oskar Joakim Kvermevik
styremedlem



Noter til regnskapet 2024

Regnskapsprinsipper

Årsregnskapet er satt opp i samsvar med regnskapsloven og god regnskapspraksis for øvrige foretak. Forutsetningen om fortsatt drift er lagt til grunn ved utarbeidelsen.

Driftsinntekter og kostnader

Inntektføring av husleieinntekter skjer parallelt med utleie. Kostnader medtas etter sammenstillingsprinsippet, dvs at kostnader medtas i samme periode som tilhørende inntekter inntekstføres.

Klassifisering og vurdering av balanseposter

Eiendeler bestemt til varig eie eller bruk er klassifisert som anleggsmidler. Anleggsmidler er vurdert til anskaffelseskost. Omløpsmidler og kortsiktig gjeld omfatter normalt poster som forfaller til betaling innen ett år etter balansedagen, samt poster som knytter seg til varekretsløpet. Omløpsmidler vurderes til laveste verdi av anskaffelseskost og antatt virkelig verdi. Fordringer klassifiseres som omløpsmidler hvis de skal tilbakebetales i løpet av ett år. For gjeld er analoge kriterier lagt til grunn. Første års avdrag på langsiktige fordringer og langsiktig gjeld klassifiseres likevel ikke som omløpsmiddel og kortsiktig gjeld.

Enkelte poster er vurdert etter andre regler. Postene det gjelder vil være blant de postene som omhandles nedenfor.

Investeringer i andre selskaper

Kostmetoden brukes som prinsip for investeringer i andre selskaper. Kostprisen økes når midler tilføres ved kapitalutvidelse, eller når det gis konsernbidrag til datterselskap. Mottatte utdelinger resultatføres i utgangspunktet som inntekt. Utbytte/konsernbidrag fra datterselskap regnskapsføres det samme året som datterselskapet avsetter beløpet. Utbytte fra andre selskaper regnskapsføres som finansinntekt når investeringene blir nedskrevet til virkelig verdi dersom verdifallet ikke er forbigående.

Fordringer

Kundefordringer og andre fordringer er oppført i balansen til pålydende etter fradrag for avsetning til forventet tap. Avsetning for tap gjøres på grunnlag av individuelle vurderinger av de enkelte fordringene. I tillegg gjøres det for øvrige kundefordringer en uspesifisert avsetning for å dekke antatt tap.

Skatt

Skattekostnaden i resultatregnskapet omfatter både periodens betalbare skatt og endring i utsatt skatt. Utsatt skatt beregnes med 22 % på grunnlag av de midlertidige forskjeller som eksisterer mellom regnskapsmessige og skattemessige verdier, samt eventuelt ligningsmessig underskudd til fremføring ved utgangen av regnskapsåret. Skatteøkende og skattereduserende midlertidige forskjeller som reverserer eller kan reversere i samme periode er utlignet og nettoført. Utsatt skatt på merverdier i forbindelse med oppkjøp av datterselskap blir ikke utlignet.

Oppføring av utsatt skattefordel på netto skattereduserende forskjeller som ikke er utlignet og underskudd til fremføring, er begrunnet med antatt fremtidig innløsning. Utsatt skattefordel som kan balanseføres og utsatt skatt er oppført netto i balansen.



Noter til regnskapet 2024

Note 2 Lønnskostnader, Ingen ansatte

Det er ikke utbetalt honorar til styret eller ledende personer i 2024.

Det er ikke gitt lån/sikkerhetsstillelse til daglig leder, styrets leder eller andre nærstående parter.

OTP

Selskapet har ingen ansatte og er følgelig ikke pliktet å til å ha tjenestepensjonsordning etter lov om obligatorisk tjenestepensjon.

Note 3 Investering i datterselskap, tilknyttet selskap og felleskontrollert virksomhet

Investeringene i datterselskap, tilknyttet selskap og felleskontrollert virksomhet regnskapsføres etter kostmetoden.

Selskap	Forretnings- kontor	Eier- /stemmeandel	EK pr. 31.12	Årets resultat	Bokført verdi pr. 31.12
UNU AS	Kinn Kommune	100 %	7 244 514	9 391 813	5 277 581
UNU Etendomsutvikling AS	Kinn Kommune	100 %	3 899 714	-1 209 930	5 076 824
UNU Ålesund AS	Ålesund Kommune	91 %	1 003 072	843 122	910 000
UNU Etendom AS	Kinn Kommune	100 %	2 126 847	-49 973	3 704 354
Sum			14 274 147	8 975 032	14 968 759

Selskapet har mottatt konsernbidrag og utbytte fra datterselskap på NOK 10.842.422 presentert under inntekt på investering i datterselskap. Aksjer i datterselskap er nedskrevet med NOK 1.209.930

Note 4 Skatt

	2024	2023
Årets skattekostnad		
Resultatført skatt på ordinært resultat:		
Betalbar skatt	477 720	0
Endring i utsatt skattefordel	135 130	-135 130
Skattekostnad ordinært resultat	612 850	-135 130
Skattepliktig inntekt:		
Resultat før skatt	9 052 072	3 085 773
Permanente forskjeller	-6 266 389	-3 700 000
Avgitt konsernbidrag	-2 071 933	0
Anvendelse av fremførbart underskudd	-614 227	0
Skattepliktig inntekt	99 524	-614 227
Betalbar skatt i balansen:		
Betalbar skatt på årets resultat	-266 321	-34 509
Betalbar skatt på avgitt konsernbidrag	-455 825	0
Betalbar skatt på mottatt konsernbidrag	744 041	34 509
Sum betalbar skatt i balansen	21 895	0

Unu Gruppen AS

Side 6



Noter til regnskapet 2024

Skatteeffekten av midlertidige forskjeller som har gitt opphav til utsatt skatt og utsatte skattefordeler, spesifisert på typer av midlertidige forskjeller

	2024	2023	Endring
Akkumulert fremførbart underskudd	0	-614 227	-614 227
Grunnlag for utsatt skatt / skattefordel	0	-614 227	-614 227
Utsatt skatt / skattefordel (22 %)	0	-135 130	-135 130

Note 5 Egenkapital

	Aksjekapital	Annen egenkapital	Sum egenkapital
Pr. 01.01	100 000	6 901 322	7 001 322
Avsatt til utbytte		-7 000 000	-7 000 000
Årets resultat		8 439 222	8 439 222
Pr. 31.12	100 000	8 340 544	8 440 544

Note 6 Fordringer, gjeld, pantstillelser og garantier m.v

	2024	2023
--	------	------

Fordringer med forfall senere enn ett år

Langsiktig gjeld med forfall senere enn fem år

	2024	2023
Gjeld til kredittinstitusjoner	3 580 000	4 475 000
Gjeld som er sikret ved pant o.l.	8 055 000	8 950 000

Balanseført verdi av pantsatte eiendeler

Investeringer i datterselskap	14 058 759	13 652 581
Sum	14 058 759	13 652 581



Noter til regnskapet 2024

Note 7 Mellomværende med selskap i samme konsern

	2024	2023
Fordringer		
Korsiktig konsernfordring	9 563 041	2 556 857
Sum	9 563 041	2 556 857
Gjeld		
Utbytte	4 200 000	600 000
Korsiktig konserngjeld	1 792 552	0
Sum	5 992 552	600 000

Note 8 Aksjonærer

Aksjekapitalen i Unu Gruppen AS pr. 31.12 består av:

	Antall	Pålydende	Bokført
Ordinære aksjer	100 000	1,0	100 000
Sum	100 000		100 000

Eierstruktur

De største aksjonærene i % pr. 31.12 var:

	Ordinære	Eierandel	Stemmeandel
Kvernevik Gruppen AS	60 000	60,0	60,0
Kr Bu Holding AS	20 000	20,0	20,0
Rss Invest AS	20 000	20,0	20,0
Totalt antall aksjer	100 000	100,0	100,0

Styremedlem og daglig leder Rune Sætren eier indirekte 20% av aksjene i selskapet gjennom Rss Invest AS. Styremedlem Kent Rune Bugjerde eier indirekte 20% av aksjene gjennom KR BU Holding AS. Styremedlem Oskar Kvernevik eier indirekte 42% av aksjene gjennom Kvernevik Gruppen AS.