



ÅRSREGNSKAPET FOR REGNSKAPSÅRET 2023 - GENERELL INFORMASJON

Enheten

Organisasjonsnummer: 914 872 936
Organisasjonsform: Aksjeselskap
Foretaksnavn: MALLING & CO EIENDOMSUTVIKLING AS
Forretningsadresse: Dronning Mauds gate 15
0250 OSLO

Regnskapsår

Årsregnskapets periode: 01.01.2023 - 31.12.2023

Konsern

Morselskap i konsern: Nei

Regnskapsregler

Regler for små foretak benyttet: Ja
Benyttet ved utarbeidelsen av årsregnskapet til selskapet: Regnskapslovens alminnelige regler

Årsregnskapet fastsatt av kompetent organ

Bekreftet av representant for selskapet: Tor-Arne Utgård
Dato for fastsettelse av årsregnskapet: 12.04.2024

Grunnlag for avgivelse

År 2023: Årsregnskapet er elektronisk innlevert
År 2022: Tall er hentet fra elektronisk innlevert årsregnskap fra 2023

Det er ikke krav til at årsregnskapet m.v. som sendes til Regnskapsregisteret er undertegnet. Kontrollen på at dette er utført ligger hos revisor/enhetens øverste organ. Sikkerheten ivaretas ved at innsender har rolle/rettighet for innsending av årsregnskapet via Altinn, og ved at det bekreftes at årsregnskapet er fastsatt av kompetent organ.

Brønnøysundregistrene, 15.05.2025



Resultatregnskap

Beløp i: NOK	Note	2023	2022
RESULTATREGNSKAP			
Inntekter			
Salgsinntekt		48 738 639	37 209 167
Sum inntekter		48 738 639	37 209 167
Kostnader			
Lønnskostnad	1	28 193 132	20 775 298
Annen driftskostnad		4 118 862	5 577 103
Sum kostnader		32 311 994	26 352 401
Driftsresultat		16 426 645	10 856 766
Finansinntekter og finanskostnader			
Annen renteinntekt		742 657	292 393
Annen finansinntekt		140	
Sum finansinntekter		742 797	292 393
Rentekostnad til foretak i samme konsern			27 671
Annen rentekostnad		122	4 795
Sum finanskostnader		122	32 466
Netto finans		742 675	259 927
Ordinært resultat før skattekostnad		17 169 321	11 116 693
Skattekostnad på resultat	2	3 803 180	2 447 666
Ordinært resultat etter skattekostnad		13 366 141	8 669 027
Årsresultat		13 366 141	8 669 027
Årsresultat etter minoritetsinteresser		13 366 141	8 669 027
Totalresultat		13 366 141	8 669 027
Overføringer og disponeringer			
Ordinært utbytte	3	8 000 000	8 000 000
Avsatt til annen egenkapital	3	5 366 141	669 027



Resultatregnskap

Beløp i: NOK	Note	2023	2022
Sum overføringer og disponeringer		13 366 141	8 669 027



Balanse

Beløp i: NOK	Note	2023	2022
BALANSE - EIENDELER			
Anleggsmidler			
Immaterielle eiendeler			
Utsatt skattefordel	2		
Finansielle anleggsmidler			
Investeringer i aksjer og andeler		6 375 000	6 375 000
Andre langsiktige fordringer		501 127	473 293
Sum finansielle anleggsmidler		6 876 127	6 848 293
Sum anleggsmidler		6 876 127	6 848 293
Omløpsmidler			
Varer			
Fordringer			
Kundefordringer		9 925 140	5 086 050
Andre kortsiktige fordringer		632 367	1 725 946
Konsernfordringer	4		
Sum fordringer		10 557 507	6 811 995
Bankinnskudd, kontanter og lignende			
Bankinnskudd, kontanter o.l.	5	31 144 454	19 513 521
Sum bankinnskudd, kontanter og lignende		31 144 454	19 513 521
Sum omløpsmidler		41 701 962	26 325 516
SUM EIENDELER		48 578 089	33 173 809
BALANSE - EGENKAPITAL OG GJELD			
Egenkapital			
Innskutt egenkapital			
Aksjekapital	6	1 057 500	1 057 500
Beholdning av egne aksjer	6		



Balanse

Beløp i: NOK	Note	2023	2022
Overkurs		4 678 449	4 678 449
Sum innskutt egenkapital		5 735 949	5 735 949
Opptjent egenkapital			
Annen egenkapital	3	10 043 936	4 677 795
Sum opptjent egenkapital		10 043 936	4 677 795
Sum egenkapital		15 779 885	10 413 744
Gjeld			
Langsiktig gjeld			
Utsatt skatt	2		
Annen langsiktig gjeld			
Langsiktig konserngjeld	4		
Sum langsiktig gjeld		0	0
Kortsiktig gjeld			
Leverandørgjeld		166 271	123 590
Betalbar skatt	2	3 803 180	2 447 666
Skyldig offentlige avgifter		4 481 494	5 056 097
Utbytte		8 000 000	8 000 000
Kortsiktig konserngjeld	4	612 095	321 874
Annen kortsiktig gjeld		15 735 163	6 810 837
Sum kortsiktig gjeld		32 798 203	22 760 064
Sum gjeld		32 798 203	22 760 064
SUM EGENKAPITAL OG GJELD		48 578 089	33 173 809



Brønnøysundregistrene

ÅRSREGNSKAP FOR REGNSKAPSÅRET 2023 - GENERELL INFORMASJON

Journalnummer: 2024 486634

Enheten

Organisasjonsnummer: 914 872 936
Organisasjonsform: Aksjeselskap
Foretaksnavn: MALLING & CO EIENDOMSUTVIKLING AS
Forretningsadresse: Dronning Mauds gate 15
0250 OSLO

Regnskapsår

Årsregnskapets periode: 01.01.2023 - 31.12.2023

Konsern

Morselskap i konsern: Nei

Regnskapsregler

Regler for små foretak benyttet: Ja
Benyttet ved utarbeidelsen av
årsregnskapet til selskapet: Regnskapslovens alminnelige regler

Årsregnskapet fastsatt av kompetent organ

Bekreftet av representant for selskapet: Tor-Arne Utgård
Dato for fastsettelse av årsregnskapet: 12.04.2024

Grunnlag for avgivelse

År 2023: Årsregnskap er elektronisk innlevert.
År 2022: Tall er hentet fra elektronisk innlevert årsregnskap fra 2023.

Det er ikke krav til at årsregnskapet m.v. som sendes til Regnskapsregisteret er undertegnet. Kontrollen på at dette er utført ligger hos revisor/enhetens øverste organ. Sikkerheten ivaretas ved at innsender har rolle/rettighet for innsending av årsregnskapet via Altinn, og ved at det bekreftes at årsregnskapet er fastsatt av kompetent organ.

Brønnøysundregistrene, 17.06.2024



Organisasjonsnr: 914 872 936
MALLING & CO EIENDOMSUTVIKLING AS

RESULTATREGNSKAP

Beløp i: NOK	Note	2023	2022
RESULTATREGNSKAP			
Inntekter			
Salgsinntekt		48 738 639	37 209 167
Sum inntekter		48 738 639	37 209 167
Kostnader			
Lønnskostnad	1	28 193 132	20 775 298
Annen driftskostnad		4 118 862	5 577 103
Sum kostnader		32 311 994	26 352 401
Driftsresultat		16 426 645	10 856 766
Finansinntekter og finanskostnader			
Annen renteinntekt		742 657	292 393
Annen finansinntekt		140	
Sum finansinntekter		742 797	292 393
Rentekostnad til foretak i samme konsern			27 671
Annen rentekostnad		122	4 795
Sum finanskostnader		122	32 466
Netto finans		742 675	259 927
Ordinært resultat før skattekostnad		17 169 321	11 116 693
Skattekostnad på resultat	2	3 803 180	2 447 666
Ordinært resultat etter skattekostnad		13 366 141	8 669 027
Årsresultat		13 366 141	8 669 027
Årsresultat etter minoritetsinteresser		13 366 141	8 669 027
Totalresultat		13 366 141	8 669 027
Overføringer og disponeringer			
Ordinært utbytte	3	8 000 000	8 000 000
Avsatt til annen egenkapital	3	5 366 141	669 027
Sum overføringer og disponeringer		13 366 141	8 669 027



Organisasjonsnr: 914 872 936
MALLING & CO EIENDOMSUTVIKLING AS

BALANSE

Beløp i: NOK	Note	2023	2022
--------------	------	------	------

BALANSE - EIENDELER

Anleggsmidler

Immaterielle eiendeler

Utsatt skattefordel 2

Finansielle anleggsmidler

Investeringer i aksjer og andeler

6 375 000 6 375 000

Andre langsiktige fordringer

501 127 473 293

Sum finansielle anleggsmidler

6 876 127 6 848 293

Sum anleggsmidler

6 876 127 6 848 293

Omløpsmidler

Varer

Fordringer

Kundefordringer

9 925 140 5 086 050

Andre kortsiktige fordringer

632 367 1 725 946

Konsernfordringer

4

Sum fordringer

10 557 507 6 811 995

Bankinnskudd, kontanter og lignende

Bankinnskudd, kontanter o. l.

5

31 144 454 19 513 521

Sum bankinnskudd, kontanter og lignende

31 144 454 19 513 521

Sum omløpsmidler

41 701 962 26 325 516

SUM EIENDELER

48 578 089 33 173 809

BALANSE - EGENKAPITAL OG GJELD

Egenkapital

Innskutt egenkapital

Aksjekapital

6

1 057 500 1 057 500

Beholdning av egne aksjer

6

Overkurs

4 678 449 4 678 449

Sum innskutt egenkapital

5 735 949 5 735 949

Opptjent egenkapital

Annen egenkapital

3

10 043 936 4 677 795



Sum opptjent egenkapital	10 043 936	4 677 795
Sum egenkapital	15 779 885	10 413 744
Gjeld		
Langsiktig gjeld		
Utsatt skatt	2	
Annen langsiktig gjeld		
Langsiktig konserngjeld	4	
Sum langsiktig gjeld	0	0
Kortsiktig gjeld		
Leverandørgjeld	166 271	123 590
Betalbar skatt	2	2 447 666
Skyldig offentlige avgifter	4 481 494	5 056 097
Utbytte	8 000 000	8 000 000
Kortsiktig konserngjeld	4	321 874
Annen kortsiktig gjeld	15 735 163	6 810 837
Sum kortsiktig gjeld	32 798 203	22 760 064
Sum gjeld	32 798 203	22 760 064
SUM EGENKAPITAL OG GJELD	48 578 089	33 173 809



Organisasjonsnr: 914 872 936
MALLING & CO EIENDOMSUTVIKLING AS

NOTEOPPLYSNINGER - SELSKAP - alle poster oppgitt i hele tall

Note

1

Antall årsverk i regnskapsåret
10.00

Sum Beløp

Balanseført verdi 31.12. Varige driftsmidler Immaterielle eiend.

Konsernregnskap

Morselskapet sitt navn

Forretningskontor for morselskapet

Begrunnelse for at datterselskap er utelatt fra konsolideringen

Samlet beløp - tilknyttet selskap Årets Fjorårets

Samlet beløp - foretak i samme konsern Årets Fjorårets

Samlet beløp - foretak i samme konsern Årets Fjorårets

Samlet beløp - felles kontrollert virksomhet Årets Fjorårets

Pantstillelse Beløp

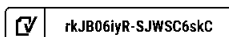
Beholdning av egne aksjer Antall Pålydende Andel av aksjek.



Årsregnskap 2023

Malling & Co Eiendomsutvikling AS

Org.nr. 914 872 936





Malling & Co Eiendomsutvikling AS

Resultatregnskap

Driftsinntekter og driftskostnader	Note	2023	2022
Salgsinntekt		48 738 639	37 209 167
Sum driftsinntekter		48 738 639	37 209 167
Lønnskostnad	1	28 193 132	20 775 298
Annen driftskostnad		4 118 862	5 577 103
Sum driftskostnader		32 311 994	26 352 401
Driftsresultat		16 426 645	10 856 766
Finansinntekter og finanskostnader			
Annen renteinntekt		742 657	292 393
Annen finansinntekt		140	0
Rentekostnad til foretak i samme konsern		0	27 671
Annen rentekostnad		122	4 795
Resultat av finansposter		742 675	259 927
Resultat før skattekostnad		17 169 321	11 116 693
Skattekostnad på resultat	2	3 803 180	2 447 666
Årsresultat		13 366 141	8 669 027
Overføringer			
Avsatt til utbytte	3	8 000 000	8 000 000
Avsatt til annen egenkapital	3	5 366 141	669 027
Sum overføringer		13 366 141	8 669 027



Malling & Co Eiendomsutvikling AS

Balanse


	Note	31.12.2023	31.12.2022
Eiendeler			
Varige driftsmidler			
Finansielle anleggsmidler			
Investeringer i aksjer og andeler		6 375 000	6 375 000
Andre langsiktige fordringer		501 127	473 293
Sum finansielle anleggsmidler		6 876 127	6 848 293
Sum anleggsmidler		6 876 127	6 848 293
Omløpsmidler			
Fordringer			
Kundefordringer		9 925 140	5 086 050
Andre kortsiktige fordringer		632 367	1 725 946
Sum fordringer		10 557 507	6 811 995
Bankinnskudd, kontanter o.l.	5	31 144 454	19 513 521
Sum omløpsmidler		41 701 962	26 325 516
Sum eiendeler		48 578 089	33 173 809



Malling & Co Eiendomsutvikling AS

Balanse

Egenkapital og gjeld	Note	31.12.2023	31.12.2022
Innskutt egenkapital			
Aksjekapital	6	1 057 500	1 057 500
Overkurs		4 678 449	4 678 449
Sum innskutt egenkapital		5 735 949	5 735 949
Opptjent egenkapital			
Annen egenkapital	3	10 043 936	4 677 795
Sum opptjent egenkapital		10 043 936	4 677 795
Sum egenkapital		15 779 885	10 413 744
Gjeld			
Kortsiktig gjeld			
Leverandørgjeld		166 271	123 590
Betalbar skatt	2	3 803 180	2 447 666
Skyldig offentlige avgifter		4 481 494	5 056 097
Gjeld til konsernselskap	4	612 095	321 874
Utbytte		8 000 000	8 000 000
Annen kortsiktig gjeld		15 735 163	6 810 837
Sum kortsiktig gjeld		32 798 203	22 760 064
Sum gjeld		32 798 203	22 760 064
Sum egenkapital og gjeld		48 578 089	33 173 809

 rkJB06iyR-SJWSC6skC



Malling & Co Eiendomsutvikling AS

Balanse

Elektronisk signert pr., 21.03.2024
Styret i Malling & Co Eiendomsutvikling AS


Anders Berggren
styreleder

Peter Tidemand Malling
styremedlem

Tor Arne Utgård
styremedlem

Cathrine Kildalsen
styremedlem

Bård Stang-Lund Valasjø
daglig leder

 rkJB06iyR-SJWSC6skC



Malling & Co Eiendomsutvikling AS

914 872 936

Regnskapsprinsipper

Årsregnskapet er satt opp i samsvar med regnskapsloven og NRS 8 - God regnskapsskikk for små foretak.

Driftsinntekter

Inntektsføring ved salg av varer skjer på leveringstidspunktet. Tjenester inntektsføres etter hvert som de leveres.

Skatt

Skattekostnaden i resultatregnskapet omfatter både periodens betalbare skatt og endring i utsatt skatt. Utsatt skatt er beregnet med 22 % på grunnlag av de midlertidige forskjeller som eksisterer mellom regnskapsmessige og skattemessige verdier, samt ligningsmessig underskudd til fremføring ved utgangen av regnskapsåret. Skatteøkende og skattereduserende midlertidige forskjeller som reverserer eller kan reverseres i samme periode er utlignet og nettoført.

Klassifisering og vurdering av omløpsmidler

Omløpsmidler og kortsiktig gjeld omfatter normalt poster som forfaller til betaling innen ett år etter balansedagen, samt poster som knytter seg til varekretsløpet. Omløpsmidler vurderes til laveste verdi av anskaffelseskost og virkelig verdi.

Fordringer

Kundefordringer og andre fordringer oppføres til pålydende etter fradrag for avsetning til forventet tap. Avsetning til tap gjøres på grunnlag av en individuell vurdering av de enkelte fordringene.

Note 1 Lønnskostnader og ytelser, ansette og styret

Lønnskostnader

	2023	2022
Lønninger	22 561 496	17 728 866
Arbeidsgiveravgift	4 042 165	2 065 513
Pensjonskostnader	1 241 282	787 370
Andre ytelser	348 190	193 549
Sum	28 193 132	20 775 298

Selskapet har i 2023 sysselsatt 11 årsverk.

Pensjonsforpliktelser

Selskapet er pliktig til å ha tjenstepensjonsordning etter lov om obligatorisk tjenstepensjon. Selskapets pensjonsordninger tilfredsstiller kravene i denne lov.

Lån, garantier m.v.

Det er ikke gitt lån eller stillet sikkerhet for lån el.l. ansatte, medlemmer av styret eller andre ledende personer.



Malling & Co Eiendomsutvikling AS

914 872 936

Note 2 Skatt

Årets skattekostnad	2023	2022
Resultatført skatt på ordinært resultat:		
Betalbar skatt	3 803 180	2 447 666
Endring i utsatt skattefordel	0	0
Skattekostnad ordinært resultat	3 803 180	2 447 666
Skattepliktig inntekt:		
Resultat før skatt	17 169 321	11 116 693
Permanente forskjeller	117 860	9 060
Skattepliktig inntekt	17 287 181	11 125 753
Betalbar skatt i balansen:		
Betalbar skatt på årets resultat	3 803 180	2 447 666
Sum betalbar skatt i balansen	3 803 180	2 447 666

Skatteeffekten av midlertidige forskjeller som har gitt opphav til utsatt skatt og utsatte skattefordeler, spesifisert på typer av midlertidige forskjeller

	2023	2022	Endring
Utsatt skatt (22 %)	0	0	0


Note 3 Egenkapital

	Aksjekapital	Overkurs	Annen egenkapital	Sum egenkapital
Pr. 31.12.2022	1 057 500	4 678 449	4 677 795	10 413 744
Årets resultat			13 366 141	13 366 141
Avsatt utbytte			-8 000 000	-8 000 000
Pr 31.12.2023	1 057 500	4 678 449	10 043 936	15 779 885

Note 4 Mellomværende med selskap i samme konsern

	2023	2022
Gjeld		
Leverandørgjeld innen konsern	128 899	32 195
Annen kortsiktig gjeld konsern	483 196	289 680
Sum	612 095	321 874

Morselskapets andel av avsatt utbytte pr. 31.12.2023 utgjør kr. 6 643 972.

 rkJB06iyR-SJWSC6skC



Malling & Co Eiendomsutvikling AS

914 872 936

Note 5 Bankinnskudd

Innestående midler på skattetrekkkonto (bundne midler) er på kr. 579 627.

Note 6 Aksjonærer

Aksjekapitalen i Malling & Co Eiendomsutvikling AS pr. 31.12 består av:

	Antall	Pålydende	Bokført
Ordinære aksjer	1 410	750,0	1 057 500
Sum	1 410		1 057 500

Eierstruktur

De største aksjonærene i % pr. 31.12 var:

	Ordinære	Eierandel	Stemmeandel
Malling & Co Forvaltning Holding AS	1 171	83,0	83,0
B Holdings AS	169	12,0	12,0
Fseglem Holding AS	42	3,0	3,0
Inveliten AS	28	2,0	2,0
Totalt antall aksjer	1 410	100,0	100,0



Document history

COMPLETED BY ALL:
05.04.2024 13:41

SENT BY OWNER:
Tor-Arne Utgård • 04.04.2024 08:52

DOCUMENT ID:
SJWSC6skC

ENVELOPE ID:
rkJB061yR-SJWSC6skC

DOCUMENT NAME:
2023_MCEU_Signeringsversjon.pdf
8 pages

Activity log

RECIPIENT	ACTION*	TIME STAMP (GMT)	METHOD	DETAILS
Tor-Arne Utgård tor-arne.utgard@malling.no	Signed Authenticated	04.04.2024 09:56 04.04.2024 09:56	Email Low	IP: 217.173.250.3 IP: 217.173.250.3
Anders Berggren anders.berggren@malling.no	Signed Authenticated	04.04.2024 14:48 04.04.2024 14:47	Email Low	IP: 217.173.250.3 IP: 217.173.250.3
Cathrine Kildalsen ck@malling.no	Signed Authenticated	04.04.2024 22:33 04.04.2024 22:32	Email Low	IP: 51.175.104.252 IP: 51.175.104.252
Peter T Malling ptm.junior@malling.no	Signed Authenticated	05.04.2024 13:14 05.04.2024 13:14	Email Low	IP: 217.173.250.3 IP: 217.173.250.3
Bård Stang-Lund Valasjø bsv@malling.no	Signed Authenticated	05.04.2024 13:41 05.04.2024 13:40	Email Low	IP: 158.248.65.156 IP: 158.248.65.156

* Action describes both the signing and authentication performed by each recipient. Authentication refers to the ID method used to access the document.

Custom events

No custom events related to this document

Verified ensures that the document has been signed according to the method stated above. Copies of signed documents are securely stored by Verified.

To review the signature validity, please open this PDF using Adobe Reader.



GDPR compliant



eIDAS standard



PDF sealed



BDO AS
Munkedamsveien 45
Postboks 1704 Vika
0121 Oslo

Uavhengig revisors beretning

Til generalforsamlingen i Malling & Co Eiendomsutvikling AS

Konklusjon

Vi har revidert årsregnskapet til Malling & Co Eiendomsutvikling AS.

Årsregnskapet består av:

- Balanse per 31. desember 2023
- Resultatregnskap for 2023
- Noter til årsregnskapet, herunder et sammendrag av viktige regnskapsprinsipper.

Etter vår mening:

- Oppfyller årsregnskapet gjeldende lovkrav, og
- Gir årsregnskapet et rettviseende bilde av selskapets finansielle stilling per 31. desember 2023 og av dets resultater for regnskapsåret avsluttet per denne datoen i samsvar med regnskapslovens regler og god regnskapsskikk i Norge.

Grunnlag for konklusjonen

Vi har gjennomført revisjonen i samsvar med International Standards on Auditing (ISA-ene). Våre oppgaver og plikter i henhold til disse standardene er beskrevet nedenfor under Revisors oppgaver og plikter ved revisjonen av årsregnskapet. Vi er uavhengige av selskapet i samsvar med kravene i relevante lover og forskrifter i Norge og International Code of Ethics for Professional Accountants (inkludert internasjonale uavhengighetsstandarder) utstedt av International Ethics Standards Board for Accountants (IESBA-reglene), og vi har overholdt våre øvrige etiske forpliktelser i samsvar med disse kravene. Innhentet revisjonsbevis er etter vår vurdering tilstrekkelig og hensiktsmessig som grunnlag for vår konklusjon.

Styret og daglig leders ansvar for årsregnskapet

Styret og daglig leder (ledelsen) er ansvarlig for å utarbeide årsregnskapet og for at det gir et rettviseende bilde i samsvar med regnskapslovens regler og god regnskapsskikk i Norge. Ledelsen er også ansvarlig for slik intern kontroll som den finner nødvendig for å kunne utarbeide et årsregnskap som ikke inneholder vesentlig feilinformasjon, verken som følge av misligheter eller utilsiktede feil.

Ved utarbeidelsen av årsregnskapet må ledelsen ta standpunkt til selskapets evne til fortsatt drift og opplyse om forhold av betydning for fortsatt drift. Forutsetningen om fortsatt drift skal legges til grunn for årsregnskapet så lenge det ikke er sannsynlig at virksomheten vil bli avviklet.

Revisors oppgaver og plikter ved revisjonen av årsregnskapet

Vårt mål er å oppnå betryggende sikkerhet for at årsregnskapet som helhet ikke inneholder vesentlig feilinformasjon, verken som følge av misligheter eller utilsiktede feil, og å avgi en revisjonsberetning som inneholder vår konklusjon. Betryggende sikkerhet er en høy grad av sikkerhet, men ingen garanti for at en revisjon utført i samsvar med ISA-ene, alltid vil avdekke vesentlig feilinformasjon. Feilinformasjon kan oppstå som følge av misligheter eller utilsiktede feil. Feilinformasjon er å anse som vesentlig dersom den enkeltvis eller samlet med rimelighet kan forventes å påvirke de økonomiske beslutningene som brukerne foretar på grunnlag av årsregnskapet.



For videre beskrivelse av revisors oppgaver og plikter vises det til:
<https://revisorforeningen.no/revisjonsberetninger>

BDO AS

Øyvind Hjemgård
statsautorisert revisor
(elektronisk signert)

Penneo document key: 5V2T2-GHZVI-SSPC7-PG517-JEF4H-XEY0G



PENNEO

The signatures in this document are legally binding. The document is signed using Penneo™ secure digital signature. The identity of the signers has been recorded, and are listed below.

"By my signature I confirm all dates and content in this document."

Hjemgård, Øyvind

Statsautorisert revisor

On behalf of: BDO AS

Serial number: no_bankid:9578-5999-4-2146438

IP: 188.95.xxx.xxx

2024-04-12 14:55:36 UTC



Penneo document key: 5V2T2-GHZVI-SSPC7-PG517-JEF4H-XEY0G

This document is digitally signed using **Penneo.com**. The digital signature data within the document is secured and validated by the computed hash value of the original document. The document is locked and timestamped with a certificate from a trusted third party. All cryptographic evidence is embedded within this PDF, for future validation if necessary.

How to verify the originality of this document

This document is protected by an Adobe CDS certificate. When you open the

document in Adobe Reader, you should see, that the document is certified by **Penneo e-signature service <penneo@penneo.com>**. This guarantees that the contents of the document have not been changed.

You can verify the cryptographic evidence within this document using the Penneo validator, which can be found at <https://penneo.com/validator>