



ÅRSREGNSKAPET FOR REGNSKAPSÅRET 2024 - GENERELL INFORMASJON

Enheten

Organisasjonsnummer: 912 379 353
Organisasjonsform: Aksjeselskap
Foretaksnavn: CARE COBOTICS AS
Forretningsadresse: Kanalveien 51
5068 BERGEN

Regnskapsår

Årsregnskapets periode: 01.01.2024 - 31.12.2024

Konsern

Morselskap i konsern: Nei

Regnskapsregler

Regler for små foretak benyttet: Ja
Benyttet ved utarbeidelsen av årsregnskapet til selskapet: Regnskapslovens alminnelige regler

Årsregnskapet fastsatt av kompetent organ

Bekreftet av representant for selskapet: PAHR REGNSKAP & RÅDGIVNING AS

Dato for fastsettelse av årsregnskapet: 30.09.2025

Grunnlag for avgivelse

År 2024: Årsregnskapet er elektronisk innlevert
År 2023: Tall er hentet fra elektronisk innlevert årsregnskap fra 2024

Det er ikke krav til at årsregnskapet m.v. som sendes til Regnskapsregisteret er undertegnet. Kontrollen på at dette er utført ligger hos revisor/enhetens øverste organ. Sikkerheten ivaretas ved at innsender har rolle/rettighet for innsending av årsregnskapet via Altinn, og ved at det bekreftes at årsregnskapet er fastsatt av kompetent organ.

Brønnøysundregistrene, 03.10.2025



Brønnøysundregistrene

Brønnøysundregistrene Årsregnskap regnskapsåret 2024 for 912379353

Postadresse: 8910 Brønnøysund

Telefoner: Opplysningstelefonen 75 00 75 00 Telefaks 75 00 75 05

E-post: firmapost@brreg.no Internett: www.brreg.no

Organisasjonsnummer: 974 760 673



Resultatregnskap

Beløp i: NOK	Note	2024	2023
RESULTATREGNSKAP			
Inntekter			
Salgsinntekt		9 732 553	2 483 209
Sum inntekter		9 732 553	2 483 209
Kostnader			
Varekostnad		5 846 297	1 526 222
Lønnskostnad	1, 2	984 862	257 914
Annen driftskostnad	1	1 819 040	688 906
Sum kostnader		8 650 199	2 473 042
Driftsresultat		1 082 355	10 167
Finansinntekter og finanskostnader			
Annen renteinntekt		6	4
Annen finansinntekt		53 503	8 096
Sum finansinntekter		53 509	8 100
Nedskrivning av andre finansielle anleggsmidler		25 563	
Annen rentekostnad		17 610	2 990
Annen finanskostnad		27 391	215 307
Sum finanskostnader		70 563	218 297
Netto finans		-17 054	-210 198
Resultat før skattekostnad		1 065 300	-200 030
Skattekostnad på resultat	3	231 639	
Årsresultat	4	833 661	-200 030
Årsresultat etter minoritetsinteresser		833 661	-200 030
Totalresultat		833 661	-200 030
Overføringer og disponeringer			
Udekket tap		197 788	-197 788



Resultatregnskap

Beløp i: NOK	Note	2024	2023
Avsatt til annen egenkapital		635 874	-2 243
Sum overføringer og disponeringer		833 661	-200 030



Balanse

Beløp i: NOK	Note	2024	2023
BALANSE - EIENDELER			
Anleggsmidler			
Immaterielle eiendeler			
Utsatt skattefordel	3		
Finansielle anleggsmidler			
Andre langsiktige fordringer	2	434 955	434 955
Sum finansielle anleggsmidler		434 955	434 955
Sum anleggsmidler		434 955	434 955
Omløpsmidler			
Varer			
Sum varer		2 818 125	1 856 219
Fordringer			
Kundefordringer	5	1 202 547	994 739
Andre kortsiktige fordringer	5	125 651	6 628
Konsernfordringer			270 921
Sum fordringer		1 328 197	1 272 288
Bankinnskudd, kontanter og lignende			
Bankinnskudd, kontanter o.l.		31 813	33 227
Sum bankinnskudd, kontanter og lignende		31 813	33 227
Sum omløpsmidler		4 178 136	3 161 734
SUM EIENDELER		4 613 091	3 596 689
BALANSE - EGENKAPITAL OG GJELD			
Egenkapital			
Innskutt egenkapital			
Aksjekapital	6	30 000	30 000
Overkurs		7 500	7 500



Balanse

Beløp i: NOK	Note	2024	2023
Annen innskutt egenkapital		434 955	434 955
Sum innskutt egenkapital		472 455	472 455
Opptjent egenkapital			
Annen egenkapital	7	-185 390	
Udekket tap			197 788
Sum opptjent egenkapital		-185 390	-197 788
Sum egenkapital	4	287 065	274 667
Gjeld			
Langsiktig gjeld			
Utsatt skatt	3		
Annen langsiktig gjeld			
Langsiktig konserngjeld			557 635
Sum annen langsiktig gjeld			557 635
Sum langsiktig gjeld		0	557 635
Kortsiktig gjeld			
Gjeld til kredittinstitusjoner		810 769	1 530 055
Leverandørgjeld	5	1 432 974	676 998
Betalbar skatt	3		
Skyldig offentlige avgifter		428 295	385 984
Kortsiktig konserngjeld		1 107 181	54 278
Annen kortsiktig gjeld	5	546 807	117 071
Sum kortsiktig gjeld		4 326 026	2 764 386
Sum gjeld		4 326 026	3 322 021
SUM EGENKAPITAL OG GJELD		4 613 091	3 596 689



Brønnøysundregistrene

ÅRSREGNSKAP FOR REGNSKAPSÅRET 2024 - GENERELL INFORMASJON

Journalnummer: 2025 758645

Enheten

Organisasjonsnummer: 912 379 353
Organisasjonsform: Aksjeselskap
Foretaksnavn: CARE COBOTICS AS
Forretningsadresse: Kanalveien 51
5068 BERGEN

Regnskapsår

Årsregnskapets periode: 01.01.2024 - 31.12.2024

Konsern

Morselskap i konsern: Nei

Regnskapsregler

Regler for små foretak benyttet: Ja
Benyttet ved utarbeidelsen av
årsregnskapet til selskapet: Regnskapslovens alminnelige regler

Årsregnskapet fastsatt av kompetent organ

Bekreftet av representant for selskapet: PAHR REGNSKAP & RÅDGIVNING AS
Dato for fastsettelse av årsregnskapet: 30.09.2025

Revisjon

Selskapet har besluttet at årsregnskapet
ikke skal revideres: Ja
Årsregnskapet er utarbeidet av ekstern
autorisert regnskapsfører: Ja
Ekstern autorisert regnskapsfører har i
løpet av regnskapsåret bistått ved den
løpende regnskapsføringen eller utført
andre tjenester for selskapet enn å
utarbeide årsregnskapet: Ja

Grunnlag for avgivelse

År 2024: Årsregnskap er elektronisk innlevert.
År 2023: Tall er hentet fra elektronisk innlevert årsregnskap fra 2024.

Det er ikke krav til at årsregnskapet m.v. som sendes til Regnskapsregisteret er undertegnet. Kontrollen på at dette er utført ligger hos revisor/enhetens øverste organ. Sikkerheten ivaretas ved at innsender har rolle/rettighet for innsending av årsregnskapet via Altinn, og ved at det bekreftes at årsregnskapet er fastsatt av kompetent organ.

Brønnøysundregistrene, 02.10.2025

Brønnøysundregistrene
Postadresse: Postboks 900, 8910 Brønnøysund
Telefon: 75 00 75 00
E-post: firmapost@brreg.no Internett: www.brreg.no
Organisasjonsnummer: 974 760 673



Organisasjonsnr: 912 379 353
CARE COBOTICS AS

RESULTATREGNSKAP

Beløp i: NOK	Note	2024	2023
RESULTATREGNSKAP			
Inntekter			
Salgsinntekt		9 732 553	2 483 209
Sum inntekter		9 732 553	2 483 209
Kostnader			
Varekostnad		5 846 297	1 526 222
Lønnskostnad	1, 2	984 862	257 914
Annen driftskostnad	1	1 819 040	688 906
Sum kostnader		8 650 199	2 473 042
Driftsresultat		1 082 355	10 167
Finansinntekter og finanskostnader			
Annen renteinntekt		6	4
Annen finansinntekt		53 503	8 096
Sum finansinntekter		53 509	8 100
Nedskrivning av andre finansielle anleggsmidler		25 563	
Annen rentekostnad		17 610	2 990
Annen finanskostnad		27 391	215 307
Sum finanskostnader		70 563	218 297
Netto finans		-17 054	-210 198
Resultat før skattekostnad		1 065 300	-200 030
Skattekostnad på resultat	3	231 639	
Årsresultat	4	833 661	-200 030
Årsresultat etter minoritetsinteresser		833 661	-200 030
Totalresultat		833 661	-200 030
Overføringer og disponeringer			
Udekket tap		197 788	-197 788
Avsatt til annen egenkapital		635 874	-2 243
Sum overføringer og disponeringer		833 661	-200 030



Organisasjonsnr: 912 379 353
CARE COBOTICS AS

BALANSE

Beløp i: NOK **Note** **2024** **2023**

BALANSE - EIENDELER

Anleggsmidler

Immaterielle eiendeler

Utsatt skattefordel 3

Finansielle anleggsmidler

Andre langsiktige fordringer 2 434 955 434 955

Sum finansielle anleggsmidler 434 955 434 955

Sum anleggsmidler 434 955 434 955

Omløpsmidler

Varer

Sum varer 2 818 125 1 856 219

Fordringer

Kundefordringer 5 1 202 547 994 739

Andre kortsiktige fordringer 5 125 651 6 628

Konsernfordringer 270 921

Sum fordringer 1 328 197 1 272 288

Bankinnskudd, kontanter

og lignende

Bankinnskudd, kontanter o. l. 31 813 33 227

Sum bankinnskudd, kontanter og lignende 31 813 33 227

Sum omløpsmidler 4 178 136 3 161 734

SUM EIENDELER 4 613 091 3 596 689

BALANSE - EGENKAPITAL OG GJELD

Egenkapital

Innskutt egenkapital

Aksjekapital 6 30 000 30 000

Overkurs 7 500 7 500

Annen innskutt egenkapital 434 955 434 955

Sum innskutt egenkapital 472 455 472 455

Opptjent egenkapital

Annen egenkapital 7 -185 390

Udekket tap 197 788



Sum opptjent egenkapital		-185 390	-197 788
Sum egenkapital	4	287 065	274 667
Gjeld			
Langsiktig gjeld			
Utsatt skatt	3		
Annen langsiktig gjeld			
Langsiktig konserngjeld			557 635
Sum annen langsiktig gjeld			557 635
Sum langsiktig gjeld		0	557 635
Kortsiktig gjeld			
Gjeld til			
kredittinstitusjoner		810 769	1 530 055
Leverandørgjeld	5	1 432 974	676 998
Betalbar skatt	3		
Skyldig offentlige avgifter		428 295	385 984
Kortsiktig konserngjeld		1 107 181	54 278
Annen kortsiktig gjeld	5	546 807	117 071
Sum kortsiktig gjeld		4 326 026	2 764 386
Sum gjeld		4 326 026	3 322 021
SUM EGENKAPITAL OG GJELD		4 613 091	3 596 689



Organisasjonsnr: 912 379 353
CARE COBOTICS AS

NOTEOPPLYSNINGER - SELSKAP - alle poster oppgitt i hele tall

Note

Antall årsverk i regnskapsåret
1.00

<u>Sum</u>	<u>Beløp</u>
<u>Balanseført verdi 31.12.</u>	<u>Varige driftsmidler Immaterielle eiend.</u>

Konsernregnskap

Morselskapet sitt navn

Forretningskontor for morselskapet

Begrunnelse for at datterselskap er utelatt fra konsolideringen

<u>Samlet beløp - tilknyttet selskap</u>	<u>Årets</u>	<u>Fjorårets</u>
--	--------------	------------------

<u>Samlet beløp - foretak i samme konsern</u>	<u>Årets</u>	<u>Fjorårets</u>
---	--------------	------------------

<u>Samlet beløp - foretak i samme konsern</u>	<u>Årets</u>	<u>Fjorårets</u>
---	--------------	------------------

<u>Samlet beløp - felles kontrollert virksomhet</u>	<u>Årets</u>	<u>Fjorårets</u>
---	--------------	------------------

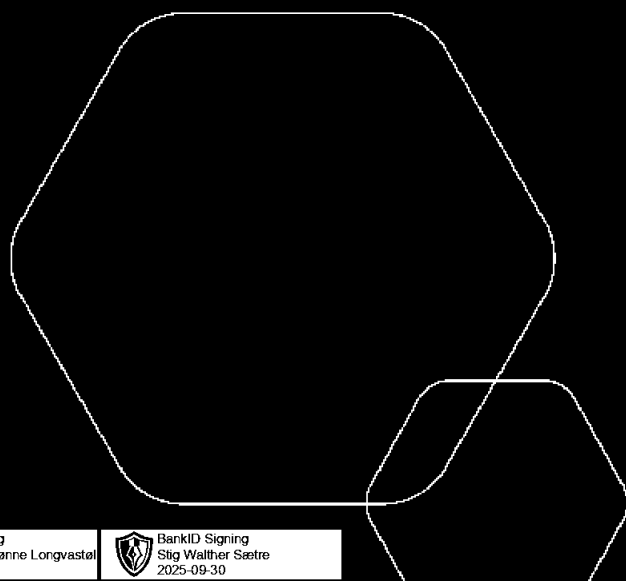
<u>Pantstillelse</u>	<u>Beløp</u>
----------------------	--------------

<u>Beholdning av egne aksjer</u>	<u>Antall</u>	<u>Pålydende</u>	<u>Andel av aksjek.</u>
----------------------------------	---------------	------------------	-------------------------

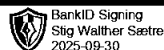



Årsregnskap 2024 Care Robotics AS

Resultatregnskap
Balanse
Noter til regnskapet



Org.nr.: 912 379 353





RESULTATREGNSKAP

CARE COBOTICS AS

DRIFTSINNEKTER OG DRIFTSKOSTNADER	Note	2024	2023
Salgsinntekt		9 732 553	2 483 209
Sum driftsinntekter		9 732 553	2 483 209
Varekostnad		5 846 297	1 526 222
Lønnskostnad	1, 2	984 862	257 914
Annen driftskostnad	1	1 819 040	688 906
Sum driftskostnader		8 650 199	2 473 042
Driftsresultat		1 082 355	10 167
FINANSINNEKTER OG FINANSKOSTNADER			
Annen renteinntekt		6	4
Annen finansinntekt		53 503	8 096
Nedskrivning av andre finansielle anleggsmidler		25 563	0
Annen rentekostnad		17 610	2 990
Annen finanskostnad		27 391	215 307
Resultat av finansposter		-17 054	-210 198
Resultat før skattekostnad		1 065 300	-200 030
Skattekostnad på resultat	3	231 639	0
Årsresultat	4	833 661	-200 030
OVERFØRINGER			
Avsatt til dekning av tidligere udekket tap		197 788	0
Avsatt til annen egenkapital		635 874	-2 243
Overført til udekket tap		0	197 788
Sum overføringer		833 661	-200 030

CARE COBOTICS AS

SIDE 2



BankID Signing
Arne Johan Djønne Longvastøl
2025-09-30



BankID Signing
Stig Walther Sætre
2025-09-30



BALANSE

CARE COBOTICS AS

EIENDELER	Note	2024	2023
ANLEGGSMIDLER			
IMMATERIELLE EIENDELER			
VARIGE DRIFTSMIDLER			
FINANSIELLE ANLEGGSMIDLER			
Andre langsiktige fordringer	2	434 955	434 955
Sum finansielle anleggsmidler		434 955	434 955
Sum anleggsmidler		434 955	434 955
OMLØPSMIDLER			
Lager av varer og annen beholdning		2 818 125	1 856 219
FORDRINGER			
Kundefordringer	5	1 202 547	994 739
Kundefordringer konsern		0	270 921
Andre kortsiktige fordringer	5	125 651	6 628
Sum fordringer		1 328 197	1 272 288
INVESTERINGER			
Bankinnskudd, kontanter o.l.		31 813	33 227
Sum omløpsmidler		4 178 136	3 161 734
Sum eiendeler		4 613 091	3 596 689

CARE COBOTICS AS

SIDE 3



BankID Signing
Arne Johan Djerne Longvassel
2025-09-30



BankID Signing
Stig Walther Sætre
2025-09-30



BALANSE

CARE COBOTICS AS

EGENKAPITAL OG GJELD	Note	2024	2023
EGENKAPITAL			
INNSKUTT EGENKAPITAL			
Aksjekapital	6	30 000	30 000
Overkurs		7 500	7 500
Annen innskutt egenkapital		434 955	434 955
Sum innskutt egenkapital		472 455	472 455
OPPTJENT EGENKAPITAL			
Annen egenkapital	7	-185 390	0
Udekket tap		0	-197 788
Sum opptjent egenkapital		-185 390	-197 788
Sum egenkapital	4	287 065	274 667
GJELD			
AVSETNING FOR FORPLIKTELSE			
ANNEN LANGSIKTIG GJELD			
Langsiktig konserngjeld		0	557 635
Sum annen langsiktig gjeld		0	557 635
KORTSIKTIG GJELD			
Gjeld til kredittinstitusjoner		810 769	1 530 055
Leverandørgjeld	5	1 432 974	676 998
Skyldig offentlige avgifter		428 295	385 984
Konserngjeld		1 107 181	54 278
Annen kortsiktig gjeld	5	546 807	117 071
Sum kortsiktig gjeld		4 326 026	2 764 386
Sum gjeld		4 326 026	3 322 021
Sum egenkapital og gjeld		4 613 091	3 596 689

30.09.2025
Styret i Care Cobotics AS

Arne Johan Djonne Longvastøl
styreleder

Stig Walther Sætre
styremedlem/daglig leder

CARE COBOTICS AS

SIDE 4



BankID Signing
Arne Johan Djonne Longvastøl
2025-09-30



BankID Signing
Stig Walther Sætre
2025-09-30



Regnskapsprinsipper

Årsregnskapet er satt opp i samsvar med regnskapsloven og NRS 8 - God regnskapsskikk for små foretak.

DRIFTSINNTEKTER

Inntektsføring ved salg av varer skjer på leveringstidspunktet. Tjenester inntektsføres etter hvert som de leveres.

SKATT

Skattekostnaden i resultatregnskapet omfatter både periodens betalbare skatt og endring i utsatt skatt. Utsatt skatt er beregnet med 22 % på grunnlag av de midlertidige forskjeller som eksisterer mellom regnskapsmessige og skattemessige verdier, samt ligningsmessig underskudd til fremføring ved utgangen av regnskapsåret. Skatteøkende og skattereduserende midlertidige forskjeller som reverserer eller kan reverseres i samme periode er utlignet og nettoført.

KLASSIFISERING OG VURDERING AV OMLØPSMIDLER

Omløpsmidler og kortsiktig gjeld omfatter normalt poster som forfaller til betaling innen ett år etter balansedagen, samt poster som knytter seg til varekretsløpet. Omløpsmidler vurderes til laveste verdi av anskaffelseskost og virkelig verdi.

VARER

Varer er vurdert til det laveste av anskaffelseskost og netto salgsverdi.

FORDRINGER

Kundefordringer og andre fordringer oppføres til pålydende etter fradrag for avsetning til forventet tap. Avsetning til tap gjøres på grunnlag av en individuell vurdering av de enkelte fordringene.

Note 1 Lønnskostnader og ytelser, godtgjørelser til daglig leder, styret og revisor

LØNNSKOSTNADER

	2024	2023
Lønninger	825 067	224 000
Arbeidsgiveravgift	123 053	31 867
Pensjonskostnader	21 684	0
Andre ytelser	15 058	2 047
Sum	984 862	257 914

Selskapet har i 2024 sysselsatt 1 årsverk.

PENSJONSFORPLIKTELSE

Selskapet er pliktig til å ha tjenestepensjonsordning etter lov om obligatorisk tjenestepensjon. Selskapets pensjonsordninger tilfredsstiller kravene i denne lov.



Note 2 Lån og sikkerhetsstillelse til medlemmer av styrende organer

Det er ikke gitt lån eller sikkerhetsstillelse til medlemmer av styrende organer.

Note 3 Skatt

Årets skattekostnad	2024	2023
Resultatført skatt på ordinært resultat:		
Betalbar skatt	231 639	0
Endring i utsatt skattefordel	0	0
Skattekostnad ordinært resultat	231 639	0
Skattepliktig inntekt:		
Resultat før skatt	1 065 300	-200 030
Permanente forskjeller	112 273	495
Endring i midlertidige forskjeller	74 865	0
Avgitt konsernbidrag	-1 052 903	0
Anvendelse av fremførbart underskudd	-199 535	0
Skattepliktig inntekt	1	-199 535
Betalbar skatt i balansen:		
Betalbar skatt på årets resultat	231 639	0
Betalbar skatt på avgitt konsernbidrag	-231 639	0
Sum betalbar skatt i balansen	0	0

Skatteeffekten av midlertidige forskjeller som har gitt opphav til utsatt skatt og utsatte skattefordeler, spesifisert på typer av midlertidige forskjeller

	2024	2023	Endring
Fordringer	-74 865	0	74 865
Sum	-74 865	0	74 865
Akkumulert fremførbart underskudd	0	-199 535	-199 535
Inngår ikke i beregningen av utsatt skatt	74 865	199 535	124 670
Utsatt skattefordel (22 %)	0	0	0

I henhold til God regnskapsskikk for små foretak balanseføres ikke utsatt skattefordel.

Note 4 Egenkapital

	Aksje- kapital	Over kurs	Annen Innskutt egenkap.	Annen egenkapital	Udekket tap	Sum
Pr. 31.12.2023	30 000	7 500	434 955	0	-197 788	274 667
Pr. 01.01.2024	30 000	7 500	434 955	0	-197 788	274 667
Årets overskudd				635 874	197 788	833 661
Konsernbidrag avgitt				-821 264		-821 264
Pr. 31.12.2024	30 000	7 500	434 955	-185 390	0	287 065



Note 5 Mellomværende med selskap i samme konsern

	2024	2023
Fordringer		
Lån til foretak i samme konsern	434 955	434 955
Kundefordringer konsern	0	270 921
Sum	434 955	705 876
Gjeld		
Lån fra foretak i samme konsern	0	557 635
Leverandørgjeld innen konsern	419 489	75 423
Annen kortsiktig gjeld konsern	1 107 181	54 278
Sum	1 526 670	687 336

Note 6 Aksjonærer

AKSJEKAPITALEN I CARE COBOTICS AS PR. 31.12 BESTÅR AV:

	Antall	Pålydende	Bokført
Ordinære aksjer	30 000	1,0	30 000
Sum	30 000		30 000

EIERSTRUKTUR

De største aksjonærene i % pr. 31.12 var:

	Ordinære	Eierandel	Stemmeandel
CARE COMPANIES AS	30 000	100,0	100,0

Note 7 Fortsatt drift

Styret vurderer at forutsetningene for fortsatt drift er til stede og legger det til grunn for sin virksomhet.