



ÅRSREGNSKAPET FOR REGNSKAPSÅRET 2020 - GENERELL INFORMASJON

Enheten

Organisasjonsnummer: 950 403 764
Organisasjonsform: Samvirkeforetak
Foretaksnavn: COOP HAVØYSUND SA
Forretningsadresse: Torget 2
9690 HAVØYSUND

Regnskapsår

Årsregnskapets periode: 01.01.2020 - 31.12.2020

Konsern

Morselskap i konsern: Nei

Regnskapsregler

Regler for små foretak benyttet: Ja
Benyttet ved utarbeidelsen av årsregnskapet til selskapet: Regnskapslovens alminnelige regler

Årsregnskapet fastsatt av kompetent organ

Bekreftet av representant for selskapet: Robert Andre Larsen
Dato for fastsettelse av årsregnskapet: 05.05.2021

Grunnlag for avgivelse

År 2020: Årsregnskapet er elektronisk innlevert
År 2019: Tall er hentet fra elektronisk innlevert årsregnskap fra 2020

Det er ikke krav til at årsregnskapet m.v. som sendes til Regnskapsregisteret er undertegnet. Kontrollen på at dette er utført ligger hos revisor/enhetens øverste organ. Sikkerheten ivaretas ved at innsender har rolle/rettighet for innsending av årsregnskapet via Altinn, og ved at det bekreftes at årsregnskapet er fastsatt av kompetent organ.

Brønnøysundregistrene, 28.06.2022



Resultatregnskap

Beløp i: NOK	Note	2020	2019
RESULTATREGNSKAP			
Inntekter			
Salgsinntekt		57 630 384	51 679 533
Kjøpebouns		-1 241 658	-1 093 702
Andre driftsinntekter		1 106 868	1 127 776
Sum inntekter		57 495 594	51 713 607
Kostnader			
Varekostnad		44 832 818	40 163 101
Lønnskostnad	1	7 607 606	7 131 175
Avskrivning på varige driftsmidler	2	721 797	688 508
Annen driftskostnad	1	3 244 092	3 097 336
Sum kostnader		56 406 312	51 080 121
Driftsresultat		1 089 282	633 486
Finansinntekter og finanskostnader			
Annen renteinntekt		479 307	548 761
Annen finansinntekt		15 552	18 118
Sum finansinntekter		494 859	566 879
Annen rentekostnad		81 556	83 056
Annen finanskostnad		35	
Sum finanskostnader		81 590	83 056
Netto finans		413 269	483 823
Ordinært resultat før skattekostnad		1 502 550	1 117 309
Skattekostnad på ordinært resultat	3,7	348 663	241 228
Ordinært resultat etter skattekostnad		1 153 887	876 081
Årsresultat		1 153 887	876 081
Årsresultat etter minoritetsinteresser		1 153 887	876 081
Overføringer og disponeringer			



Resultatregnskap

Beløp i: NOK	Note	2020	2019
Overføringer annen egenkapital		1 153 887	876 081
Sum overføringer og disponeringer		1 153 887	876 081



Balanse

Beløp i: NOK	Note	2020	2019
BALANSE - EIENDELER			
Anleggsmidler			
Immaterielle eiendeler			
Varige driftsmidler			
Tomter, bygninger og annen fast eiendom	2	2 480 260	2 686 065
Maskiner og anlegg	2	281 591	294 097
Driftsløsøre, inventar, verktøy, kontorm.	2	1 113 178	1 443 079
Sum varige driftsmidler		3 875 029	4 423 240
Finansielle anleggsmidler			
Investeringer i aksjer og andeler		1 198 901	1 198 901
Andre fordringer		93 000	93 000
Sum finansielle anleggsmidler		1 291 901	1 291 901
Sum anleggsmidler		5 166 930	5 715 141
Omløpsmidler			
Varer			
Varer	4	5 854 185	6 080 144
Sum varer		5 854 185	6 080 144
Fordringer			
Kundefordringer		190 321	188 671
Andre fordringer		300 026	134 290
Sum fordringer		490 347	322 962
Bankinnskudd, kontanter og lignende			
Innskudd NKL		16 338 340	15 929 422
Bankinnskudd, kontanter o.l.	5	2 813 790	2 229 189
Sum bankinnskudd, kontanter og lignende		19 152 130	18 158 611
Sum omløpsmidler		25 496 661	24 561 716
SUM EIENDELER		30 663 591	30 276 857



Balanse

Beløp i: NOK	Note	2020	2019
BALANSE - EGENKAPITAL OG GJELD			
Egenkapital			
Innskutt egenkapital			
Medlemmenes ansvarsinnskudd	6	372 813	343 994
Sum innskutt egenkapital		372 813	343 994
Opptjent egenkapital			
Felleseid andelskapital		3 119 494	3 119 494
Utbyttefond (vedtektsbestemt fond)		13 954 124	13 954 124
Annen egenkapital		9 173 185	8 019 297
Sum opptjent egenkapital		26 246 803	25 092 915
Sum egenkapital		26 619 615	25 436 909
Gjeld			
Langsiktig gjeld			
Annen langsiktig gjeld			
Medlemsinnskudd	4	7 696 655	7 244 241
Øvrig langsiktig gjeld		194 365	207 907
Sum annen langsiktig gjeld		7 891 020	7 452 148
Sum langsiktig gjeld		7 891 020	7 452 148
Kortsiktig gjeld			
Leverandørgjeld		-8 680 228	-6 620 642
Betalbar skatt	3,7	348 663	241 228
Skyldig offentlige avgifter		632 952	535 235
Utbytte		1 463 362	1 291 918
Leverandørgjeld andre		461 938	380 119
Annen kortsiktig gjeld		1 926 268	1 559 942
Sum kortsiktig gjeld		-3 847 045	-2 612 200
Sum gjeld		4 043 975	4 839 948
SUM EGENKAPITAL OG GJELD		30 663 591	30 276 857



Brønnøysundregistrene

ÅRSREGNSKAP FOR REGNSKAPSÅRET 2020 - GENERELL INFORMASJON

Journalnummer: 2021 384828

Enheten

Organisasjonsnummer: 950 403 764
Organisasjonsform: Samvirkeforetak
Foretaksnavn: COOP HAVØYSUND SA
Forretningsadresse: Torget 2
9690 HAVØYSUND

Regnskapsår

Årsregnskapets periode: 01.01.2020 - 31.12.2020

Konsern

Morselskap i konsern: Nei

Regnskapsregler

Regler for små foretak benyttet: Ja
Benyttet ved utarbeidelsen av
årsregnskapet til selskapet: Regnskapslovens alminnelige regler

Årsregnskapet fastsatt av kompetent organ

Bekreftet av representant for selskapet: Robert Andre Larsen
Dato for fastsettelse av årsregnskapet: 05.05.2021

Grunnlag for avgivelse

År 2020: Årsregnskap er elektronisk innlevert.
År 2019: Tall er hentet fra elektronisk innlevert årsregnskap fra 2020.

Det er ikke krav til at årsregnskapet m.v. som sendes til Regnskapsregisteret er undertegnet. Kontrollen på at dette er utført ligger hos revisor/enhetens øverste organ. Sikkerheten ivaretas ved at innsender har rolle/rettighet for innsending av årsregnskapet via Altinn, og ved at det bekreftes at årsregnskapet er fastsatt av kompetent organ.

Brønnøysundregistrene, 24.06.2021



Organisasjonsnr: 950 403 764
COOP HAVØYSUND SA

RESULTATREGNSKAP

Beløp i: NOK	Note	2020	2019
RESULTATREGNSKAP			
Inntekter			
Salgsinntekt		57 630 384	51 679 533
Kjøpebouns		-1 241 658	-1 093 702
Andre driftsinntekter		1 106 868	1 127 776
Sum inntekter		57 495 594	51 713 607
Kostnader			
Varekostnad		44 832 818	40 163 101
Lønnskostnad	1	7 607 606	7 131 175
Avskrivning på varige driftsmidler	2	721 797	688 508
Annen driftskostnad	1	3 244 092	3 097 336
Sum kostnader		56 406 312	51 080 121
Driftsresultat		1 089 282	633 486
Finansinntekter og finanskostnader			
Annen renteinntekt		479 307	548 761
Annen finansinntekt		15 552	18 118
Sum finansinntekter		494 859	566 879
Annen rentekostnad		81 556	83 056
Annen finanskostnad		35	
Sum finanskostnader		81 590	83 056
Netto finans		413 269	483 823
Ordinært resultat før skattekostnad			
Ordinært resultat før skattekostnad		1 502 550	1 117 309
Skattekostnad på ordinært resultat	3,7	348 663	241 228
Ordinært resultat etter skattekostnad		1 153 887	876 081
Årsresultat		1 153 887	876 081
Årsresultat etter minoritetsinteresser		1 153 887	876 081
Overføringer og disponeringer			
Overføringer annen egenkapital		1 153 887	876 081
Sum overføringer og disponeringer		1 153 887	876 081



Organisasjonsnr: 950 403 764
COOP HAVØYSUND SA

BALANSE

Beløp i: NOK **Note** **2020** **2019**

BALANSE - EIENDELER

Anleggsmidler

Immaterielle eiendeler

Varige driftsmidler

Tomter, bygninger og annen fast eiendom	2	2 480 260	2 686 065
Maskiner og anlegg	2	281 591	294 097
Driftsløsøre, inventar, verktøy, kontorm.	2	1 113 178	1 443 079
Sum varige driftsmidler		3 875 029	4 423 240

Finansielle anleggsmidler

Investeringer i aksjer og andeler		1 198 901	1 198 901
Andre fordringer		93 000	93 000
Sum finansielle anleggsmidler		1 291 901	1 291 901

Sum anleggsmidler **5 166 930** **5 715 141**

Omløpsmidler

Varer

Varer	4	5 854 185	6 080 144
Sum varer		5 854 185	6 080 144

Fordringer

Kundefordringer		190 321	188 671
Andre fordringer		300 026	134 290
Sum fordringer		490 347	322 962

Bankinnskudd, kontanter og lignende

Innskudd NKL		16 338 340	15 929 422
Bankinnskudd, kontanter o. l.	5	2 813 790	2 229 189
Sum bankinnskudd, kontanter og lignende		19 152 130	18 158 611

Sum omløpsmidler **25 496 661** **24 561 716**

SUM EIENDELER **30 663 591** **30 276 857**

BALANSE - EGENKAPITAL OG GJELD

Egenkapital

Innskutt egenkapital



Medlemmenes ansvarsinnskudd 6	372 813	343 994
Sum innskutt egenkapital	372 813	343 994
Opptjent egenkapital		
Felleseid andelskapital	3 119 494	3 119 494
Utbyttefond		
(vedtektsbestemt fond)	13 954 124	13 954 124
Annen egenkapital	9 173 185	8 019 297
Sum opptjent egenkapital	26 246 803	25 092 915
Sum egenkapital	26 619 615	25 436 909
Gjeld		
Langsiktig gjeld		
Annen langsiktig gjeld		
Medlemsinnskudd 4	7 696 655	7 244 241
Øvrig langsiktig gjeld	194 365	207 907
Sum annen langsiktig gjeld	7 891 020	7 452 148
Sum langsiktig gjeld	7 891 020	7 452 148
Kortsiktig gjeld		
Leverandørgjeld	-8 680 228	-6 620 642
Betalbar skatt 3,7	348 663	241 228
Skyldig offentlige avgifter	632 952	535 235
Utbytte	1 463 362	1 291 918
Leverandørgjeld andre	461 938	380 119
Annen kortsiktig gjeld	1 926 268	1 559 942
Sum kortsiktig gjeld	-3 847 045	-2 612 200
Sum gjeld	4 043 975	4 839 948
SUM EGENKAPITAL OG GJELD	30 663 591	30 276 857



Organisasjonsnr: 950 403 764
COOP HAVØYSUND SA

NOTEOPPLYSNINGER - SELSKAP - alle poster oppgitt i hele tall

Note

Regnskapsprinsipper

Ytelser til daglig leder

Ytelser	Lønn	Pensj.forpl.	Andre godtgj.
	692338.00		

Note

Antall årsverk i regnskapsåret

Virksomheten har hatt følgende antall årsverk:
17.00

Note

Lån og sikkerhetsstillelse til ledende personer og aksjeeiere

Er det gitt lån eller sikkerhetsstillelse til ledende personer: Nei



INNKALLING TIL ÅRSMØTE

Coop Havøysund SA avholder årsmøte
onsdag 14. april kl.18.00 på Havøysund Hotell, møtesalen.

SAKSLISTE

1. Åpning
2. Konstituering
Valg av dirigent, sekretær, og 2 medlemmer til å underskrive protokollen.
3. Årsberetning, regnskap med revisjonsberetning for 2020
4. Godkjenne årsberetning, og regnskap.
5. Budsjett for 2021
6. Fastsettelse av godtgjørelse til tillitsvalgte
7. Velge revisor og fastsette revisors honorar.
8. Innkomne forslag
9. Valg
 - a) Leder til styret for 2 år
 - b) 1 styremedlem for 2 år
 - c) 2 varamedlemmer til styret for 1 år
 - d) 2 varamedlemmer til valgkomiteen for 2 år
 - e) 2 varamedlemmer til valgkomiteen for 1 år

Forslag som skal behandles på årsmøtet må være styret i hende innen 9. april 2021

Vel møtt!

Styret





Lagets valgte organer

STYRET

* Arnstein Larsen	Leder
Inger Marie Strande	Nestleder
Jørn A. Olsen	Styremedlem
* Jan Hermann Lyder	Styremedlem
Kristin Kaspersen	Styremedlem (ansattes representant)

Varamedlemmer til styret:

- * Vårin Ayari
- * Elisabeth Jensen

Kathrin Kristensen	Ansattvalgt
Ståle M. Mikkelsen	Ansattvalgt

VALGKOMITÈ

Mathis Amundsen	Leder
* Per Ronny Vestli	
* Ane Jacobsen	

Varamedlemmer til valgkomitè:

- * Bjørg Mette Giæver
- * Viktor Mikkelsen

*Tillitsvalgte merket med * er på valg i 2021*

Årsberetning for 2020

Lagets 74. driftsår.

ANTALL SAMVIRKELAG/MEDLEMMER

Pr. 31.12.2020 var 66 samvirke­lag medlemmer av Coop Norge. Det har vært en nedgang i 2020 på 7 lag som følge av 6 fusjoner og 1 avvikling.

Ved utgangen av 2020 var det 1 887 302 medlemmer i norske samvirke­lag tilknyttet Coop Norge. Tilsvarende tall for foregående år var 1 790 794.

KONSUMPRISINDEKSEN 2020 (KILDE SSB, 11.1.2021)

Årsveksten i konsum­prisindeksen (KPI) endte på 1,3 prosent i 2020. Dette er en klart lavere pris­opp­gang sammen­lignet med foregående år, vi må tilbake til 2012 for å finne en lavere årsvekst. Varer viste samlet en svak pris­nedgang i 2020. Prisene på norske varer viste en pris­nedgang på 5,4 prosent mens prisene på importerte varer steg 2,9 prosent. For de norske varene var det i hovedsak energi­prisene som bidro til denne nedgangen. Årsveksten til KPI justert for avgifts­endringer og uten energi­varer var i 2020 på 3,0 prosent. Dette er den høyeste målte årsveksten i KPI-JAE siden 2016.

Det har vært en fallende trend i elektris­itets­prisene gjennom store deler av 2020. I gjennomsnitt falt prisene for elektrisitet inkludert nettleie med 29,4 prosent. Prisene på drivstoff og smøremidler falt med 6,0 prosent i 2020.

Prisene på matvarer økte mer enn vanlig i 2020 til tross for en fallende trend gjennom 2. halvår 2020 og med et særlig markant pris­fall i desember 2020. Samlet steg prisene med 3,7 prosent fra 2019 til 2020, godt over den gjennomsnittlige pris­veksten. Det kan være flere årsaker til opp­gangen slik som økte priser fra leverandører, effekter fra jordbruks­opp­jøret, samt høyere priser på importerte matvarer. Det er usikkert i hvilken grad redusert grensehandel og færre besøk på barer og restauranter som følge av korona­krisen kan ha spilt inn på pris­veksten.

Særlig høy pris­vekst i 2020 hadde frukt og grønnsaker der prisene steg med henholdsvis 8,1 og 5,5 prosent. Gruppen frukt består i stor grad av importerte varer, så her kan den svekkede kronkursen ha vært med å påvirke prisene. Prisene på grønnsaker steg også mye. Også denne gruppen vil være på­virket av den svake kronen, men ikke i like stor grad som frukt ettersom det produseres en god del grønnsaker i Norge.

Om vi utvider vare­omfanget og vurderer alle importerte varer, endte pris­økningen samlet for disse på 2,9 prosent i 2020. Da korona­krisen traff Norge i mars førte dette til en kraftig depresiering av kronen mot euro og dollar. En euro kostet på det meste godt over 12 NOK, noe som er tidenes høyeste nivå for kronkursen mot euro.

Det har også vært en kraftig pris­stigning på møbler, innrednings- og de­korasjons­artikler i 2020. Prisene for denne gruppen steg med 6,6 prosent fra 2019 til 2020. Det er fristende å peke på økt etterspørsel etter interiør som følge av et år der vi alle har tilbragt mer tid hjemme og foretatt opp­graderinger i hjemmet. I tillegg er prisene for denne gruppen i stor grad på­virket av valutakursen ettersom møbler, innrednings- og de­korasjons­artikler ofte er importerte varer

OMSETNING OG MARKEDSANDEL

Samvirke­lagene ser ut til å få en samlet omsetning i 2020 på omtrent 54,4 milliarder kroner. Dette er en økning på hele 16,7 % fra 2019. I tillegg kommer omsetningen fra Norsk Butikkdrift AS, som er eid av Coop Norge SA. Hvis vi inkluderer Norsk Butikkdrift AS, blir den samlede omsetningen på omtrent 63,4 milliarder kroner. Det ser ut til at Coop sin markedsandel er redusert fra 29,5 % i 2019 til 29,4 % i 2020.

MAKROØKONOMISKE HOVEDSTØRRELSER (KILDE SSB, 11.12.2020)

Fra sommeren 2021 ventes den økonomiske aktiviteten å tilta markert i takt med at befolkningen vaksineres og smittetrykket avtar. SSB venter en gradvis rente­opp­gang fra midten av 2021.

Nedenfor vises prosentvis endring fra året før for noen makro­økonomiske prognoser for 2019-2023.

Prognoser	2019	2020	2021	2022	2023
BNP Fastlands-Norge	2,3	-3,0	3,7	3,6	2,9
Arbeidsledighet	3,7	4,8	4,5	3,9	3,9



Konsumprisindeks	2,2	1,3	2,5	2,4	2,1
Årslønn	3,5	2,4	2,1	3,6	3,9
Pengemarkedsrente	1,6	0,7	0,5	0,8	1,2

STYRETS ARBEIDE

I 2020 er det avholdt 3 styremøter, og det er behandlet 13 protokollførte saker. Blant de viktigste saker nevnes:

- Videreføring av 3 % kjøpeutbytte
- Arkitektbistand på fasaden til Coop havøysund
- Tiltak når det gjelder Covid 19

MEDLEMMER

Ved årsskiftet hadde laget 1142 medlemmer. Salg til egne medlemmer var kr. 47.007.471,-. Våre medlemmer fikk tilbakeført kr 1.241.658,- i kjøpeutbytte fra eget lag, og samlet tilbakeføring inklusive utbytte fra samarbeidspartnere i 2020 var kr 1.981.686

PERSONALET/ARBEIDSMILJØ

Registrerte lønnstakere i laget er 31, medregnet ferievikarer og kortsiktige avtaler etc. Det er utført 15 årsverk. Sykefraværet i 2020 ble 10,3 %, der korttidssykefraværet ble 3.75 %. Bedriften har i 2020 vært tilknyttet Inkluderende arbeidsliv.

PERSONAL- OG MATERIELLE SKADER

Gjennom året 2020 har laget ikke hatt person eller materielle skader.

LIKESTILLING

Av lagets 14 ansatte i hel stilling er det 5 menn og 9 kvinner. Av 2 deltidsstillinger er det 1 kvinner og 1 mann. Lagets styre bestående av 5 personer, 2 kvinner og 3 menn, med leder og nestleder av hvert kjønn.

YTRE MILJØ

Vesentlig påvirkning på det ytre miljø med vår virksomhet er transport, avfall og energiforbruk, samt de miljømessige effektene våre produkter kan medføre etter at de er solgt til forbruker. Av positive aspekter nevnes vår innsats for å endre forbruket mot mer miljøvennlige produkter, og den holdningsendring dette kan medføre hos forbruker. Coop Havøysund har eget retur punkt for plast og papp, som går i retur til coop.



DISKRIMINERING

Coop Havøysund SA følger arbeidsmiljøloven og de avtaler som er inngått mellom bedriften og de ansattes organisasjoner. Coop Havøysund SA gjør ingen forskjell på kjønn når det gjelder lønn eller andre forhold. Det er ikke iverksatt spesielle anti diskriminerende tiltak fra bedriftens side.

LAGETS AVDELINGER

Prix:

Vår dagligvare omsatte for **48,4** million, mot **43** forrige år. Samlet driftsresultat ble på 2,8 million kroner.

Byggmix:

Vår faghandel med bygg, manufaktur, hus og hjem og elektrisk omsatte for 9.1 million, mot 8.5 million forrige år. Samlet driftsresultat ble på kroner 87.892

Omsetning pr.avdeling	2019	2020
Byggmix	3.971.419	3.679.824
Elektrisk	1.884.161	1.716.588
Hus og Hjem	2.650.363	2.621.824
Manufaktur	385.411	410.982
Totalt	8.891.354	8.429.218

Administrasjon:

Vårt kontor med 3 ansatte er det kostnadsført med 1,6 million. Inkludert kostnader, lønn daglig leder, og 2 ansatte som deler en 90 % stilling.

Eiendom: Kostnadsført med 421.246 kroner





LAGETS DRIFT TOTALT

Driftsinntekter

Lagets omsetning ble 57.630.384 i 2020. Dette er en oppgang fra forrige år på kr. 6.018.998
Bruttofortjenesten ble kr. 11.555.908 (20,05 %), mot 10.354.583 forrige år (20,06%).
Driftsinntekter etter varekostnad var kr. 12.662.776 (21,97%), mot 22,38 % f.å.

Driftskostnader

Driftskostnadene ble kroner 11.573.495 mot 10.917.020 f.å.

Driftsresultat

Driftsresultatet ble kr. 1.089.281 mot 633.486 f.å.

Finansregnskapet

Resultatet i finansregnskapet ble 413.269 mot 483.823 f.å.


Årsresultat

Årets resultat etter skatt ble kr. 1.153.887 som er 2 % av omsetningen mot 876.081 f.å.
Overført annen egenkapital

Totalkapitalen var ved utgangen av året kr. 30.663.661, sammenlignet med kr. 30.276.857
året før. Egenkapitalen er kr. 25.496.661,- hvilket gir en egenkapitalprosent på 83 %.


Regnskapet er satt opp under forutsetning av fortsatt drift.

Styret i Coop Havøysund SA takker medlemmer for god oppslutning om laget.
Videre takkes alle ansatte og tillitsvalgte for god innsats i 2020.


Arnstein Larsen
Leder



Kristin Kaspersen

Havøysund 10/3-2021


Inger Marie Strande
Nestleder


Jørn A. Olsen

Robert Andre Larsen


Robert A. Larsen


Jan Hermann Lyder



Coop Havøysund SA

Resultatregnskap 2020

	Note	2020	%	2019	%
Salgsinntekt		57,630,384	100.00	51,611,386	100.00
Kjøpebonus		1,241,658	2.15	1,093,702	2.12
Varekostnad		44,832,818	77.79	40,163,101	77.82
Bruttofortjeneste		11,555,908	20.05	10,354,583	20.06
Andre driftsinntekter		1,106,868	1.92	1,195,923	2.32
Netto driftsinntekter		12,662,776	21.97	11,550,506	22.38
Lønnskostnad	1	7,607,606	13.20	7,131,175	13.82
Avskrivning på varige driftsmidler	2	721,797	1.25	688,508	1.33
Annen driftskostnad	1	3,244,092	5.63	3,097,337	6.00
Sum driftskostnader		11,573,495	20.08	10,917,020	21.15
Driftsresultat		1,089,281	1.89	633,486	1.23
Inntekt på investeringer					
Finansinntekter		494,859	0.86	566,879	1.10
Finanskostnader		81,590	0.14	83,056	0.16
Netto finansielle poster		413,269	0.72	483,823	0.94
Ordinært resultat før skattekostnad		1,502,550	2.61	1,117,309	2.16
Skattekostnad på ordinært resultat	3.7	348,663	0.60	241,228	0.47
Ordinært resultat		1,153,887	2.00	876,081	1.70
Årsresultat		1,153,887	2.00	876,081	1.70
Overføringer					
Overføringer reservefond		-	-	-	-
Avsatt kjøpeutbytte		-	-	-	-
Overført annen egenkapital		1,153,887	2.00	876,081	1.70
Sum overføringer		1,153,887	2.00	876,081	1.70



**Coop Havøysund SA****Balanse pr. 31.12.2020**

	<u>Note</u>	<u>2020</u>	<u>%</u>	<u>2019</u>	<u>%</u>
EIENDELER					
<i>Anleggsmidler</i>					
<i>Varige driftsmidler</i>					
Tomter, bygninger og annen fast eiendom	2	2 480 260		2 684 417	
Maskiner og anlegg	2	281 591		294 097	
Driftsløsøre, inventar og utstyr	2	1 113 178		1 444 726	
Sum varige driftsmidler		3 875 029		4 423 240	
<i>Finansielle anleggsmidler</i>					
Andelsinnskudd i NKL		1 198 901		1 198 901	
Investeringer i aksjer og andeler forøvrig		-		-	
Andre langsiktige fordringer		93 000		93 000	
Sum finansielle anleggsmidler		1 291 901		1 291 901	
Sum anleggsmidler		5 166 930	16,9	5 715 141	18,9
<i>Omløpsmidler</i>					
Varebeholdning	4	5 854 185		6 080 144	
Kundefordringer og andre fordringer		190 321		188 671	
Andre fordringer		300 025		134 290	
Plasseringskonto i NKL		16 338 340		15 929 422	
Bankinnskudd, kontanter og lignende	5	2 813 790		2 229 189	
Sum omløpsmidler		25 496 661	83,1	24 561 716	81,1
Sum eiendeler		30 663 591	100,0	30 276 857	100,0






Coop Havøysund SA

Balanse pr. 31.12.2020


	Note	2020	%	2019	%
EGENKAPITAL OG GJELD					
Egenkapital					
<i>Innskutt egenkapital</i>					
Medlemmenes ansvarsinnskudd	6	372 813		343 994	
Sum innskutt egenkapital		372 813	1,2	343 994	1,1
<i>Opptjent egenkapital</i>					
Felleseid andelskapital		3 119 494		3 119 494	
Reservefond (vedtektsbestemt fond)		-		-	
Utbyttefond (vedtektsbestemt fond)		13 954 124		13 954 124	
Annen egenkapital		9 173 185		8 019 297	
Sum opptjent egenkapital		26 246 803	85,6	25 092 915	82,9
Sum egenkapital		26 619 616	86,8	25 436 909	84,0
Gjeld					
<i>Pensjonsforpliktelser</i>					
Pensjonsforpliktelser		-		-	
<i>Sum avsetning for forpliktelser</i>		-	-	-	-
<i>Langsiktig gjeld</i>					
Medlemsinnskudd	4	7 696 655		7 244 241	
Øvrig langsiktig gjeld		194 365		207 907	
Sum annen langsiktig gjeld		7 891 020	25,7	7 452 148	24,6
<i>Kortsiktig gjeld</i>					
Gjeld til kredittinstitusjoner					
Leverandørgjeld NKL		-8 680 228		-6 620 642	
Leverandørgjeld andre		461 938		380 119	
Betalbar skatt	3,7	348 663		241 228	
Skyldige offentlige avgifter		632 952		535 235	
Skyldig kjøpebonus		1 463 362		1 291 918	
Annen kortsiktig gjeld		1 926 268		1 559 942	
Sum kortsiktig gjeld		-3 847 045	-12,5	-2 612 200	-8,6
Sum gjeld		4 043 975	13,2	4 839 948	16,0
Sum egenkapital og gjeld		30 663 591	100,0	30 276 857	100,0

Styret

Havøysund, den .



Arnstein Larsen
Styreleder




Inger Marie Strande
Nestleder


Robert Andre Larsen
Daglig leder



Kristin Kaspersen
Styremedlem



Jørn A. Olsen
Styremedlem



Jan Hermann Lyder
Styremedlem





Coop Havøysund SA

Noter 2020

Regnskapsprinsipper

Årsregnskapet er satt opp i samsvar med regnskapsloven og god regnskapsskikk. Selskapet kommer inn under regnskapslovens definisjon av små foretak, og Norsk Regnskapsstandard nr. 8 for små foretak er fulgt.

Klassifisering av balanseposter

Eiendeler bestemt til varig eie og bruk klassifiseres som anleggsmidler. Eiendeler som er tilknyttet varekretsløpet, klassifiseres som omløpsmidler. Fordringer klassifiseres som omløpsmidler hvis de skal tilbakebetales i løpet av ett år. For gjeld legges samme kriterier til grunn for å skille mellom langsiktig og kortsiktig gjeld. Første års avdrag på langsiktig gjeld og langsiktige fordringer klassifiseres likevel ikke som kortsiktig gjeld eller omløpsmiddel.

Anskaffelseskost

Anskaffelseskost for eiendelen omfatter kjøpesummen for eiendelen med fradrag for rabatter o.l. og med tillegg for direkte kjøpsutgifter som frakt, toll, ikke refunderbare offentlige avgifter og andre direkte utgifter til anskaffelsen.

Inntektsføring

Inntektsføring ved salg av varer skjer på leveringstidspunktet. Tjenester inntektsføres i takt med utførelsen. Andelen av salgsinntekter som knytter seg til fremtidige serviceytelser, balanseføres som uopptjent inntekt ved salget og inntektsføres deretter i takt med levering av ytelsene.

Salgsinntekter

Inntekter ved salg av varer og tjenester vurderes til virkelig verdi av vederlaget på transaksjonstidspunktet, redusert med merverdiavgift, rabatter, avslag og returnerte varer. Tjenester blir inntektsført i takt med utførelsen. Resultatføring av vederlaget skjer når produktet er overlevert kunde, og det ikke er uoppfylte forpliktelser som kan påvirke kundens aksept av produktet. Levering anses å være foretatt når produktet er levert på avtalt sted, og risiko for tap og ukurans er overført til kunden. Avsetninger for reklamasjoner, returer og eventuelle kvantumsrabatter skjer på bakgrunn av erfaringstall fra tidligere perioder.

Varige driftsmidler

Tomter avskrives ikke. Andre varige driftsmidler balanseføres og avskrives lineært over driftsmidlenes forventede utnyttbare levetid. Når det senere er en indikasjon på at levetiden til et driftsmiddel avviker fra det som er lagt til grunn ved anskaffelsen, og avviket er betydelig, endres avskrivningsplanen, og gjenværende balanseført verdi fordeles over det nye estimatet på levetid. Vedlikehold av driftsmidlene kostnadsføres, mens påkostninger og forbedringer tillegges kostpris på driftsmiddelet og avskrives i takt med driftsmiddelet. Det betyr blant annet at ved kjøp av brukt driftsmiddel trekkes skillet mellom vedlikehold og påkostning/forbedring i forhold til driftsmiddelets stand på anskaffelsestidspunktet.

Leide (leasede) driftsmidler balanseføres som driftsmiddel hvis leiekontrakten anses som finansiell.

Nedskrivning av anleggsmidler

Ved indikasjon på at balanseført verdi av et anleggsmiddel er høyere enn virkelig verdi, foretas det test av verdifall. Testen foretas for det laveste nivå av anleggsmiddel som har selvstendige kontantstrømmer. Hvis balanseført verdi er høyere enn både salgsverdi og bruksverdi, foretas et nedskrivning til det høyeste av salgsverdi og gjenvinnbart beløp.

Tidligere nedskrivninger reverseres hvis forutsetningene for nedskrivningen ikke lenger er tilstede, med unntak for tidligere nedskrivning av goodwill.

Andre anleggsaksjer og andeler

Aksjene vurderes til laveste verdi av historisk kostpris og antatt salgsverdi.

Varer

Varer vurderes til det laveste av anskaffelseskost (etter FIFO-prinsippet) og virkelig verdi.



Coop Havøysund SA

Noter 2020

Fordringer

Kundefordringer føres opp i balansen etter fradrag for avsetning til forventet tap. Avsetning for tap foretas etter en individuell vurdering av de vesentligste kundefordringene. I tillegg beregnes en avsetning som skal dekke påregnelig tapsrisiko. Ved den individuelle vurderingen anses utsettelse og mangler ved betalinger, og eventuelle andre kjente opplysninger om at en kunde har økonomiske problemer, som indikatorer på at det må avsettes for tap.

Andre fordringer, både omløpsfordringer og anleggsfordringer, føres opp til det laveste av pålydende og virkelig verdi. Virkelig verdi er nåverdien av fremtidige innbetalinger. Det foretas likevel ikke neddiskontering når effekten av neddiskontering er uvesentlig for regnskapet. Avsetning til tap vurderes på samme måte som for kundefordringer.

Gjeld

Gjeld balanseføres til nominelt gjeldsbeløp.

Skatter

Skattekostnaden i resultatregnskapet omfatter både periodens betalbare skatt og endring i utsatt skatt. Utsatt skatt beregnes på grunnlag av de midlertidige forskjellene som eksisterer mellom regnskapsmessige og skattemessige verdier, og eventuelt skattemessig underskudd til framføring, ved utgangen av regnskapsåret. Skatteøkende og skattereduserende midlertidige forskjeller som reverserer eller kan reversere i samme periode, utlignes. Utsatt skattefordel på netto skattereduserende forskjeller og underskudd til framføring som ikke kan utlignes, balanseføres i den grad skattefordelen antas å kunne utnyttes gjennom framtidig skattepliktig inntekt. Oppføring av utsatt skattefordel på netto skattereduserende forskjeller som ikke er utlignet, og underskudd til framføring, begrunnes med antatt framtidig inntjening. Utsatt skatt og utsatt skattefordel som kan balanseføres, oppføres netto i balansen. Utsatt skatt og utsatt skattefordel er beregnet med skattesatsen ved utgangen av regnskapsåret, som er 22 %.

Note 1 - Lønnskostnad

Spesifikasjon av lønnskostnader	I år	I fjor
Lønn	7 256 507	6 857 752
Pensjonskostnader	441 955	206 415
Andre lønnsrelaterte ytelser	-90 857	67 009
Totalt	7 607 606	7 131 175

Ytelser til ledende personer og revisor

Daglig leder	692 338
Revisjonshonorar, som består av:	
Revisjon	50 000
Attestasjonsoppgaver	2 000
Andre tjenester	18 000
Samlet honorar til revisor	70 000

Foretaket er pliktig til å ha tjenestepensjonsordning for selskapets ansatte jfr. lov om obligatorisk tjenestepensjon. Foretaket har etablert en tjenestepensjonsordning som tilfredsstiller kravene i loven.

Det er ikke utbetalt pensjonsytelser eller andre ytelser enn lønn til daglig leder og styremedlemmer.

For 2020 ble det utført ca 19 årsverk.



Coop Havøysund SA

Noter 2020

Note 2 - Avskrivning på varige driftsmidler

	Tomter, bygninger og annen fast eiendom	Maskiner og anlegg	Driftsløsøre, inventar, verktøy, kontorm.	Sum
Anskaffelseskost pr. 1/1	15 888 638	2 223 655	4 600 501	22 712 794
+ Tilgang	0	108 586	65 000	173 586
Anskaffelseskost pr. 31/12	15 888 638	2 332 240	4 665 501	22 886 379
Akk. av/nedskr. pr 1/1	13 204 221	1 929 558	3 155 774	18 289 554
+ Ordinære avskrivninger	204 156	121 092	396 548	721 797
Akk. av/nedskr. pr. 31/12	13 408 378	2 050 650	3 552 322	19 011 350
Balanseført verdi pr 31/12	2 480 260	281 591	1 113 178	3 875 029
Prosentats for ord. avskr.	2-14	14-25	10-33	

Note 3 - Skattekostnad på ordinært resultat

Spesifikasjon av årets skattegrunnlag:

Resultat før skattekostnader	1 502 550
+ Permanente og andre forskjeller	5 000
+ Endring i midlertidige forskjeller	-126 311
= Inntekt	1 381 240
Netto skattbar formue (avrundet)	29 870 167

Spesifikasjon av årets skattekostnad:

Beregnet skatt av årets resultat	303 873
+ Formueskatt	44 790
= Sum betalbar skatt	348 663
+/- Endring i utsatt skatt / utsatt skattefordel	0
= Ordinær skattekostnad	348 663
Skattesats i inntektsåret	22

Betalbar skatt i balansen består av

Sum betalbar skatt	348 663
- Refusjon av skatt tiltakspakke 2020	0
= Betalbar skatt i balansen	348 663



Coop Havøysund SA

Noter 2020

Note 4 - Medlemsinnskudd

Gjeld som er sikret med pant:

Av totalt bokført gjeld er kr -7 696 655,- medlemsinnskudd som er garantert av Samvirkelagenes Garanti fond AL og som fordeler seg slik:

Type konto	Saldo
Medlemskonto	-3 667 681
Medlemsinnskudd høyrentekonto	-4 028 974
Sum	-7 696 655

Bokført verdi av pantesikrede eiendeler

Varelager	5 854 185
-----------	-----------

Restgjeld etter fem år:

medlemsinnskudd er formelt kortsiktig, men har i realiteten langsiktig karakter. Gjeld om fem år antas å være på samme nivå som i dag.

Note 5 - Bankinnskudd, kontanter o.l.

Skattetrekkinnskudd utgjør pr 31.12. i år kr 279 253 og utgjorde pr 31.12. i fjor kr 279 253.

Note 6 - Medlemmenes ansvarsinnskudd

Laget eies av medlemmene med et ansvarsinnskudd på å kr 300,- ved årsskiftet hadde laget 1 279 medlemmer. Totalt ansvarsinnskudd er kr 372 813,-. Alle medlemmer har ikke fullt ut innbetalt ansvarsinnskudd.

Note 7 - Betalbar skatt

Utsatt skatt/utsatt skattefordel

	2020	2019
+ Driftsmidler inkl. goodwill	-4 013 993	-4 113 007
+ Varebeholdning	-648 275	-675 571
+ Utestående fordringer	-100 000	-100 001
= Grunnlag utsatt skatt	-4 762 268	-4 888 579
Utsatt skatt	0	0
Negativt grunnlag utsatt skatt	4 762 268	4 888 579
= Grunnlag utsatt skattefordel	4 762 268	4 888 579
Utsatt skattefordel	1 047 698	1 075 487
Grunnlag ikke bokført utsatt skattefordel	4 762 268	4 888 577
Ikke bokført utsatt skattefordel	1 047 698	1 075 487
Bokført utsatt skattefordel	0	0

Noter for Coop Havøysund SA

Organisasjonnr. 950403764



Budsjett 2021

	Kr.
Salgsinntekter	58.000.000
Kjøpebonus	1.250.000
Varekostnad	44.900.000
Bruttofortjeneste	11.850.000
Andre driftsinntekter	800.000
Sum driftsinntekter	<u>12.650.000</u>
Driftskostnader	
Lønn/ferielønn	7.300.000
Andre personalkostnader	100.000
Sum personalkostnader	<u>7.400.000</u>
Ordinære avskrivninger	850.000
Husleie/lys/brensel	350.000
Butikk- og adm.kostnader	3.200.000
Markedsføring	150.000
Sum kostnader	4.550.000
Sum driftskostnad	11.950.000
Driftsresultat	<u>700.000</u>
Resultat finansinntekter/-kostnader	420.000
Resultat før skatt	1.120.000



Rentesatser på medlemsinnskudd fra 11 mai 2021.

En av Finanstilsynets forutsetninger for godkjenning av samvirkelagenes innskuddsordning er at samvirkelagene følger de rammer garantifondet setter, herunder rammer for rentebetingelser.

Brukskonto		0.00 %
Høyrentekonto	inntil 99.999	0.00 %
Høyrentekonto	100.000-499.999	0.25 %
Høyrentekonto	500.000-999.999	0.50 %
Høyrentekonto	1.000.000	0.75 %

4 gebyrfrie uttak. Pr. år +siste års rente. Uttaksgebyr 2%.

For 2021 har styret forhåndsgarantert 3 % kjøpeutbytte

«Kooopen» 75 år.

Som en bauta har du stått støtt i 75 år. Med lokale eiere ble du aldri en del av Coop Finnmark, men står last og brast med innbyggerne i Måsøy kommune.

«Kooopen» er ikke bare en butikk. Dette er en institusjon og viktig sosial møteplass hvor man møter sambygdinger til en prat, for ikke å glemme oppslagstavla i gangen; vår lokalavis.

På «Kooopen» finner vi det vi har behov for i hverdagen, og butikken har utviklet seg til å bli vårt eget lille kjøpesenter i sentrum av Havøysund. Utviklingen har gått raskt, men 75-åringen henger med.

Jeg husker kiosken, ferskvaredisken og melkebrønningen. Jeg husker de blå frakkene, kaffekverna og varebilen. Tiden haster av gårde, men minnene som er samlet opp gjennom mange besøk på «Kooopen» sitter fast.

Jeg husker kassalappene som ble samlet på og regnet sammen ved årets slutt, for å få bonusbeløpet innført i samvirkelagsboka. I dag har vi selvbetjeningskasser, Coopay og medlemsapp.

Allikevel finnes menneskene der - veilederne og kundevertene med smilene og «god dag», klare for å hjelpe deg med alt fra dagens middag til farge på veggene.

For Havøysunds befolkning er butikken en nødvendighet, og for fiskere og tilreisende er utvalget i butikken en opplevelse. Jeg har snakket med mange som synes det er spennende å besøke butikken «som har alt», og de finner alltid noe å kjøpe. Det er kjekt å høre – og man blir stolt av butikken. Som ei moderne krambu står du midt på torget, og jeg håper du vil stå der lenge enda.

Måsøy kommune ønsker Coop Havøysund SA lykke til med jubileet, og med fremtiden.

Bernth R. Sjursen
Ordfører





1946-2021 75 år



Kooperbrakka i havøysund 1947-1954



Havøysund Koop åpnet sin forretning her i 1954



Classification: Open



Enter Revisjon Finnmark AS

Markveien 57
Postboks 1206, 9504 Alta
Telefon: 78 49 40 40

epost: tm@enter-revisjon.no
Org. no: 997 397 649 MVA

Til årsmøtet i Coop Havøysund SA

Uavhengig revisors beretning

Uttalelse om revisjonen av årsregnskapet

Konklusjon

Vi har revidert Coop Havøysund SAs årsregnskap som viser et overskudd på kr 1 153 887. Årsregnskapet består av balanse per 31. desember 2020, resultatregnskap for regnskapsåret avsluttet per denne datoen og noter til årsregnskapet, herunder et sammendrag av viktige regnskapsprinsipper.

Etter vår mening er det medfølgende årsregnskapet avgitt i samsvar med lov og forskrifter og gir et rettviseende bilde av selskapets finansielle stilling per 31. desember 2020, og av dets resultater for regnskapsåret avsluttet per denne datoen i samsvar med regnskapslovens regler og god regnskapsskikk i Norge.

Grunnlag for konklusjonen

Vi har gjennomført revisjonen i samsvar med lov, forskrift og god revisjonsskikk i Norge, herunder de internasjonale revisjonsstandardene International Standards on Auditing (ISA-ene). Våre oppgaver og plikter i henhold til disse standardene er beskrevet i Revisors oppgaver og plikter ved revisjon av årsregnskapet. Vi er uavhengige av selskapet slik det kreves i lov og forskrift, og har overholdt våre øvrige etiske forpliktelser i samsvar med disse kravene. Etter vår oppfatning er innhentet revisjonsbevis tilstrekkelig og hensiktsmessig som grunnlag for vår konklusjon.

Øvrig informasjon

Ledelsen er ansvarlig for øvrig informasjon. Øvrig informasjon omfatter informasjon i årsrapporten bortsett fra årsregnskapet og den tilhørende revisjonsberetningen.

Vår uttalelse om revisjonen av årsregnskapet dekker ikke øvrig informasjon, og vi attesterer ikke den øvrige informasjonen.

I forbindelse med revisjonen av årsregnskapet er det vår oppgave å lese øvrig informasjon med det formål å vurdere hvorvidt det foreligger vesentlig inkonsistens mellom øvrig informasjon og årsregnskapet, kunnskap vi har opparbeidet oss under revisjonen, eller hvorvidt den tilsynelatende inneholder vesentlig feilinformasjon.

Dersom vi konkluderer med at den øvrige informasjonen inneholder vesentlig feilinformasjon er vi pålagt å rapportere det. Vi har ingenting å rapportere i så henseende.

Styrets og daglig leders ansvar for årsregnskapet

Styret og daglig leder (ledelsen) er ansvarlig for å utarbeide årsregnskapet i samsvar med lov og forskrifter, herunder for at det gir et rettviseende bilde i samsvar med regnskapslovens regler og god regnskapsskikk i Norge. Ledelsen er også ansvarlig for slik internkontroll som den finner nødvendig for å kunne utarbeide et årsregnskap som ikke inneholder vesentlig feilinformasjon, verken som følge av misligheter eller utilsiktede feil.



Uavhengig revisors beretning - Coop Havøysund SA

Ved utarbeidelsen av årsregnskapet må ledelsen ta standpunkt til selskapets evne til fortsatt drift og opplyse om forhold av betydning for fortsatt drift. Forutsetningen om fortsatt drift skal legges til grunn for årsregnskapet så lenge det ikke er sannsynlig at virksomheten vil bli avviklet.

Revisors oppgaver og plikter ved revisjonen av årsregnskapet

Vårt mål med revisjonen er å oppnå betryggende sikkerhet for at årsregnskapet som helhet ikke inneholder vesentlig feilinformasjon, verken som følge av misligheter eller utilsiktede feil, og å avgi en revisjonsberetning som inneholder vår konklusjon. Betryggende sikkerhet er en høy grad av sikkerhet, men ingen garanti for at en revisjon utført i samsvar med lov, forskrift og god revisjonsskikk i Norge, herunder ISA-ene, alltid vil avdekke vesentlig feilinformasjon som eksisterer. Feilinformasjon kan oppstå som følge av misligheter eller utilsiktede feil. Feilinformasjon blir vurdert som vesentlig dersom den enkeltvis eller samlet med rimelighet kan forventes å påvirke økonomiske beslutninger som brukerne foretar basert på årsregnskapet.

For videre beskrivelse av revisors oppgaver og plikter vises det til:
<https://revisorforeningen.no/revisjonsberetninger>

Uttalelse om andre lovmessige krav

Konklusjon om årsberetningen

Basert på vår revisjon av årsregnskapet som beskrevet ovenfor, mener vi at opplysningene i årsberetningen om årsregnskapet, forutsetningen om fortsatt drift og forslaget til resultatdisponering er konsistente med årsregnskapet og i samsvar med lov og forskrifter.

Konklusjon om registrering og dokumentasjon

Basert på vår revisjon av årsregnskapet som beskrevet ovenfor, og kontrollhandlinger vi har funnet nødvendig i henhold til internasjonal standard for attestasjonsoppdrag (ISAE) 3000 «Attestasjonsoppdrag som ikke er revisjon eller forenklet revisorkontroll av historisk finansiell informasjon», mener vi at ledelsen har oppfylt sin plikt til å sørge for ordentlig og oversiktlig registrering og dokumentasjon av selskapets regnskapsopplysninger i samsvar med lov og god bokføringsskikk i Norge.

Alta, 10. mars 2021
Enter Revisjon Finnmark AS


Trond Madssen
Statsautorisert revisor