



## ÅRSREGNSKAPET FOR REGNSKAPSÅRET 2024 - GENERELL INFORMASJON

### Enheten

|                      |                                 |
|----------------------|---------------------------------|
| Organisasjonsnummer: | 998 509 963                     |
| Organisasjonsform:   | Aksjeselskap                    |
| Foretaksnavn:        | THENIK AS                       |
| Forretningsadresse:  | Ferroveien 62A<br>9308 FINNSNES |

### Regnskapsår

|                         |                         |
|-------------------------|-------------------------|
| Årsregnskapets periode: | 01.01.2024 - 31.12.2024 |
|-------------------------|-------------------------|

### Konsern

|                           |     |
|---------------------------|-----|
| Morselskap i konsern:     | Ja  |
| Konsernregnskap lagt ved: | Nei |

### Regnskapsregler

|  |                                    |
|--|------------------------------------|
| Regler for små foretak benyttet:                           | Ja                                 |
| Benyttet ved utarbeidelsen av årsregnskapet til selskapet: | Regnskapslovens alminnelige regler |

### Årsregnskapet fastsatt av kompetent organ

|  |                 |
|--|-----------------|
| Bekreftet av representant for selskapet: | Nina Kristensen |
| Dato for fastsettelse av årsregnskapet:  | 04.03.2025      |

### Grunnlag for avgivelse

|  |
|--|
| År 2024: Årsregnskapet er elektronisk innlevert                        |
| År 2023: Tall er hentet fra elektronisk innlevert årsregnskap fra 2024 |

*Det er ikke krav til at årsregnskapet m.v. som sendes til Regnskapsregisteret er undertegnet. Kontrollen på at dette er utført ligger hos revisor/enhetens øverste organ. Sikkerheten ivaretas ved at innsender har rolle/rettighet for innsending av årsregnskapet via Altinn, og ved at det bekreftes at årsregnskapet er fastsatt av kompetent organ.*

Brønnøysundregistrene, 03.05.2026



### Resultatregnskap

| Beløp i: NOK   | Note | 2024             | 2023             |
|--|------|------------------|------------------|
| <b>RESULTATREGNSKAP</b>                                      |      |                  |                  |
| <b>Inntekter</b>   |      |                  |                  |
| Salgsinntekt   |      | 1 138 622        | 1 134 034        |
| <b>Sum inntekter</b>   |      | <b>1 138 622</b> | <b>1 134 034</b> |
| <b>Kostnader</b>   |      |                  |                  |
| Avskrivning på varige driftsmidler og immaterielle eiendeler | 3    | 224 343          | 224 343          |
| Annen driftskostnad  |      | 136 718          | 126 562          |
| <b>Sum kostnader</b>   |      | <b>361 061</b>   | <b>350 905</b>   |
| <b>Driftsresultat</b>  |      | <b>777 561</b>   | <b>783 129</b>   |
| <b>Finansinntekter og finanskostnader</b>                    |      |                  |                  |
| Inntekt på investering i datterselskap og tilknyttet selskap |      | 287 324          |                  |
| Annen renteinntekt   |      | 20 422           | 4 708            |
| <b>Sum finansinntekter</b>                                   |      | <b>307 746</b>   | <b>4 708</b>     |
| Annen rentekostnad   |      | 193 057          | 230 117          |
| <b>Sum finanskostnader</b>                                   |      | <b>193 057</b>   | <b>230 117</b>   |
| <b>Netto finans</b>  |      | <b>114 689</b>   | <b>-225 409</b>  |
| <b>Resultat før skattekostnad</b>                            |      | <b>892 250</b>   | <b>557 720</b>   |
| Skattekostnad  | 7    | 149 685          | 138 825          |
| <b>Årsresultat</b>   |      | <b>742 565</b>   | <b>418 895</b>   |
| <b>Totalresultat</b>   |      | <b>742 565</b>   | <b>418 895</b>   |
| <b>Overføringer og disponeringer</b>                         |      |                  |                  |
| Konsernbidrag  | 8    |                  | 224 113          |
| Overføringer til/fra annen egenkapital                       | 8    | 742 565          | 194 782          |
| <b>Sum overføringer og disponeringer</b>                     |      | <b>742 565</b>   | <b>418 895</b>   |



### Balanse

| Beløp i: NOK                               | Note  | 2024             | 2023             |
|--|-------|------------------|------------------|
| <b>BALANSE - EIENDELER</b>                 |       |                  |                  |
| <b>Anleggsmidler</b>                       |       |                  |                  |
| <b>Immaterielle eiendeler</b>              |       |                  |                  |
| Sum immaterielle eiendeler                 |       | 0                | 0                |
| <b>Varige driftsmidler</b>                 |       |                  |                  |
| Tomter, bygninger og annen fast eiendom    | 3, 6  | 2 660 537        | 2 884 881        |
| Sum varige driftsmidler                    |       | 2 660 537        | 2 884 881        |
| <b>Finansielle anleggsmidler</b>           |       |                  |                  |
| Investering i datterselskap                | 4, 6  | 3 000 000        | 3 000 000        |
| Sum finansielle anleggsmidler              |       | 3 000 000        | 3 000 000        |
| Sum anleggsmidler                          |       | 5 660 537        | 5 884 881        |
| <b>Omløpsmidler</b>                        |       |                  |                  |
| <b>Varer</b>                               |       |                  |                  |
| Sum varer                                  |       | 0                | 0                |
| <b>Fordringer</b>                          |       |                  |                  |
| Andre fordringer                           |       | 14 007           | 14 044           |
| Konsernfordringer                          | 9, 10 | 373 550          | 194 838          |
| Sum fordringer                             |       | 387 557          | 208 882          |
| <b>Investeringer</b>                       |       |                  |                  |
| Sum investeringer                          |       | 0                | 0                |
| <b>Bankinnskudd, kontanter og lignende</b> |       |                  |                  |
| Bankinnskudd, kontanter og lignende        |       | 296 382          | 531 694          |
| Sum bankinnskudd, kontanter og lignende    |       | 296 382          | 531 694          |
| Sum omløpsmidler                           |       | 683 939          | 740 576          |
| <b>SUM EIENDELER</b>                       |       | <b>6 344 476</b> | <b>6 625 457</b> |



## Balanse

| Beløp i: NOK                             | Note  | 2024             | 2023             |
|--|-------|------------------|------------------|
| <b>BALANSE - EGENKAPITAL OG GJELD</b>    |       |                  |                  |
| <b>Egenkapital</b>                       |       |                  |                  |
| <b>Innskutt egenkapital</b>              |       |                  |                  |
| Selskapskapital                          | 8     | 340 000          | 340 000          |
| Annen innskutt egenkapital               |       | 0                | 0                |
| <b>Sum innskutt egenkapital</b>          |       | <b>340 000</b>   | <b>340 000</b>   |
| <b>Opptjent egenkapital</b>              |       |                  |                  |
| Annen egenkapital                        | 8     | 3 417 248        | 2 674 683        |
| <b>Sum opptjent egenkapital</b>          |       | <b>3 417 248</b> | <b>2 674 683</b> |
| <b>Sum egenkapital</b>                   |       | <b>3 757 248</b> | <b>3 014 683</b> |
| <b>Gjeld</b>                             |       |                  |                  |
| <b>Langsiktig gjeld</b>                  |       |                  |                  |
| <b>Sum avsetninger for forpliktelser</b> |       | <b>0</b>         | <b>0</b>         |
| <b>Annen langsiktig gjeld</b>            |       |                  |                  |
| Gjeld til kredittinstitusjoner           | 5, 6  | 2 091 548        | 3 094 204        |
| <b>Sum annen langsiktig gjeld</b>        |       | <b>2 091 548</b> | <b>3 094 204</b> |
| <b>Sum langsiktig gjeld</b>              |       | <b>0</b>         | <b>0</b>         |
| <b>Kortsiktig gjeld</b>                  |       |                  |                  |
| Leverandørgjeld                          |       | 1 544            | 1 472            |
| Betalbar skatt                           | 7     | 149 685          | 75 614           |
| Skyldige offentlige avgifter             |       | 44 411           | 45 131           |
| Kortsiktig konserngjeld                  | 9, 10 | 287 324          | 287 324          |
| Annen kortsiktig gjeld                   |       | 12 717           | 107 029          |
| <b>Sum kortsiktig gjeld</b>              |       | <b>495 681</b>   | <b>516 570</b>   |
| <b>Sum gjeld</b>                         |       | <b>2 587 229</b> | <b>3 610 774</b> |
| <b>SUM EGENKAPITAL OG GJELD</b>          |       | <b>6 344 476</b> | <b>6 625 457</b> |



## Brønnøysundregistrene

### ÅRSREGNSKAP FOR REGNSKAPSÅRET 2024 - GENERELL INFORMASJON

Journalnummer: 2025 336562

#### Enheten

Organisasjonsnummer: 998 509 963  
Organisasjonsform: Aksjeselskap  
Foretaksnavn: THENIK AS  
Forretningsadresse: Ferroveien 62A  
9308 FINNSNES

#### Regnskapsår

Årsregnskapets periode: 01.01.2024 - 31.12.2024

#### Konsern

Morselskap i konsern: Ja  
Konsernregnskap lagt ved: Nei

#### Regnskapsregler

Regler for små foretak benyttet: Ja  
Benyttet ved utarbeidelsen av  
årsregnskapet til selskapet: Regnskapslovens alminnelige regler

#### Årsregnskapet fastsatt av kompetent organ

Bekreftet av representant for selskapet: Nina Kristensen  
Dato for fastsettelse av årsregnskapet: 04.03.2025

#### Revisjon

Årsregnskapet er utarbeidet av ekstern  
autorisert regnskapsfører: Ja  
Ekstern autorisert regnskapsfører har i  
løpet av regnskapsåret bistått ved den  
løpende regnskapsføringen eller utført  
andre tjenester for selskapet enn å  
utarbeide årsregnskapet: Ja

#### Grunnlag for avgivelse

År 2024: Årsregnskap er elektronisk innlevert.  
År 2023: Tall er hentet fra elektronisk innlevert årsregnskap fra 2024.

*Det er ikke krav til at årsregnskapet m.v. som sendes til Regnskapsregisteret er undertegnet. Kontrollen på at dette er utført ligger hos revisor/enhetens øverste organ. Sikkerheten ivaretas ved at innsender har rolle/rettighet for innsending av årsregnskapet via Altinn, og ved at det bekreftes at årsregnskapet er fastsatt av kompetent organ.*

Brønnøysundregistrene, 18.03.2025

---

Brønnøysundregistrene  
Postadresse: Postboks 900, 8910 Brønnøysund  
Telefon: 75 00 75 00  
E-post: firmapost@brreg.no Internett: www.brreg.no  
Organisasjonsnummer: 974 760 673



Organisasjonsnr: 998 509 963  
THENIK AS

## RESULTATREGNSKAP

| Beløp i: NOK   | Note | 2024             | 2023             |
|--|------|------------------|------------------|
| <b>RESULTATREGNSKAP</b>                                      |      |                  |                  |
| <b>Inntekter</b>   |      |                  |                  |
| Salgsinntekt   |      | 1 138 622        | 1 134 034        |
| <b>Sum inntekter</b>   |      | <b>1 138 622</b> | <b>1 134 034</b> |
| <b>Kostnader</b>   |      |                  |                  |
| Avskrivning på varige driftsmidler og immaterielle eiendeler | 3    | 224 343          | 224 343          |
| Annen driftskostnad  |      | 136 718          | 126 562          |
| <b>Sum kostnader</b>   |      | <b>361 061</b>   | <b>350 905</b>   |
| <b>Driftsresultat</b>  |      | <b>777 561</b>   | <b>783 129</b>   |
| <b>Finansinntekter og finanskostnader</b>                    |      |                  |                  |
| Inntekt på investering i datterselskap og tilknyttet selskap |      | 287 324          |                  |
| Annen renteinntekt   |      | 20 422           | 4 708            |
| <b>Sum finansinntekter</b>                                   |      | <b>307 746</b>   | <b>4 708</b>     |
| Annen rentekostnad   |      | 193 057          | 230 117          |
| <b>Sum finanskostnader</b>                                   |      | <b>193 057</b>   | <b>230 117</b>   |
| <b>Netto finans</b>  |      | <b>114 689</b>   | <b>-225 409</b>  |
| <b>Resultat før skattekostnad</b>                            |      | <b>892 250</b>   | <b>557 720</b>   |
| Skattekostnad  | 7    | 149 685          | 138 825          |
| <b>Årsresultat</b>   |      | <b>742 565</b>   | <b>418 895</b>   |
| <b>Totalresultat</b>   |      | <b>742 565</b>   | <b>418 895</b>   |
| <b>Overføringer og disponeringer</b>                         |      |                  |                  |
| Konsernbidrag  | 8    |                  | 224 113          |
| Overføringer til/fra annen egenkapital                       | 8    | 742 565          | 194 782          |
| <b>Sum overføringer og disponeringer</b>                     |      | <b>742 565</b>   | <b>418 895</b>   |



Organisasjonsnr: 998 509 963  
THENIK AS

## BALANSE

**Beløp i: NOK** **Note** **2024** **2023**

### BALANSE - EIENDELER

#### Anleggsmidler

##### Immaterielle eiendeler

Sum immaterielle eiendeler 0 0

##### Varige driftsmidler

Tomter, bygninger og

annen fast eiendom 3, 6 2 660 537 2 884 881

Sum varige driftsmidler 2 660 537 2 884 881

##### Finansielle anleggsmidler

Investering i datterselskap 4, 6 3 000 000 3 000 000

Sum finansielle anleggsmidler 3 000 000 3 000 000

Sum anleggsmidler 5 660 537 5 884 881

#### Omløpsmidler

##### Varer

Sum varer 0 0

##### Fordringer

Andre fordringer 14 007 14 044

Konsernfordringer 9, 10 373 550 194 838

Sum fordringer 387 557 208 882

##### Investeringer

Sum investeringer 0 0

##### Bankinnskudd, kontanter og lignende

Bankinnskudd, kontanter og lignende 296 382 531 694

Sum bankinnskudd, kontanter og lignende 296 382 531 694

Sum omløpsmidler 683 939 740 576

**SUM EIENDELER 6 344 476 6 625 457**

### BALANSE - EGENKAPITAL OG GJELD

#### Egenkapital

##### Innskutt egenkapital

Selskapskapital 8 340 000 340 000

Annen innskutt egenkapital 0 0

Sum innskutt egenkapital 340 000 340 000



|                                   |       |                  |                  |
|-----------------------------------|-------|------------------|------------------|
| <b>Opptjent egenkapital</b>       |       |                  |                  |
| Annen egenkapital                 | 8     | 3 417 248        | 2 674 683        |
| <b>Sum opptjent egenkapital</b>   |       | <b>3 417 248</b> | <b>2 674 683</b> |
| <b>Sum egenkapital</b>            |       | <b>3 757 248</b> | <b>3 014 683</b> |
| <b>Gjeld</b>                      |       |                  |                  |
| <b>Langsiktig gjeld</b>           |       |                  |                  |
| Sum avsetninger for forpliktelses |       | 0                | 0                |
| <b>Annen langsiktig gjeld</b>     |       |                  |                  |
| Gjeld til kredittinstitusjoner    | 5, 6  | 2 091 548        | 3 094 204        |
| <b>Sum annen langsiktig gjeld</b> |       | <b>2 091 548</b> | <b>3 094 204</b> |
| <b>Sum langsiktig gjeld</b>       |       | <b>0</b>         | <b>0</b>         |
| <b>Kortsiktig gjeld</b>           |       |                  |                  |
| Leverandørgjeld                   |       | 1 544            | 1 472            |
| Betalbar skatt                    | 7     | 149 685          | 75 614           |
| Skyldige offentlige avgifter      |       | 44 411           | 45 131           |
| Kortsiktig konserngjeld           | 9, 10 | 287 324          | 287 324          |
| Annen kortsiktig gjeld            |       | 12 717           | 107 029          |
| <b>Sum kortsiktig gjeld</b>       |       | <b>495 681</b>   | <b>516 570</b>   |
| <b>Sum gjeld</b>                  |       | <b>2 587 229</b> | <b>3 610 774</b> |
| <b>SUM EGENKAPITAL OG GJELD</b>   |       | <b>6 344 476</b> | <b>6 625 457</b> |



Organisasjonsnr: 998 509 963  
THENIK AS

NOTEOPPLYSNINGER - SELSKAP - alle poster oppgitt i hele tall

**Note**

1

**Regnskapsprinsipper**

Årsregnskapet er satt opp i samsvar med regnskapsloven 1998. Det er utarbeidet etter norske regnskapsstandarder. I utgangspunktet er det reglene for regnskapsoppstilling for små foretak som er benyttet. Hovedregel for vurdering og klassifisering av eiendeler og gjeld. Eiendeler bestemt til varig eie eller bruk er klassifisert som anleggsmidler. Andre eiendeler er klassifisert som omløpsmidler. Fordringer som skal tilbakebetales innen et år er uansett klassifisert som omløpsmidler. Ved klassifiseringen av kortsiktig og langsiktig gjeld er analoge kriterier lagt til grunn. Anleggsmidler vurderes til anskaffelseskost, men nedskrives til virkelig verdi når verdifallet forventes ikke å være forbigående. Anleggsmidler med begrenset økonomisk levetid avskrives planmessig. Langsiktig gjeld balanseføres til nominelt mottatt beløp på etableringstidspunktet. Langsiktig gjeld oppskrives ikke til virkelig verdi som følge av renteendring. Omløpsmidler vurderes til laveste av anskaffelseskost og virkelig verdi. Kortsiktig gjeld balanseføres til nominelt mottatt beløp på etableringstidspunktet. Kortsiktig gjeld oppskrives ikke til virkelig verdi som følge av renteendring. Enkelte poster er vurdert etter andre regler, og redegjøres for nedenfor. Inntektsføring Inntektsføring ved salg av varer skjer på leveringstidspunktet. Tjenester inntektsføres i takt med utførelsen. Andelen av salgsinntekter som knytter seg til fremtidige serviceytelser, balanseføres som uopptjent inntekt ved salget og inntektsføres deretter i takt med levering av ytelsene. Varige driftsmidler Varige driftsmidler avskrives over forventet økonomisk levetid. Avskrivningene er som hovedregel fordelt lineært over antatt økonomisk levetid. Fordringer Kundefordringer og andre fordringer oppføres til pålydende etter fradrag for avsetning til forventet tap. Avsetning til tap gjøres på grunnlag av en individuell vurdering av de enkelte fordringene. I tillegg gjøres det for øvrige kundefordringer en uspesifisert avsetning for å dekke antatt tap. Skatter Skatter kostnadsføres når de påløper, det vil si at skattekostnaden er knyttet til det regnskapsmessige resultat før skatt. Skattekostnaden består av betalbar skatt (skatt på årets skattepliktige inntekt) og endring i netto utsatt skatt. Skattekostnaden fordeles på ordinært resultat og resultat av ekstraordinære poster i henhold til skattegrunnlaget. Utsatt skatt og utsatt skattefordel er presentert netto i balansen. Utsatt skattefordel bokføres ikke.

**Note**

1

Er det usikkerhet om fortsatt drift?: Nei

**Note**

**Antall årsverk i regnskapsåret**



0.00

Note

2

Spesifisering av resultatregnskapet

Lønnskostnader

Sum Beløp

Balanseført verdi 31.12. Varige driftsmidler Immaterielle eiend.

Konsernregnskap

Morselskapet sitt navn

Forretningskontor for morselskapet

Begrunnelse for at datterselskap er utelatt fra konsolideringen

Konsern, tilknyttet selskap m.v. - fordringer og gjeld

Fordringer

Samlet beløp - tilknyttet selskap Årets Fjorårets

Samlet beløp - foretak i samme konsern Årets Fjorårets

Samlet beløp - foretak i samme konsern Årets Fjorårets

Samlet beløp - felles kontrollert virksomhet Årets Fjorårets

Pantstillelse Beløp

Beholdning av egne aksjer Antall Pålydende Andel av aksjek.

Note

3

Lån og sikkerhetsstillelse til medlemmer



Er det gitt lån eller sikkerhetsstillelse til ledende personer: Nei

Opplysninger om:

Medlemmer av:

Mer om lån og sikkerhetsstillelse



KPMG AS  
Ringveien 49  
P.O. Box 608  
N-9305 Finnsnes

Telephone +47 45 40 40 63  
Internet www.kpmg.no  
Enterprise 935 174 627 MVA

Til generalforsamlingen i Thenik AS

## Uavhengig revisors beretning

### Konklusjon

Vi har revidert årsregnskapet for Thenik AS som består av balanse per 31. desember 2024, resultatregnskap for regnskapsåret avsluttet per denne datoen og noter til årsregnskapet, herunder et sammendrag av viktige regnskapsprinsipper.

### Etter vår mening

- oppfyller årsregnskapet gjeldende lovkrav, og
- gir årsregnskapet et rettviseende bilde av selskapets finansielle stilling per 31. desember 2024, og av dets resultater for regnskapsåret avsluttet per denne datoen i samsvar med regnskapslovens regler og god regnskapsskikk i Norge.

### Grunnlag for konklusjonen

Vi har gjennomført revisjonen i samsvar med International Standards on Auditing (ISA-ene). Våre oppgaver og plikter i henhold til disse standardene er beskrevet nedenfor under *Revisors oppgaver og plikter ved revisjonen av årsregnskapet*. Vi er uavhengige av selskapet i samsvar med kravene i relevante lover og forskrifter i Norge og International Code of Ethics for Professional Accountants (inkludert internasjonale uavhengighetsstandarder) utstedt av International Ethics Standards Board for Accountants (IESBA-reglene), og vi har overholdt våre øvrige etiske forpliktelser i samsvar med disse kravene. Innhentet revisjonsbevis er etter vår vurdering tilstrekkelig og hensiktsmessig som grunnlag for vår konklusjon.

### Styrets og daglig leders ansvar for årsregnskapet

Styret og daglig leder (ledelsen) er ansvarlige for å utarbeide årsregnskapet og for at det gir et rettviseende bilde i samsvar med regnskapslovens regler og god regnskapsskikk i Norge. Ledelsen er også ansvarlig for slik internkontroll som den finner nødvendig for å kunne utarbeide et årsregnskap som ikke inneholder vesentlig feilinformasjon, verken som følge av misligheter eller utilsiktede feil.

Ved utarbeidelsen av årsregnskapet må ledelsen ta standpunkt til selskapets evne til fortsatt drift og opplyse om forhold av betydning for fortsatt drift. Forutsetningen om fortsatt drift skal legges til grunn for årsregnskapet så lenge det ikke er sannsynlig at virksomheten vil bli avvirket.

### Revisors oppgaver og plikter ved revisjonen av årsregnskapet

Vårt mål er å oppnå betryggende sikkerhet for at årsregnskapet som helhet ikke inneholder vesentlig feilinformasjon, verken som følge av misligheter eller utilsiktede feil, og å avgi en revisjonsberetning som inneholder vår konklusjon. Betryggende sikkerhet er en høy grad av sikkerhet, men ingen garanti for at en revisjon utført i samsvar med ISA-ene, alltid vil avdekke vesentlig feilinformasjon. Feilinformasjon kan oppstå som følge av misligheter eller utilsiktede feil. Feilinformasjon er å anse som vesentlig dersom den enkeltvis eller samlet med rimelighet kan forventes å påvirke de økonomiske beslutningene som brukerne foretar på grunnlag av årsregnskapet.

#### Offices in:

© KPMG AS, a Norwegian limited liability company and a member firm of the KPMG global organization of independent member firms affiliated with KPMG International Limited, a private English company limited by guarantee. All rights reserved.

Statsautoriserte revisorer - medlemmer av Den norske Revisorforening

|         |              |            |            |
|---------|--------------|------------|------------|
| Oslo    | Elverum      | Mo i Rana  | Tromsø     |
| Alta    | Finnsnes     | Molde      | Trondheim  |
| Arendal | Hamar        | Sandefjord | Tynset     |
| Bergen  | Haugesund    | Stavanger  | Ulsteinvik |
| Bode    | Knarvik      | Stord      | Alesund    |
| Drammen | Kristiansand | Straume    |            |

Pemneo document key: 7YVFO-JTNNQ-CBX15-SSN1N-U4CIL-4YCFE



Som del av en revisjon i samsvar med ISA-ene, utøver vi profesjonelt skjønn og utviser profesjonell skepsis gjennom hele revisjonen. I tillegg:

- identifiserer og vurderer vi risikoen for vesentlig feilinformasjon i regnskapet, enten det skyldes misligheter eller utilsiktede feil. Vi utformer og gjennomfører revisjonshandlinger for å håndtere slike risikoer, og innhenter revisjonsbevis som er tilstrekkelig og hensiktsmessig som grunnlag for vår konklusjon. Risikoen for at vesentlig feilinformasjon som følge av misligheter ikke blir avdekket, er høyere enn for feilinformasjon som skyldes utilsiktede feil, siden misligheter kan innebære samarbeid, forfalskning, bevisste utelatelser, uriktige fremstillinger eller overstyring av internkontroll.
- opparbeider vi oss en forståelse av intern kontroll som er relevant for revisjonen, for å utforme revisjonshandlinger som er hensiktsmessige etter omstendighetene, men ikke for å gi uttrykk for en mening om effektiviteten av selskapets interne kontroll.
- evaluerer vi om de anvendte regnskapsprinsippene er hensiktsmessige og om regnskapsestimatene og tilhørende noteopplysninger utarbeidet av ledelsen er rimelige.
- konkluderer vi på om ledelsens bruk av fortsatt drift-forutsetningen er hensiktsmessig, og, basert på innhentede revisjonsbevis, hvorvidt det foreligger vesentlig usikkerhet knyttet til hendelser eller forhold som kan skape tvil av betydning om selskapets evne til fortsatt drift. Dersom vi konkluderer med at det eksisterer vesentlig usikkerhet, kreves det at vi i revisjonsberetningen henleder oppmerksomheten på tilleggsopplysningene i årsregnskapet, eller, dersom slike tilleggsopplysninger ikke er tilstrekkelige, at vi modifierer vår konklusjon. Våre konklusjoner er basert på revisjonsbevis innhentet frem til datoen for revisjonsberetningen. Etterfølgende hendelser eller forhold kan imidlertid medføre at selskapet ikke kan fortsette driften.
- evaluerer vi den samlede presentasjonen, strukturen og innholdet i årsregnskapet, inkludert tilleggsopplysningene, og hvorvidt årsregnskapet gir uttrykk for de underliggende transaksjonene og hendelsene på en måte som gir et rettviseende bilde.

Vi kommuniserer med styret blant annet om det planlagte innholdet i og tidspunkt for revisjonsarbeidet og eventuelle vesentlige funn i revisjonen, herunder vesentlige svakheter i intern kontroll som vi avdekker gjennom revisjonen.

Finnsnes, 4. mars 2025

KPMG AS

Håvard Berg Kristiansen  
Statsautorisert revisor  
(elektronisk signert)

Pemneo document key: 7YVFO-JTNNQ-CBX15-SSN1N-U4CIL-4YCFE



# PENNEO

Signaturene i dette dokumentet er juridisk bindende. Dokument signert med "Penneo™ - sikker digital signatur". De signerende parter sin identitet er registrert, og er listet nedenfor.

"Med min signatur bekrefter jeg alle datoer og innholdet i dette dokument."

## Kristiansen, Håvard Berg

Statsautorisert revisor

På vegne av: KPMG AS

Serienummer: no\_bankid:9578-5997-4-809015

IP: 80.232.xxx.xxx

2025-03-04 07:55:37 UTC



Penneo Dokumentnøkkel: 7YVFO-JTNWQ-CBX15-SSNTN-U4CIL-4YCFE

Dette dokumentet er signert digitalt via **Penneo.com**. De signerte dataene er validert ved hjelp av den matematiske hashverdien av det originale dokumentet. All kryptografisk bevisføring er innebygd i denne PDF-en for fremtidig validering.

Dette dokumentet er forseglest med et kvalifisert elektronisk segl ved bruk av et sertifikat og et tidsstempel fra en kvalifisert tilstjenesteleverandør.

### Slik kan du bekrefte at dokumentet er originalt

Når du åpner dokumentet i Adobe Reader, kan du se at det er sertifisert av **Penneo A/S**. Dette beviser at innholdet i dokumentet ikke har blitt endret siden tidspunktet for signeringen. Bevis for de individuelle signatørens digitale signaturer er vedlagt dokumentet.

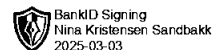
Du kan bekrefte de kryptografiske bevisene ved hjelp av Penneos validator, <https://penneo.com/validator>, eller andre valideringsverktøy for digitale signaturer.



---

**Årsoppgjør**rapport

---



**Thenik AS**  
**2024**

Utarbeidet av: Kelmer AS Org.nr: 988573108

---

**Thenik AS**    **Org.nr. 998509963**

---



## Resultatregnskap

BankID Signing  
Nina Kristensen Sandbakk  
2025-03-03


### Thenik AS

|  | Note | 2024             | 2023             |
|--|------|------------------|------------------|
| Salgsinntekter                             |      | 1 138 622        | 1 134 034        |
| <b>Sum driftsinntekter</b>                 |      | <b>1 138 622</b> | <b>1 134 034</b> |
| Avskrivning varige driftsmidler            | 3    | 224 343          | 224 343          |
| Annen driftskostnad                        |      | 136 718          | 126 562          |
| <b>Sum driftskostnad</b>                   |      | <b>361 061</b>   | <b>350 905</b>   |
| <b>Driftsresultat</b>                      |      | <b>777 561</b>   | <b>783 129</b>   |
| Inntekt på investering i datterselskap     |      | 287 324          | 0                |
| Annen renteinntekt                         |      | 20 422           | 4 708            |
| <b>Sum finansinntekter</b>                 |      | <b>307 746</b>   | <b>4 708</b>     |
| Annen rentekostnad                         |      | 193 057          | 230 117          |
| <b>Sum finanskostnader</b>                 |      | <b>193 057</b>   | <b>230 117</b>   |
| <b>Sum netto finansposter</b>              |      | <b>114 689</b>   | <b>-225 409</b>  |
| <b>Ordinært resultat før skattekostnad</b> |      | <b>892 250</b>   | <b>557 720</b>   |
| Skattekostnad på ordinært resultat         | 7    | 149 685          | 138 825          |
| <b>Ordinært resultat</b>                   |      | <b>742 565</b>   | <b>418 895</b>   |
| <b>Årsresultat</b>                         |      | <b>742 565</b>   | <b>418 895</b>   |
| Overført annen egenkapital                 | 8    | 742 565          | 194 782          |
| Avsatt til konsernbidrag                   | 8    | 0                | 224 113          |
| <b>Sum disponert</b>                       |      | <b>742 565</b>   | <b>418 895</b>   |

Thenik AS Org.nr. 998509963



## Balanse

 BankID Signing  
Nina Kristensen Sandbakk  
2025-03-03

### Thenik AS

|   | Note  | 2024             | 2023             |
|---|-------|------------------|------------------|
| <b>Eiendeler</b>                        |       |                  |                  |
| <b>Anleggsmidler</b>                    |       |                  |                  |
| <b>Varige driftsmidler</b>              |       |                  |                  |
| Tomter, bygninger og annen fast eiendom | 3, 6  | 2 660 537        | 2 884 881        |
| <b>Sum varige driftsmidler</b>          |       | <b>2 660 537</b> | <b>2 884 881</b> |
| <b>Finansielle anleggsmidler</b>        |       |                  |                  |
| Investeringer i datterselskap           | 4, 6  | 3 000 000        | 3 000 000        |
| <b>Sum finansielle anleggsmidler</b>    |       | <b>3 000 000</b> | <b>3 000 000</b> |
| <b>Sum anleggsmidler</b>                |       | <b>5 660 537</b> | <b>5 884 881</b> |
| <b>Omløpsmidler</b>                     |       |                  |                  |
| <b>Fordringer</b>                       |       |                  |                  |
| Kortsiktige konsernfordringer           | 9, 10 | 373 550          | 194 838          |
| Andre fordringer                        |       | 14 007           | 14 044           |
| <b>Sum fordringer</b>                   |       | <b>387 557</b>   | <b>208 882</b>   |
| <b>Bankinnskudd, kontanter o.l.</b>     |       | <b>296 382</b>   | <b>531 694</b>   |
| <b>Sum omløpsmidler</b>                 |       | <b>683 939</b>   | <b>740 576</b>   |
| <b>Sum eiendeler</b>                    |       | <b>6 344 476</b> | <b>6 625 457</b> |

Thenik AS Org.nr. 998509963



## Balanse

BankID Signing  
Nina Kristensen Sandbakk  
2025-03-03

### Thenik AS

|                                   | Note  | 2024             | 2023             |
|-----------------------------------|-------|------------------|------------------|
| <b>Egenkapital og gjeld</b>       |       |                  |                  |
| <b>Egenkapital</b>                |       |                  |                  |
| <b>Innskutt egenkapital</b>       |       |                  |                  |
| Selskapskapital                   | 8     | 340 000          | 340 000          |
| <b>Sum innskutt egenkapital</b>   |       | <b>340 000</b>   | <b>340 000</b>   |
| <b>Opptjent egenkapital</b>       |       |                  |                  |
| Annen egenkapital                 | 8     | 3 417 248        | 2 674 683        |
| <b>Sum opptjent egenkapital</b>   |       | <b>3 417 248</b> | <b>2 674 683</b> |
| <b>Sum egenkapital</b>            |       | <b>3 757 248</b> | <b>3 014 683</b> |
| <b>Gjeld</b>                      |       |                  |                  |
| <b>Langsiktig gjeld</b>           |       |                  |                  |
| Gjeld til kredittinstitusjoner    | 5, 6  | 2 091 548        | 3 094 204        |
| <b>Sum annen langsiktig gjeld</b> |       | <b>2 091 548</b> | <b>3 094 204</b> |
| <b>Kortsiktig gjeld</b>           |       |                  |                  |
| Leverandørgjeld                   |       | 1 544            | 1 473            |
| Betalbar skatt                    | 7     | 149 685          | 75 614           |
| Skyldige offentlige avgifter      |       | 44 411           | 45 131           |
| Kortsiktig konserngjeld           | 9, 10 | 287 324          | 287 324          |
| Annen kortsiktig gjeld            |       | 12 717           | 107 029          |
| <b>Sum kortsiktig gjeld</b>       |       | <b>495 681</b>   | <b>516 570</b>   |
| <b>Sum gjeld</b>                  |       | <b>2 587 229</b> | <b>3 610 774</b> |
| <b>Sum egenkapital og gjeld</b>   |       | <b>6 344 476</b> | <b>6 625 457</b> |

Firnsnes,  
Thenik AS

Nina Sandbakk Kristensen  
Styrets leder/Daglig leder

Thenik AS Org.nr. 998509963



## Regnskapsprinsipp

Årsregnskapet er satt opp i samsvar med regnskapsloven 1998. Det er utarbeidet etter norske regnskapsstandarder. I utgangspunktet er det reglene for regnskapsoppstilling for små foretak som er benyttet.

Hovedregel for vurdering og klassifisering av eiendeler og gjeld.

Eiendeler bestemt til varig eie eller bruk er klassifisert som anleggsmidler. Andre eiendeler er klassifisert som omløpsmidler. Fordringer som skal tilbakebetales innen et år er uansett klassifisert som omløpsmidler. Ved klassifiseringen av kortsiktig og langsiktig gjeld er analoge kriterier lagt til grunn.

Anleggsmidler vurderes til anskaffelseskost, men nedskrives til virkelig verdi når verdifallet forventes ikke å være forbigående. Anleggsmidler med begrenset økonomisk levetid avskrives planmessig. Langsiktig gjeld balanseføres til nominelt mottatt beløp på etableringstidspunktet. Langsiktig gjeld oppskrives ikke til virkelig verdi som følge av renteendring.

Omløpsmidler vurderes til laveste av anskaffelseskost og virkelig verdi. Kortsiktig gjeld balanseføres til nominelt mottatt beløp på etableringstidspunktet. Kortsiktig gjeld oppskrives ikke til virkelig verdi som følge av renteendring. Enkelte poster er vurdert etter andre regler, og redegjøres for nedenfor.

### Inntektsføring

Inntektsføring ved salg av varer skjer på leveringstidspunktet. Tjenester inntektsføres i takt med utførelsen. Andelen av salgsinntekter som knytter seg til fremtidige serviceytelser, balanseføres som uopptjent inntekt ved salget og inntektsføres deretter i takt med levering av ytelsene.

### Varige driftsmidler

Varige driftsmidler avskrives over forventet økonomisk levetid. Avskrivningene er som hovedregel fordelt lineært over antatt økonomisk levetid.

### Fordringer

Kundefordringer og andre fordringer oppføres til pålydende etter fradrag for avsetning til forventet tap. Avsetning til tap gjøres på grunnlag av en individuell vurdering av de enkelte fordringene. I tillegg gjøres det for øvrige kundefordringer en uspesifisert avsetning for å dekke antatt tap.

### Skatter

Skatter kostnadsføres når de påløper, det vil si at skattekostnaden er knyttet til det regnskapsmessige resultat før skatt.

Skattekostnaden består av betalbar skatt (skatt på årets skattepliktige inntekt) og endring i netto utsatt skatt.

Skattekostnaden fordeles på ordinært resultat og resultat av ekstraordinære poster i henhold til skattegrunnlaget. Utsatt skatt og utsatt skattefordel er presentert netto i balansen. Utsatt skattefordel bokføres ikke.



## Note 1 Årsverk, lønn og ytelser

Antall årsverk i regnskapsåret: 0

## Note 2 Lån/sikkerhet ledende

Det er ikke gitt lån eller sikkerhetsstillelse til ledende personer, aksjeeiere m.v

## Note 3 Varige driftsmidler

|                                   | <b>Bygninger</b> | <b>Tomt</b>      | <b>Sum</b>       |
|-----------------------------------|------------------|------------------|------------------|
| Anskaffelseskost 01.01.           | 5 351 005        | 1 029 547        | 6 380 552        |
| Akk. av- og nedskrivninger 31.12. | 3 720 013        | 0                | 3 720 013        |
| <b>Regnskapsmessig verdi</b>      | <b>1 630 991</b> | <b>1 029 547</b> | <b>2 660 538</b> |
| Årets avskrivninger               | 224 343          | 0                | 224 343          |
| Økonomisk levetid                 | 50 år            |                  |                  |
| Avskrivningsplan                  | 2%               |                  |                  |

## Note 4 Datterselskaper mv.

### Aksjer i datterselskaper

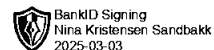
|                   | <b>Kommune</b> | <b>Balanseført verdi</b> | <b>Eierandel</b> | <b>Egenkapital siste år</b> | <b>Resultat siste år</b> |
|-------------------|----------------|--------------------------|------------------|-----------------------------|--------------------------|
| Steinhuggeriet AS | Senja          | 3 000 000                | 100%             | 6 273 971                   | 318 426                  |
| <b>Sum</b>        |                | <b>3 000 000</b>         |                  |                             |                          |

## Note 5 Fordringer med forfall senere enn ett år/langsiktig gjeld

Selskapet hadde per 31.12.2024 gjeld på kr 206 268 til kredittinstitusjoner som forfaller mer enn 5 år frem i tid.

## Note 6 Pantstillelser og garantier

Gjeld som er sikret ved pant utgjør ved utgangen av 2024 tilsammen kr 2 091 548 og balanseført verdi av eiendeler som er pantsatt for gjeld utgjør kr 5 660 537 .



BankID Signing  
Nina Kristensen Sandbakk  
2025-03-03

### Note 7 Skatt

#### Årets skattekostnad fremkommer slik

|                            | 2024           | 2023           |
|----------------------------|----------------|----------------|
| Skatt på årets resultat    | 149 685        | 138 825        |
| <b>Årets skattekostnad</b> | <b>149 685</b> | <b>138 825</b> |

#### Beregning av skattepliktig inntekt

|                                    | 2024           | 2023           |
|------------------------------------|----------------|----------------|
| Resultat før skatter               | 892 250        | 557 720        |
| Permanente forskjeller             | -279 591       | 343            |
| Endringer midlertidige forskjeller | 67 727         | 72 961         |
| <b>Årets skattegrunnlag</b>        | <b>680 386</b> | <b>631 024</b> |
| Betalbar skatt                     | 149 685        | 138 825        |
| Skatt på avgitt konsernbidrag      | 0              | 63 211         |
| <b>Skyldig betalbar skatt</b>      | <b>149 685</b> | <b>75 614</b>  |

#### Spesifikasjoner av grunnlag utsatt skatt

##### Forskjeller som utlignes

|                                 | 2024            | 2023            | Endring        |
|---------------------------------|-----------------|-----------------|----------------|
| Anleggsmidler                   | -1 160 350      | -1 092 623      | -67 727        |
| Sum                             | -1 160 350      | -1 092 623      | -67 727        |
| <b>Utsatt skatt</b>             | <b>-255 277</b> | <b>-240 377</b> | <b>-14 900</b> |
| <b>Utsatt skatt balanseført</b> | <b>0</b>        | <b>0</b>        | <b>0</b>       |


### Note 8 Egenkapital

|                           | Aksjekapital   | Annen egenkapital | Sum              |
|---------------------------|----------------|-------------------|------------------|
| Egenkapital 01.01.        | 340 000        | 2 674 683         | 3 014 683        |
| Årets resultat            | 0              | 742 565           | 742 565          |
| <b>Egenkapital 31.12.</b> | <b>340 000</b> | <b>3 417 248</b>  | <b>3 757 248</b> |

### Note 9 Konsernmellomværende

Mellomværende med selskap i samme konsern

|                               | 2024    | 2023    |
|-------------------------------|---------|---------|
| <b>Kortsiktige fordringer</b> |         |         |
| Foretak i samme konsern       | 373 550 | 194 838 |
| <b>Kortsiktig gjeld</b>       |         |         |
| Foretak i samme konsern       | 287 324 | 287 324 |

**Note 10 Gjeld til konsernselskap**

Steinhuggeriet AS hadde pr 31.12.2024 en fordring på morselskapet på 284.324. Dette er konsernbidrag for 2023 som ikke er blitt oppgjort. Steinhuggeriet AS har i 2024 avsatt utbytte på tilsvarende beløp, som da dekker opp fordringen på mor.