



ÅRSREGNSKAPET FOR REGNSKAPSÅRET 2024 - GENERELL INFORMASJON

Enheten

Organisasjonsnummer: 824 673 772
Organisasjonsform: Aksjeselskap
Foretaksnavn: PAS AS
Forretningsadresse: Rognestubben 8
4051 SOLA

Regnskapsår

Årsregnskapets periode: 01.01.2024 - 31.12.2024

Konsern

Morselskap i konsern: Nei

Regnskapsregler

Regler for små foretak benyttet: Ja
Benyttet ved utarbeidelsen av årsregnskapet til selskapet: Regnskapslovens alminnelige regler

Årsregnskapet fastsatt av kompetent organ

Bekreftet av representant for selskapet: KJELL HAVER REGNSKAPSSERVICE AS

Dato for fastsettelse av årsregnskapet: 28.05.2025

Grunnlag for avgivelse

År 2024: Årsregnskapet er elektronisk innlevert
År 2023: Tall er hentet fra elektronisk innlevert årsregnskap fra 2024

Det er ikke krav til at årsregnskapet m.v. som sendes til Regnskapsregisteret er undertegnet. Kontrollen på at dette er utført ligger hos revisor/enhetens øverste organ. Sikkerheten ivaretas ved at innsender har rolle/rettighet for innsending av årsregnskapet via Altinn, og ved at det bekreftes at årsregnskapet er fastsatt av kompetent organ.

Brønnøysundregistrene, 22.02.2026



Brønnøysundregistrene

Brønnøysundregistrene Årsregnskap regnskapsåret 2024 for 824673772

Postadresse: 8910 Brønnøysund

Telefoner: Opplysningstelefonen 75 00 75 00 Telefaks 75 00 75 05

E-post: firmapost@brreg.no Internett: www.brreg.no

Organisasjonsnummer: 974 760 673



Resultatregnskap

| Beløp i: NOK | Note | 2024 | 2023 |
|---|------|----------------|----------------|
| RESULTATREGNSKAP | | | |
| Kostnader | | | |
| Lønnskostnad | 2 | | |
| Annen driftskostnad | | 17 615 | 5 806 |
| Sum kostnader | | 17 615 | 5 806 |
| Driftsresultat | | -17 615 | -5 806 |
| Finansinntekter og finanskostnader | | | |
| Annen renteinntekt | | 645 | 13 |
| Annen finansinntekt | | 58 925 | 77 935 |
| Verdiøkning markedsbaserte omløpsmidler | | 3 | |
| Sum finansinntekter | | 59 574 | 77 948 |
| Verdireduksjon markedsbaserte omløpsmidler | 3 | | 90 907 |
| Annen rentekostnad | 5 | 79 908 | 60 124 |
| Sum finanskostnader | | 79 908 | 151 031 |
| Netto finans | | -20 334 | -73 083 |
| Resultat før skattekostnad | | -37 949 | -78 889 |
| Årsresultat | | -37 949 | -78 889 |
| Årsresultat etter minoritetsinteresser | | -37 949 | -78 889 |
| Totalresultat | | -37 949 | -78 889 |
| Overføringer og disponeringer | | | |
| Udekket tap | | -23 857 | |
| Avsatt til annen egenkapital | 6 | | |
| Overført fra annen egenkapital | 6 | -14 091 | -78 889 |
| Sum overføringer og disponeringer | | -37 949 | -78 889 |



Balanse

| Beløp i: NOK | Note | 2024 | 2023 |
|--|------|------------------|------------------|
| BALANSE - EIENDELER | | | |
| Anleggsmidler | | | |
| Immaterielle eiendeler | | | |
| Finansielle anleggsmidler | | | |
| Investeringer i aksjer og andeler | 4 | 2 000 000 | 2 000 000 |
| Sum finansielle anleggsmidler | | 2 000 000 | 2 000 000 |
| Sum anleggsmidler | | 2 000 000 | 2 000 000 |
| Omløpsmidler | | | |
| Varer | | | |
| Investeringer | | | |
| Markedsbaserte aksjer | 3 | 9 098 | 9 095 |
| Sum investeringer | | 9 098 | 9 095 |
| Bankinnskudd, kontanter og lignende | | | |
| Bankinnskudd, kontanter o.l. | | 83 206 | 88 077 |
| Sum bankinnskudd, kontanter og lignende | | 83 206 | 88 077 |
| Sum omløpsmidler | | 92 304 | 97 172 |
| SUM EIENDELER | | 2 092 304 | 2 097 172 |
| BALANSE - EGENKAPITAL OG GJELD | | | |
| Egenkapital | | | |
| Innskutt egenkapital | | | |
| Aksjekapital | 5, 6 | 30 000 | 30 000 |
| Sum innskutt egenkapital | | 30 000 | 30 000 |
| Opptjent egenkapital | | | |
| Annen egenkapital | | | 14 091 |
| Udekket tap | | 23 857 | |



Balanse

| Beløp i: NOK | Note | 2024 | 2023 |
|-----------------------------------|-------------|------------------|------------------|
| Sum opptjent egenkapital | | -23 857 | 14 091 |
| Sum egenkapital | 6 | 6 143 | 44 091 |
| Gjeld | | | |
| Langsiktig gjeld | | | |
| Annen langsiktig gjeld | | | |
| Øvrig langsiktig gjeld | 5 | 2 082 989 | 2 053 081 |
| Sum annen langsiktig gjeld | | 2 082 989 | 2 053 081 |
| Sum langsiktig gjeld | | 2 082 989 | 2 053 081 |
| Kortsiktig gjeld | | | |
| Annen kortsiktig gjeld | | 3 172 | |
| Sum kortsiktig gjeld | | 3 172 | |
| Sum gjeld | | 2 086 161 | 2 053 081 |
| SUM EGENKAPITAL OG GJELD | | 2 092 304 | 2 097 172 |



Brønnøysundregistrene

ÅRSREGNSKAP FOR REGNSKAPSÅRET 2024 - GENERELL INFORMASJON

Journalnummer: 2025 510922

Enheten

Organisasjonsnummer: 824 673 772
Organisasjonsform: Aksjeselskap
Foretaksnavn: PAS AS
Forretningsadresse: Rognestubben 8
4051 SOLA

Regnskapsår

Årsregnskapets periode: 01.01.2024 - 31.12.2024

Konsern

Morselskap i konsern: Nei

Regnskapsregler

Regler for små foretak benyttet: Ja
Benyttet ved utarbeidelsen av
årsregnskapet til selskapet: Regnskapslovens alminnelige regler

Årsregnskapet fastsatt av kompetent organ

Bekreftet av representant for selskapet: KJELL HAVER REGNSKAPSSERVICE AS
Dato for fastsettelse av årsregnskapet: 28.05.2025

Revisjon

Selskapet har besluttet at årsregnskapet
ikke skal revideres: Ja
Årsregnskapet er utarbeidet av ekstern
autorisert regnskapsfører: Ja

Grunnlag for avgivelse

År 2024: Årsregnskap er elektronisk innlevert.
År 2023: Tall er hentet fra elektronisk innlevert årsregnskap fra 2024.

Det er ikke krav til at årsregnskapet m.v. som sendes til Regnskapsregisteret er undertegnet. Kontrollen på at dette er utført ligger hos revisor/enhetens øverste organ. Sikkerheten ivaretas ved at innsender har rolle/rettighet for innsending av årsregnskapet via Altinn, og ved at det bekreftes at årsregnskapet er fastsatt av kompetent organ.

Brønnøysundregistrene, 03.06.2025



Organisasjonsnr: 824 673 772
PAS AS

RESULTATREGNSKAP

| Beløp i: NOK | Note | 2024 | 2023 |
|---|------|----------------|----------------|
| RESULTATREGNSKAP | | | |
| Kostnader | | | |
| Lønnskostnad | 2 | | |
| Annen driftskostnad | | 17 615 | 5 806 |
| Sum kostnader | | 17 615 | 5 806 |
| Driftsresultat | | -17 615 | -5 806 |
| Finansinntekter og finanskostnader | | | |
| Annen renteinntekt | | 645 | 13 |
| Annen finansinntekt | | 58 925 | 77 935 |
| Verdiøkning markedsbaserte omløpsmidler | | 3 | |
| Sum finansinntekter | | 59 574 | 77 948 |
| Verdireduksjon markedsbaserte omløpsmidler | 3 | | 90 907 |
| Annen rentekostnad | 5 | 79 908 | 60 124 |
| Sum finanskostnader | | 79 908 | 151 031 |
| Netto finans | | -20 334 | -73 083 |
| Resultat før skattekostnad | | -37 949 | -78 889 |
| Årsresultat | | -37 949 | -78 889 |
| Årsresultat etter minoritetsinteresser | | -37 949 | -78 889 |
| Totalresultat | | -37 949 | -78 889 |
| Overføringer og disponeringer | | | |
| Udekket tap | | -23 857 | |
| Avsatt til annen egenkapital | 6 | | |
| Overført fra annen egenkapital | 6 | -14 091 | -78 889 |
| Sum overføringer og disponeringer | | -37 949 | -78 889 |



Organisasjonsnr: 824 673 772
PAS AS

BALANSE

| Beløp i: NOK | Note | 2024 | 2023 |
|--------------|------|------|------|
|--------------|------|------|------|

BALANSE - EIENDELER

Anleggsmidler

Immaterielle eiendeler

Finansielle anleggsmidler

Investeringer i aksjer og andeler

4

2 000 000

2 000 000

Sum finansielle anleggsmidler

2 000 000

2 000 000

Sum anleggsmidler

2 000 000

2 000 000

Omløpsmidler

Varer

Investeringer

Markedsbaserte aksjer

3

9 098

9 095

Sum investeringer

9 098

9 095

Bankinnskudd, kontanter og lignende

Bankinnskudd, kontanter o. l.

83 206

88 077

Sum bankinnskudd, kontanter og lignende

83 206

88 077

Sum omløpsmidler

92 304

97 172

SUM EIENDELER

2 092 304

2 097 172

BALANSE - EGENKAPITAL OG GJELD

Egenkapital

Innskutt egenkapital

Aksjekapital

5, 6

30 000

30 000

Sum innskutt egenkapital

30 000

30 000

Opptjent egenkapital

Annen egenkapital

Udekket tap

23 857

14 091

Sum opptjent egenkapital

-23 857

14 091

Sum egenkapital

6

6 143

44 091

Gjeld

Langsiktig gjeld

Annen langsiktig gjeld



| | | | |
|-----------------------------------|---|------------------|------------------|
| Øvrig langsiktig gjeld | 5 | 2 082 989 | 2 053 081 |
| Sum annen langsiktig gjeld | | 2 082 989 | 2 053 081 |
| Sum langsiktig gjeld | | 2 082 989 | 2 053 081 |
| Kortsiktig gjeld | | | |
| Annen kortsiktig gjeld | | 3 172 | |
| Sum kortsiktig gjeld | | 3 172 | |
| Sum gjeld | | 2 086 161 | 2 053 081 |
| SUM EGENKAPITAL OG GJELD | | 2 092 304 | 2 097 172 |



Organisasjonsnr: 824 673 772
PAS AS

NOTEOPPLYSNINGER - SELSKAP - alle poster oppgitt i hele tall

Note

Antall årsverk i regnskapsåret
0.00

| <u>Sum</u> | <u>Beløp</u> |
|---------------------------------|--|
| <u>Balanseført verdi 31.12.</u> | <u>Varige driftsmidler Immaterielle eiend.</u> |

Konsernregnskap

Morselskapet sitt navn

Forretningskontor for morselskapet

Begrunnelse for at datterselskap er utelatt fra konsolideringen

| <u>Samlet beløp - tilknyttet selskap</u> | <u>Årets</u> | <u>Fjorårets</u> |
|--|--------------|------------------|
|--|--------------|------------------|

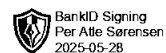
| | | |
|---|--------------|------------------|
| <u>Samlet beløp - foretak i samme konsern</u> | <u>Årets</u> | <u>Fjorårets</u> |
|---|--------------|------------------|

| | | |
|---|--------------|------------------|
| <u>Samlet beløp - foretak i samme konsern</u> | <u>Årets</u> | <u>Fjorårets</u> |
|---|--------------|------------------|

| | | |
|---|--------------|------------------|
| <u>Samlet beløp - felles kontrollert virksomhet</u> | <u>Årets</u> | <u>Fjorårets</u> |
|---|--------------|------------------|

| <u>Pantstillelse</u> | <u>Beløp</u> |
|----------------------|--------------|
|----------------------|--------------|

| | | | |
|----------------------------------|---------------|------------------|-------------------------|
| <u>Beholdning av egne aksjer</u> | <u>Antall</u> | <u>Pålydende</u> | <u>Andel av aksjek.</u> |
|----------------------------------|---------------|------------------|-------------------------|



Årsregnskap 2024

Pas AS

Resultatregnskap
Balanse
Noter til regnskapet

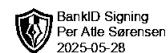
Org.nr.: 824 673 772



Pas AS

Resultatregnskap

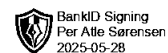
| Driftsinntekter og driftskostnader | Note | 2024 | 2023 |
|--|------|----------------|----------------|
| Annen driftskostnad | | 17 615 | 5 806 |
| Sum driftskostnader | | 17 615 | 5 806 |
| Driftsresultat | | -17 615 | -5 806 |
| Finansinntekter og finanskostnader | | | |
| Annen renteinntekt | | 645 | 13 |
| Annen finansinntekt | | 58 925 | 77 935 |
| Verdøkning markedsbaserte omløpsmidler | | 3 | 0 |
| Verdireduksjon markedsbaserte omløpsmidler | 3 | 0 | 90 907 |
| Annen rentekostnad | 5 | 79 908 | 60 124 |
| Resultat av finansposter | | -20 334 | -73 083 |
| Resultat før skattekostnad | | -37 949 | -78 889 |
| Årsresultat | | -37 949 | -78 889 |
| Overføringer | | | |
| Overført til udekket tap | | 23 857 | 0 |
| Overført fra annen egenkapital | 6 | 14 091 | 78 889 |
| Sum overføringer | | -37 949 | -78 889 |



Pas AS

Balanse

| Eiendeler | Note | 2024 | 2023 |
|--------------------------------------|------|------------------|------------------|
| Anleggsmidler | | | |
| Finansielle anleggsmidler | | | |
| Investeringer i aksjer og andeler | 4 | 2 000 000 | 2 000 000 |
| Sum finansielle anleggsmidler | | 2 000 000 | 2 000 000 |
| Sum anleggsmidler | | 2 000 000 | 2 000 000 |
| Omløpsmidler | | | |
| Markedsbaserte aksjer | 3 | 9 098 | 9 095 |
| Sum investeringer | | 9 098 | 9 095 |
| Bankinnskudd, kontanter o.l. | | 83 206 | 88 077 |
| Sum omløpsmidler | | 92 304 | 97 172 |
| Sum eiendeler | | 2 092 304 | 2 097 172 |



Pas AS

Balanse

| Egenkapital og gjeld | Note | 2024 | 2023 |
|-----------------------------------|----------|------------------|------------------|
| Innskutt egenkapital | | | |
| Aksjekapital | 5, 6 | 30 000 | 30 000 |
| Sum innskutt egenkapital | | 30 000 | 30 000 |
| Opptjent egenkapital | | | |
| Annen egenkapital | | 0 | 14 091 |
| Udekket tap | | -23 857 | 0 |
| Sum opptjent egenkapital | | -23 857 | 14 091 |
| Sum egenkapital | 6 | 6 143 | 44 091 |
| Gjeld | | | |
| Øvrig langsiktig gjeld | 5 | 2 082 989 | 2 053 081 |
| Sum annen langsiktig gjeld | | 2 082 989 | 2 053 081 |
| Kortsiktig gjeld | | | |
| Annen kortsiktig gjeld | | 3 172 | 0 |
| Sum kortsiktig gjeld | | 3 172 | 0 |
| Sum gjeld | | 2 086 161 | 2 053 081 |
| Sum egenkapital og gjeld | | 2 092 304 | 2 097 172 |

Sola, 28.05.2025

Per Atle Sørensen
styreleder



Noter 2024

Note 1 Regnskapsprinsipper

Årsregnskapet er satt opp i samsvar med regnskapslovens bestemmelser og god regnskapsskikk for små foretak.

Klassifisering og vurdering av balanseposter

Omløpsmidler og kortsiktig gjeld omfatter poster som forfaller til betaling innen ett år etter balansedagen, samt poster som knytter seg til varekretsløpet. Øvrige poster er klassifisert som anleggsmiddel/langsiktig gjeld.

Omløpsmidler vurderes til laveste av anskaffelseskost og virkelig verdi. Kortsiktig gjeld balanseføres til nominelt beløp på etableringstidspunktet.

Anleggsmidler vurderes til anskaffelseskost, men nedskrives til virkelig verdi ved verdifall som ikke forventes å være forbigående.

Anleggsmidler med begrenset økonomisk levetid avskrives planmessig. Langsiktig gjeld balanseføres til nominelt beløp på etableringstidspunktet.

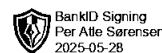
Vurdering av markedsbaserte omløpsmidler skjer til virkelig verdi etter regnskapsloven § 5-8. Andre omløpsmidler vurderes til laveste verdi av anskaffelseskost og virkelig verdi. Ombyttbare finansielle eiendeler er tilordnet gjennomsnittlig anskaffelseskost.

Inntekts- og kostnadsføringstidspunkt (sammenstilling)

Inntekt resultatføres som hovedregel når den er opptjent. Utgifter sammenstilles med og kostnadsføres samtidig med de inntekter utgiftene kan henføres til. Utgifter som ikke kan henføres direkte til inntekter, kostnadsføres når de påløper.

Skatter

Skattekostnaden i resultatregnskapet omfatter både periodens betalbare skatt og endring i utsatt skatt. Utsatt skatt er beregnet med 22 % på grunnlag av de midlertidige forskjeller som eksisterer mellom regnskapsmessige og skattemessige verdier, samt ligningsmessig underskudd til fremføring ved utgangen av regnskapsåret. Skatteøkende og skattereduserende midlertidige forskjeller som reverserer eller kan reversere i samme periode er utlignet og nettoført. Netto utsatt skattefordel balanseføres i den grad det er sannsynlig at denne kan bli nyttiggjort.



Noter 2024

Note 2 Lønnskostnader

Pas AS har ikke hatt lønns- eller personalkostnader i 2024 og det foreligger heller ingen slike forpliktelser.

Note 3 Markedsbaserte verdipapirer

| | Anskaffelses kost | Balansført verdi | Markeds verdi | Årets verdiendring |
|-------------------------|----------------------|---------------------|------------------|-----------------------|
| Omløpsmidler | | | | |
| Binders.lo AS | 100 002 | 9 098 | 9 098 | 3 |
| Sum | 100 002 | 9 098 | 9 098 | 3 |
| Sum verdipapirer | 100 002 | 9 098 | 9 098 | 3 |

Note 4 Investeringer

Selskapet eier 934 ordinære aksjer og 1 281 576 preferanseaksjer i selskapet Colombo Investments Holding Ltd. Aksjene verdsettes til laveste verdi av virkelig verdi og kostpris. Aksjene er bokført til kostpris kr 1 500 000.

Selskapet eier 120 000 aksjer i selskapet Interpadel Forus AS. Aksjene er bokført til kostpris kr 500 000.

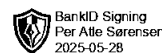
Note 5 Aksjonærer

Selskapets aksjekapital er på kr 30 000 fordelt på 1 000 aksjer hver pålydende kr 30. Samtlige aksjer eies av Per Atle Sørensen, styreleder.

Aksjonær har en fordring på selskapet pålydende kr 2 082 989
Fordringen er godskrevet renter med kr 79 908.

Note 6 Egenkapital

| | Aksjekapital | Overkurs | Annen Innskutt egenkapital | Annen egenkapital | Sum egenkapital |
|----------------------|---------------|----------|----------------------------------|----------------------|--------------------|
| Pr. 31.12.2023 | 30 000 | 0 | 0 | 14 091 | 44 091 |
| Årets resultat | | | | -37 949 | -37 949 |
| Pr 31.12.2024 | 30 000 | 0 | 0 | -23 857 | 6 143 |



Protokoll fra styremøte i PAS AS

Den 28. mai 2025 ble det avholdt styremøte i PAS AS.

Tilstede var: Per Atle Sørensen

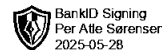
Til behandling forelå forslag til selskapets årsregnskap for regnskapsåret 2024.

Styret behandlet og godkjente det fremlagte årsregnskap for 2024.

Styremøtet ble deretter avsluttet og protokollen underskrevet.

Sola, 28. mai 2025

Per Atle Sørensen



PAS AS

Generalforsamlingsprotokoll

Den 28. mai 2025 ble det avholdt generalforsamling i PAS AS.

Tilstede var: Per Atle Sørensen

100 % av aksjene var således representert.

Det fremkom ingen bemerkninger til innkallelsen og generalforsamlingen ble erklært som lovlig satt.

Til behandling forelå:

1 ÅRSREGNSKAPET FOR 2024

Det fremlagte forslag til årsregnskap for 2024 ble godkjent av generalforsamlingen.

2 VALG AV STYRE

Det sittende styret ble gjenvalgt.

Alle vedtak var enstemmig. Det forelå ikke flere saker til behandling.

Protokoll ble opplest og vedtatt. Generalforsamlingen ble deretter hevet.

Sola, 28. mai 2025

Per Atle Sørensen