



ÅRSREGNSKAPET FOR REGNSKAPSÅRET 2021 - GENERELL INFORMASJON

Enheten

Organisasjonsnummer: 980 936 074
Organisasjonsform: Aksjeselskap
Foretaksnavn: SEABROKERS CHARTERING AS
Forretningsadresse: Forusbeen 78
4033 STAVANGER

Regnskapsår

Årsregnskapets periode: 01.01.2021 - 31.12.2021

Konsern

Morselskap i konsern: Ja
Konsernregnskap lagt ved: Nei

Regnskapsregler

Regler for små foretak benyttet: Ja
Benyttet ved utarbeidelsen av årsregnskapet til selskapet: Regnskapslovens alminnelige regler

Årsregnskapet fastsatt av kompetent organ

Bekreftet av representant for selskapet: Bjørnar Bjåstad
Dato for fastsettelse av årsregnskapet: 30.06.2022

Grunnlag for avgivelse

År 2021: Årsregnskapet er elektronisk innlevert
År 2020: Tall er hentet fra elektronisk innlevert årsregnskap fra 2021

Det er ikke krav til at årsregnskapet m.v. som sendes til Regnskapsregisteret er undertegnet. Kontrollen på at dette er utført ligger hos revisor/enhetens øverste organ. Sikkerheten ivaretas ved at innsender har rolle/rettighet for innsending av årsregnskapet via Altinn, og ved at det bekreftes at årsregnskapet er fastsatt av kompetent organ.

Brønnøysundregistrene, 05.08.2023



Resultatregnskap

Beløp i: NOK	Note	2021	2020
RESULTATREGNSKAP			
Inntekter			
Salgsinntekt		25 145 797	26 601 551
Sum inntekter		25 145 797	26 601 551
Kostnader			
Lønnskostnad	2	15 727 820	15 418 558
Avskrivning av driftsmidler og immaterielle eiendeler	3	3 778	21 656
Annen driftskostnad		6 199 428	6 684 179
Sum kostnader		21 931 026	22 124 394
Driftsresultat		3 214 771	4 477 157
Finansinntekter og finanskostnader			
Inntekt på investering i datterselskap		5 111 625	2 912 500
Renteinntekt fra foretak i samme konsern			204 277
Annen renteinntekt		5 293	9 632
Annen finansinntekt		251 770	1 858 376
Sum finansinntekter		5 368 688	4 984 786
Rentekostnad til foretak i samme konsern		181 131	136 151
Annen rentekostnad		4	1
Annen finanskostnad		306 439	1 329 206
Sum finanskostnader		487 574	1 465 358
Netto finans		4 881 114	3 519 428
Ordinært resultat før skattekostnad		8 095 885	7 996 585
Skattekostnad på ordinært resultat	4	698 396	1 154 146
Ordinært resultat etter skattekostnad		7 397 489	6 842 439
Årsresultat		7 397 489	6 842 439
Årsresultat etter minoritetsinteresser		7 397 489	6 842 439
Totalresultat		7 397 489	6 842 439



Resultatregnskap

Beløp i: NOK	Note	2021	2020
Overføringer og disponeringer			
Avsatt til annen egenkapital		7 397 489	6 842 439
Sum overføringer og disponeringer		7 397 489	6 842 439



Balanse

Beløp i: NOK	Note	2021	2020
BALANSE - EIENDELER			
Anleggsmidler			
Immaterielle eiendeler			
Utsatt skattefordel	4	42 334	49 204
Sum immaterielle eiendeler		42 334	49 204
Varige driftsmidler			
Driftsløsøre, inventar o.a. utstyr	3	66 596	50 946
Sum varige driftsmidler		66 596	50 946
Finansielle anleggsmidler			
Investering i datterselskap	5	5 626 000	1 000
Sum finansielle anleggsmidler		5 626 000	1 000
Sum anleggsmidler		5 734 931	101 150
Omløpsmidler			
Varer			
Fordringer			
Kundefordringer	6	7 214 675	4 405 906
Andre kortsiktige fordringer		3 584 413	548 896
Lån til foretak i samme konsern		10 111 625	4 791 878
Sum fordringer		20 910 714	9 746 680
Bankinnskudd, kontanter og lignende			
Bankinnskudd, kontanter o.l.	7	7 250 741	14 224 976
Sum bankinnskudd, kontanter og lignende		7 250 741	14 224 976
Sum omløpsmidler		28 161 454	23 971 656
SUM EIENDELER		33 896 385	24 072 806

BALANSE - EGENKAPITAL OG GJELD



Balanse

Beløp i: NOK	Note	2021	2020
Egenkapital			
Innskutt egenkapital			
Aksjekapital	8, 9	330 000	330 000
Annen innskutt egenkapital	9	1 122 450	1 122 450
Sum innskutt egenkapital		1 452 450	1 452 450
Opptjent egenkapital			
Annen egenkapital	9	13 773 295	13 045 806
Sum opptjent egenkapital		13 773 295	13 045 806
Sum egenkapital		15 225 745	14 498 256
Gjeld			
Langsiktig gjeld			
Utsatt skatt	4		
Annen langsiktig gjeld			
Sum langsiktig gjeld		0	0
Kortsiktig gjeld			
Konvertible lån		13 375 761	3 166 103
Leverandørgjeld		165 368	117 729
Betalbar skatt	4	691 526	1 377 797
Skyldig offentlige avgifter		934 535	840 436
Annen kortsiktig gjeld		3 503 450	4 072 486
Sum kortsiktig gjeld		18 670 640	9 574 550
Sum gjeld		18 670 640	9 574 550
SUM EGENKAPITAL OG GJELD		33 896 385	24 072 806



Brønnøysundregistrene

ÅRSREGNSKAP FOR REGNSKAPSÅRET 2021 - GENERELL INFORMASJON

Journalnummer: 2022 808940

Enheten

Organisasjonsnummer: 980 936 074
Organisasjonsform: Aksjeselskap
Foretaksnavn: SEABROKERS CHARTERING AS
Forretningsadresse: Forusbeen 78
4033 STAVANGER

Regnskapsår

Årsregnskapets periode: 01.01.2021 - 31.12.2021

Konsern

Morselskap i konsern: Ja
Konsernregnskap lagt ved: Nei

Regnskapsregler

Regler for små foretak benyttet: Ja
Benyttet ved utarbeidelsen av
årsregnskapet til selskapet: Regnskapslovens alminnelige regler

Årsregnskapet fastsatt av kompetent organ

Bekreftet av representant for selskapet: Bjørnar Bjåstad
Dato for fastsettelse av årsregnskapet: 30.06.2022

Grunnlag for avgivelse

År 2021: Årsregnskap er elektronisk innlevert.
År 2020: Tall er hentet fra elektronisk innlevert årsregnskap fra 2021.

Det er ikke krav til at årsregnskapet m.v. som sendes til Regnskapsregisteret er undertegnet. Kontrollen på at dette er utført ligger hos revisor/enhetens øverste organ. Sikkerheten ivaretas ved at innsender har rolle/rettighet for innsending av årsregnskapet via Altinn, og ved at det bekreftes at årsregnskapet er fastsatt av kompetent organ.

Brønnøysundregistrene, 06.08.2022



Organisasjonsnr: 980 936 074
SEABROKERS CHARTERING AS

RESULTATREGNSKAP

Beløp i: NOK	Note	2021	2020
RESULTATREGNSKAP			
Inntekter			
Salgsinntekt		25 145 797	26 601 551
Sum inntekter		25 145 797	26 601 551
Kostnader			
Lønnskostnad	2	15 727 820	15 418 558
Avskrivning av driftsmidler og immaterielle eiendeler	3	3 778	21 656
Annen driftskostnad		6 199 428	6 684 179
Sum kostnader		21 931 026	22 124 394
Driftsresultat		3 214 771	4 477 157
Finansinntekter og finanskostnader			
Inntekt på investering i datterselskap		5 111 625	2 912 500
Renteinntekt fra foretak i samme konsern			204 277
Annen renteinntekt		5 293	9 632
Annen finansinntekt		251 770	1 858 376
Sum finansinntekter		5 368 688	4 984 786
Rentekostnad til foretak i samme konsern		181 131	136 151
Annen rentekostnad		4	1
Annen finanskostnad		306 439	1 329 206
Sum finanskostnader		487 574	1 465 358
Netto finans		4 881 114	3 519 428
Ordinært resultat før skattekostnad			
Skattekostnad på ordinært resultat	4	698 396	1 154 146
Ordinært resultat etter skattekostnad		7 397 489	6 842 439
Årsresultat		7 397 489	6 842 439
Årsresultat etter minoritetsinteresser		7 397 489	6 842 439
Totalresultat		7 397 489	6 842 439
Overføringer og disponeringer			



Avsatt til annen egenkapital	7 397 489	6 842 439
Sum overføringer og disponeringer	7 397 489	6 842 439



Opptjent egenkapital			
Annen egenkapital	9	13 773 295	13 045 806
Sum opptjent egenkapital		13 773 295	13 045 806
Sum egenkapital		15 225 745	14 498 256
Gjeld			
Langsiktig gjeld			
Utsatt skatt	4		
Annen langsiktig gjeld			
Sum langsiktig gjeld		0	0
Kortsiktig gjeld			
Konvertible lån		13 375 761	3 166 103
Leverandørgjeld		165 368	117 729
Betalbar skatt	4	691 526	1 377 797
Skyldig offentlige avgifter		934 535	840 436
Annen kortsiktig gjeld		3 503 450	4 072 486
Sum kortsiktig gjeld		18 670 640	9 574 550
Sum gjeld		18 670 640	9 574 550
SUM EGENKAPITAL OG GJELD		33 896 385	24 072 806



Organisasjonsnr: 980 936 074
SEABROKERS CHARTERING AS

NOTEOPPLYSNINGER - SELSKAP - alle poster oppgitt i hele tall

Note

Antall aksjer og aksjeeiere

Note

2

Antall årsverk i regnskapsåret

Virksomheten har hatt følgende antall årsverk:
11.00

Omløpsmidler Startdato Sluttdato Endring

Skattemessig fremf.undersk. Startdato Sluttdato Endring

Kortsiktig gjeld Startdato Sluttdato Endring



SEABROKERS CHARTERING AS

ÅRSREGNSKAPET 2021

Innhold:

Resultatregnskap

Balanse

Noter

Revisjonsberetning

**Seabrokers Chartering AS****Resultatregnskap**

Driftsinntekter og driftskostnader	Note	2021	2020
Salgsinntekt		25 145 797	26 601 551
Sum driftsinntekter		<u>25 145 797</u>	<u>26 601 551</u>
Lønnskostnad	2	15 727 820	15 418 558
Avskrivning av driftsmidler og immaterielle eiendeler	3	3 778	21 656
Annen driftskostnad		6 199 428	6 684 179
Sum driftskostnader		<u>21 931 026</u>	<u>22 124 394</u>
Driftsresultat		<u>3 214 771</u>	<u>4 477 157</u>
Finansinntekter og finanskostnader			
Inntekt på investering i datterselskap		5 111 625	2 912 500
Renteinntekt fra foretak i samme konsern		0	204 277
Annen renteinntekt		5 293	9 632
Annen finansinntekt		251 770	1 858 376
Rentekostnad til foretak i samme konsern		181 131	136 151
Annen rentekostnad		4	1
Annen finanskostnad		306 439	1 329 206
Resultat av finansposter		<u>4 881 114</u>	<u>3 519 428</u>
Ordinært resultat før skattekostnad		<u>8 095 885</u>	<u>7 996 585</u>
Skattekostnad på ordinært resultat	4	698 396	1 154 146
Årsoverskudd		<u>7 397 489</u>	<u>6 842 439</u>
Overføringer			
Avsatt til annen egenkapital		7 397 489	6 842 439
Sum overføringer		<u>7 397 489</u>	<u>6 842 439</u>



Seabrokers Chartering AS

Balanse

Eiendeler	Note	2021	2020
Anleggsmidler			
Immaterielle eiendeler			
Utsatt skattefordel	4	42 334	49 204
Sum immaterielle eiendeler		<u>42 334</u>	<u>49 204</u>
Varige driftsmidler			
Driftsløsøre, inventar o.a. utstyr	3	66 596	50 946
Sum varige driftsmidler		<u>66 596</u>	<u>50 946</u>
Finansielle anleggsmidler			
Investeringer i datterselskap	5	5 626 000	1 000
Sum finansielle anleggsmidler		<u>5 626 000</u>	<u>1 000</u>
Sum anleggsmidler		<u>5 734 931</u>	<u>101 150</u>
Omløpsmidler			
Fordringer			
Kundefordringer	6	7 214 675	4 405 906
Andre kortsiktige fordringer		3 584 413	548 896
Lån til foretak i samme konsern		10 111 625	4 791 878
Sum fordringer		<u>20 910 714</u>	<u>9 746 680</u>
Bankinnskudd, kontanter o.l.	7	7 250 741	14 224 976
Sum omløpsmidler		<u>28 161 454</u>	<u>23 971 656</u>
Sum eiendeler		<u>33 896 385</u>	<u>24 072 806</u>


**Seabrokers Chartering AS****Balanse**

Egenkapital og gjeld	Note	2021	2020
Egenkapital			
Innskutt egenkapital			
Aksjekapital	8, 9	330 000	330 000
Annen innskutt egenkapital	9	1 122 450	1 122 450
Sum innskutt egenkapital		<u>1 452 450</u>	<u>1 452 450</u>
Opptjent egenkapital			
Annen egenkapital	9	13 773 295	13 045 806
Sum opptjent egenkapital		<u>13 773 295</u>	<u>13 045 806</u>
Sum egenkapital		<u>15 225 745</u>	<u>14 498 256</u>
Gjeld			
Avsetning for forpliktelser			
Kortsiktig gjeld			
Gjeld til foretak i samme konsern		13 375 761	3 166 103
Leverandørgjeld		165 368	117 729
Betalbar skatt	4	691 526	1 377 797
Skyldig offentlige avgifter		934 535	840 436
Annen kortsiktig gjeld		3 503 450	4 072 486
Sum kortsiktig gjeld		<u>18 670 640</u>	<u>9 574 550</u>
Sum gjeld		<u>18 670 640</u>	<u>9 574 550</u>
Sum egenkapital og gjeld		<u>33 896 385</u>	<u>24 072 806</u>

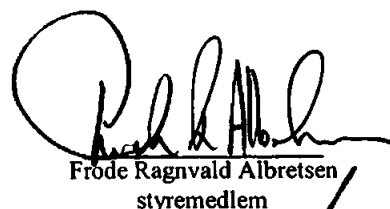


Ragnvald Albretsen
styrets leder


Stavanger, 15.06.2022




Malcolm Paul Jacques
styremedlem



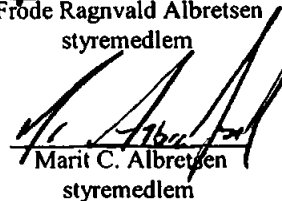
Frøde Ragnvald Albretsen
styremedlem



Joachim Bruse G. Kvernemeland
daglig leder og styremedlem



Erik Christoffersen
styremedlem



Marit C. Albretsen
styremedlem



Seabrokers Chartering AS

Noter 2021

NOTE 1 REGNSKAPSPRINSIPPER

Årsregnskapet er satt opp i samsvar med regnskapsloven og god regnskapsskikk for små foretak. Selskapet har benyttet unntaket for selv å utarbeide konsernregnskap, da Seabrokers Chartering AS inngår i konsernregnskapet til Seabrokers AS. Konsernregnskapet kan fås utlevert ved dets forretningskontor i Stavanger kommune.

- Driftsinntekter

Inntektsføring ved salg av varer skjer på leveringstidspunktet. Tjenester inntektsføres etter hvert som de leveres.

- Omløpsmidler/Kortsiktig gjeld

Omløpsmidler og kortsiktig gjeld omfatter normalt poster som forfaller til betaling innen ett år etter balansedagen, samt poster som knytter seg til varekretsløpet. Omløpsmidler inkl. aksjer og andre verdipapirer vurderes normalt til laveste verdi av anskaffelseskost og antatt virkelig verdi.

- Anleggsmidler/Langsiktig gjeld

Anleggsmidler omfatter eiendeler bestemt til varig eie og bruk. Anleggsmidler inkl. aksjer er vurdert til anskaffelseskost. Varige driftsmidler balanseføres og avskrives over driftsmidlets økonomiske levetid. Varige driftsmidler og aksjer nedskrives til gjenvinnbart beløp ved verdifall som forventes ikke å være forbigående. Gjenvinnbart beløp er det høyeste av netto salgsverdi og verdi i bruk. Verdi i bruk er nåverdi av fremtidige kontantstrømmer knyttet til eiendelen. Nedskrivningen reverseres når grunnlaget for nedskrivningen ikke lenger er til stede.

- Valuta

Pengeposter i utenlandsk valuta vurderes etter kursen ved regnskapsårets slutt.

- Fordringer

Kundefordringer og andre fordringer oppføres til pålydende etter fradrag for avsetning til forventet tap. Avsetning til tap gjøres på grunnlag av en individuell vurdering av de enkelte fordringene. I tillegg gjøres det for øvrige kundefordringer en spesifisert avsetning for å dekke antatt tap.

- Aksjer i datterselskap

Investeringer i datterselskap er vurdert etter kostmetoden da konsernet samlet ikke overstiger grensen for små foretak. Utbytte fra datterselskap inntektsføres i samme år det avsettes i datterselskapet, såfremt utbyttet er fastsatt i datterselskapet før morselskapets årsregnskap fastsettes.

- Skatt

Skattekostnaden i resultatregnskapet omfatter både periodens betalbare skatt og endring i utsatt skatt. Utsatt skatt er beregnet med 22 % på grunnlag av de midlertidige forskjeller som eksisterer ved utgangen av året mellom regnskapsmessige og skattemessige verdier, samt ligningsmessig underskudd til fremføring ved utgangen av regnskapsåret. Skatteøkende og skattereduserende midlertidige forskjeller som reverserer eller kan reversere i samme periode er utlignet og nettoført. Utsatt skatt på merverdier i forbindelse med oppkjøp av datterselskap blir ikke utlignet.

- Pensjonskostnader

Selskapet har innskuddsbaserte pensjonsordninger hvor den årlige premie til pensjonsordningen kostnadsføres løpende i det gjeldende året. Selskapet har ingen forpliktelser utover pensjonspremien og balansefører dermed ingen pensjonsforpliktelser.

Org.nr. 980 936 074



Seabrokers Chartering AS

Noter 2021

NOTE 2 LØNNSKOSTNADER

Lønnskostnader består av følgende poster:

	2021	2020
Lønninger inkl. bonus	12 509 686	11 131 106
Folketrygdavgift	1 930 354	1 991 499
Pensjonskostnader	591 440	1 534 839
Andre lønnskostnader	696 341	761 114
Sum lønnskostnader	15 727 820	15 418 558
Antall sysselsatte årsverk	12	13

Revisor

Det er i 2021 kostnadsført honorar for ordinær revisjon med kr 45 000 eks. mva. I tillegg er det kostnadsført kr 16 075 eks. mva. i annen juridisk, regnskaps- og skattemessig bistand fra revisor.

Pensjon

Selskapet er pliktig å ha tjenstepensjonsordning etter lov om obligatorisk tjenstepensjon. Selskapets innskuddsbasert pensjonsordninger tilfredsstiller kravene i denne lov.

NOTE 3 VARIGE DRIFTSMIDLER

	Edb-utstyr/ Inventar	Sum
Anskaffelseskost 01.01.	1 103 840	1 103 840
+Årets tilgang	19 428	19 428
- Årets avgang	-	-
-Anskaffelseskost 31.12.	1 123 268	1 123 268
- Akk. avskrivning 31.12.	-1 056 672	-1 056 672
-Bokført verdi 31.12.	66 596	66 596
Årets avskrivning	3 778	3 778
Prosentats avskrivning	0-33 %	
Økonomisk levetid	3-10 år	



Seabrokers Chartering AS

Noter 2021

NOTE 4 SKATTER

Spesifikasjon av midlertidige forskjeller og beregning av utsatt skatt:

	31.12.2021	31.12.2020	Endring
<u>Midlertidige forskjeller knyttet til:</u>			
Omløpsmidler/Kortsiktig gjeld	-100 000	-100 000	-
Anleggsmidler	-92 428	-123 653	-31 225
Sum midlertidige forskjeller	-192 428	-223 653	-31 225
Fremførbart skattemessig underskudd	-	-	-
Grunnlag beregning utsatt skatt	-192 428	-223 653	-31 225
Utsatt skatt 22 %	-42 334	-49 204	6 870

Alle midlertidige forskjeller kan utlignes, og dette er gjennomført i beregningen av utsatt skatt.

Spesifikasjon av forskjellen mellom regnskapsmessig resultat før skatt og årets skattepliktige inntekt:

Regnskapsmessig resultat før skatt	8 095 885
Endring i midlertidige forskjeller	-31 225
Permanente forskjeller	-4 921 358
Avgitt konsernbidrag	-
Skattepliktig inntekt	<u>3 143 302</u>
Betalbar skatt av årets inntekt, 22 %	<u>691 526</u>
<u>Skattekostnaden i resultatregnskapet:</u>	
Betalbar skatt av årets skattepliktige inntekt	691 526
Endring utsatt skatt	6 870
Beregnet skatt på konsernbidrag	-
Sum	<u>698 396</u>

NOTE 5 AKSJER I DATTERSELSKAPER

<u>Selskapets navn</u>	<u>Eier- andel</u>	<u>Antall aksjer</u>	<u>Pålydende tilsammen</u>	<u>Kostpris</u>	<u>Verdi i Balansen</u>
Skagen Ship Consulting AS	75,6 %	68	100 000	5 625 000	5 625 000
Seabrokers Brasil Ltda	92,8 %		145 000	6 735 516	-
Seabrokers Limited (UK)	100 %	100	1 000	1 000	1 000
				<u>12 361 516</u>	<u>5 626 000</u>



Seabrokers Chartering AS

Noter 2021

NOTE 6 KUNDEFORDRINGER

	<u>31.12.2021</u>	<u>31.12.2020</u>
Kundefordringer	7 314 675	4 505 906
-Avsatt til forventet tap	-100 000	-100 000
Sum	<u>7 214 675</u>	<u>4 405 906</u>

Selskapets øvrige fordringer er vurdert til pålydende.

NOTE 7 KONTANTER, BANK

Herav bundne midler til skattetrekk kr 510 952.

NOTE 8 ANTALL AKSJER, AKSJEEIERE M.V.

Selskapets aksjonærer og tittel	<u>Antall</u>	<u>Eierandel</u>
Seabrokers Group AS	2 728	91 %
Bruses AS	136	4,5 %
Erik Christoffersen	136	4,5 %

Selskapets aksjekapital består av 3 000 aksjer pålydende kr 110, total aksjekapital kr 330.000. Alle aksjer har lik stemmerett. Det er ikke forskjellige aksjeklasser i selskapet.

Styrets leder, Ragnvald Albretsen, har eierkontroll gjennom holding-selskapet Seabrokers AS.

Daglig leder, Joachim Bruse G Kverneland har eierkontroll på Bruses AS.

NOTE 9 EGENKAPITAL

Årets endring i egenkapitalen:

	<u>Aksje- kapital</u>	<u>Annen innskutt egenkap.</u>	<u>Annen egenkap.</u>	<u>Sum egenkapital</u>
Egenkapital 01.01	330 000	1 122 450	13 045 806	14 498 256
Avgitt tilleggsutbytte	-	-	-6 670 000	-6 670 000
Årets resultat	-	-	7 397 489	7 397 489
Egenkapital 31.12	<u>330 000</u>	<u>1 122 450</u>	<u>13 773 295</u>	<u>15 225 745</u>



RSM Norge AS

Stokkamyrveien 22, 4313 Sandnes
Org.nr: 982 316 588 MVA

T +47 51 63 85 00
www.rsmnorge.no

Til generalforsamlingen i Seabrokers Chartering AS

Uavhengig revisors beretning

Konklusjon

Vi har revidert Seabrokers Chartering AS' årsregnskap som viser et overskudd på kr 7 397 489. Årsregnskapet består av balanse per 31. desember 2021, resultatregnskap for regnskapsåret avsluttet per denne datoen og noter til årsregnskapet, herunder et sammendrag av viktige regnskapsprinsipper.

Etter vår mening

- oppfyller årsregnskapet gjeldende lovkrav, og
- gir årsregnskapet et rettviseende bilde av selskapets finansielle stilling per 31. desember 2021, og av dets resultater for regnskapsåret avsluttet per denne datoen i samsvar med regnskapslovens regler og god regnskapsskikk i Norge.

Grunnlag for konklusjonen

Vi har gjennomført revisjonen i samsvar med de internasjonale revisjonsstandardene International Standards on Auditing (ISA-ene). Våre oppgaver og plikter i henhold til disse standardene er beskrevet nedenfor under *Revisors oppgaver og plikter ved revisjonen av årsregnskapet*. Vi er uavhengige av selskapet slik det kreves i lov, forskrift og International Code of Ethics for Professional Accountants (inkludert internasjonale uavhengighetsstandarder) utstedt av the International Ethics Standards Board for Accountants (IESBA-reglene), og vi har overholdt våre øvrige etiske forpliktelser i samsvar med disse kravene. Innhentet revisjonsbevis er etter vår vurdering tilstrekkelig og hensiktsmessig som grunnlag for vår konklusjon.

Styrets og daglig leders ansvar for årsregnskapet

Styret og daglig leder (ledelsen) er ansvarlige for å utarbeide årsregnskapet og for at det gir et rettviseende bilde i samsvar med regnskapslovens regler og god regnskapsskikk i Norge. Ledelsen er også ansvarlig for slik internkontroll som den finner nødvendig for å kunne utarbeide et årsregnskap som ikke inneholder vesentlig feilinformasjon, verken som følge av misligheter eller utilsiktede feil.

Ved utarbeidelsen av årsregnskapet må ledelsen ta standpunkt til selskapets evne til fortsatt drift og opplyse om forhold av betydning for fortsatt drift. Forutsetningen om fortsatt drift skal legges til grunn for årsregnskapet så lenge det ikke er sannsynlig at virksomheten vil bli avvirket.

THE POWER OF BEING UNDERSTOOD
AUDIT | TAX | CONSULTING

RSM Norge AS is a member of the RSM network and trade, as RSM. RSM is the trading name used by the members of the RSM network. Each member of the RSM network is an independent accounting and consulting firm which practices in its own right. The RSM network is not itself a separate legal entity in any jurisdiction.

RSM Norge AS er medlem av/s a member of Den norske Revisorforening.

Penneo Dokumentnøkkel: HTQ0W-ZH3AO-ZSTXM-LVUE0-6K8HX-ZFSUC



Revisors beretning 2021 for Seabrokers Chartering AS



Revisors oppgaver og plikter ved revisjonen av årsregnskapet

Vårt mål er å oppnå betryggende sikkerhet for at årsregnskapet som helhet ikke inneholder vesentlig feilinformasjon, verken som følge av misligheter eller utilsiktede feil, og å avgi en revisjonsberetning som inneholder vår konklusjon. Betryggende sikkerhet er en høy grad av sikkerhet, men ingen garanti for at en revisjon utført i samsvar med ISA-ene, alltid vil avdekke vesentlig feilinformasjon som eksisterer. Feilinformasjon kan oppstå som følge av misligheter eller utilsiktede feil. Feilinformasjon blir vurdert som vesentlig dersom den enkeltvis eller samlet med rimelighet kan forventes å påvirke økonomiske beslutninger som brukerne foretar basert på årsregnskapet.

For videre beskrivelse av revisors oppgaver og plikter vises det til:
<https://revisorforeningen.no/revisjonsberetninger>

Sandnes, 28. juni 2022
RSM Norge AS

Thomas Dalva
Statsautorisert revisor
(elektronisk signert)

Penneo Dokumentnøkkel: HTQ0W-ZH340-Z5TXM-LVUE0-6K8HX-ZFSUC



PENNEO

Signaturene i dette dokumentet er juridisk bindende. Dokument signert med "Penneo™ sikker digital signatur".
De signerende parter sin identitet er registrert, og er listet nedenfor.

"Med min signatur bekrefter jeg alle datoer og innholdet i dette dokument."

Thomas Dalva

Partner

På vegne av: RSM Norge AS

Serienummer: 9578-5994-4-515599

IP: 188.95.xxx.xxx

2022-06-28 08:34:06 UTC



Penneo Dokumentnøkkel: HTQ0W-ZH3A0-ZSTXM LVUE0-6K8HX-zf<Uc

Dokumentet er signert digitalt, med **Penneo.com**. Alle digitale signatur-data i dokumentet er sikret og validert av den datamaskin-utregnede hash-verdien av det opprinnelige dokument. Dokumentet er låst og tids-stemplet med et sertifikat fra en betrodd tredjepart. All kryptografisk bevis er integrert i denne PDF, for fremtidig validering (hvis nødvendig).

Hvordan bekrefter at dette dokumentet er originalen?

Dokumentet er beskyttet av ett Adobe CDS sertifikat. Når du åpner dokumentet i

Adobe Reader, skal du kunne se at dokumentet er sertifisert av **Penneo e-signature service <penneo@penneo.com>**. Dette garanterer at innholdet i dokumentet ikke har blitt endret.

Det er lett å kontrollere de kryptografiske beviser som er lokalisert inne i dokumentet, med Penneo validator - <https://penneo.com/validate>