



ÅRSREGNSKAPET FOR REGNSKAPSÅRET 2023 - GENERELL INFORMASJON

Enheten

Organisasjonsnummer:	992 069 759
Organisasjonsform:	Aksjeselskap
Foretaksnavn:	KINGSRØD AS
Forretningsadresse:	Statsminister Torps vei 57 1738 BORGENHAUGEN

Regnskapsår

Årsregnskapets periode:	01.01.2023 - 31.12.2023
-------------------------	-------------------------

Konsern

Mørselskap i konsern:	Ja
Konsernregnskap lagt ved:	Ja

Regnskapsregler

Regler for små foretak benyttet:	Nei
Benyttet ved utarbeidelsen av årsregnskapet til selskapet:	Regnskapslovens alminnelige regler
Benyttet ved utarbeidelsen av årsregnskapet til konsernet:	Regnskapslovens alminnelige regler

Årsregnskapet fastsatt av kompetent organ

Bekreftet av representant for selskapet:	Dag Ove Kingsrød
Dato for fastsettelse av årsregnskapet:	18.09.2024

Grunnlag for avgivelse

År 2023: Årsregnskapet er elektronisk innlevert
År 2022: Tall er hentet fra elektronisk innlevert årsregnskap fra 2023

Det er ikke krav til at årsregnskapet m.v. som sendes til Regnskapsregisteret er undertegnet. Kontrollen på at dette er utført ligger hos revisor/enhetens øverste organ. Sikkerheten ivaretas ved at innsender har rolle/rettighet for innsending av årsregnskapet via Altinn, og ved at det bekreftes at årsregnskapet er fastsatt av kompetent organ.

Brønnøysundregistrene, 28.10.2025



Resultatregnskap

Beløp i: NOK	Note	2023	2022
RESULTATREGNSKAP			
Kostnader			
Lønnskostnad	1		
Annen driftskostnad		309 571	364 442
Sum kostnader		309 571	364 442
Driftsresultat		-309 571	-364 442
Finansinntekter og finanskostnader			
Annen renteinntekt		1 675 261	977 105
Annen finansinntekt			18 355 087
Sum finansinntekter		1 675 261	19 332 192
Annen rentekostnad		2 396 881	1 026 571
Annen finanskostnad			100
Sum finanskostnader		2 396 881	1 026 671
Netto finans		-721 620	18 305 521
Ordinært resultat før skattekostnad		-1 031 190	17 941 079
Skattekostnad på resultat	2	-226 861	-91 082
Ordinært resultat etter skattekostnad		-804 329	18 032 161
Årsresultat	3	-804 329	18 032 161
Årsresultat etter minoritetsinteresser		-804 329	18 032 161
Totalresultat		-804 329	18 032 161
Overføringer og disponeringer			
Tilleggsutbytte			10 000 000
Avsatt til annen egenkapital		-804 329	8 032 161
Sum overføringer og disponeringer		-804 329	18 032 161



Balanse

Beløp i: NOK	Note	2023	2022
BALANSE - EIENDELER			
Anleggsmidler			
Immaterielle eiendeler			
Utsatt skattefordel	2	827 042	600 181
Sum immaterielle eiendeler		827 042	600 181
Varige driftsmidler			
Sum varige driftsmidler	4		
Finansielle anleggsmidler			
Investering i datterselskap	5	50 404 407	50 404 407
Investering i annet foretak i samme konsern	5		
Lån til foretak i samme konsern	6		
Investeringer i tilknyttet selskap	5	40 457 669	40 457 669
Sum finansielle anleggsmidler		90 862 076	90 862 076
Sum anleggsmidler		91 689 118	91 462 257
Omløpsmidler			
Varer			
Fordringer			
Kundefordringer	6		
Andre kortsiktige fordringer	6	17 594 407	50 000
Konsernfordringer	6	35 085 581	
Sum fordringer		52 679 988	50 000
Investeringer			
Aksjer og andeler i foretak i samme konsern	5		
Bankinnskudd, kontanter og lignende			
Bankinnskudd, kontanter o.l.		598	598
Sum bankinnskudd, kontanter og lignende		598	598
Sum omløpsmidler		52 680 585	50 598



Balanse

Beløp i: NOK	Note	2023	2022
SUM EIENDELER		144 369 703	91 512 855

BALANSE - EGENKAPITAL OG GJELD

Egenkapital

Innskutt egenkapital

Aksjekapital	7	817 000	817 000
Beholdning av egne aksjer	7		
Overkurs		16 783 755	16 783 755
Annen innskutt egenkapital		34 946 235	34 946 235
Sum innskutt egenkapital		52 546 990	52 546 990

Opptjent egenkapital

Annen egenkapital		19 235 095	20 039 424
Sum opptjent egenkapital		19 235 095	20 039 424

Sum egenkapital	3	71 782 085	72 586 414
------------------------	---	-------------------	-------------------

Gjeld

Langsiktig gjeld

Utsatt skatt	2		
Annen langsiktig gjeld			
Gjeld til kredittinstitusjoner	6		
Langsiktig konserngjeld	6		
Øvrig langsiktig gjeld		1 229 475	6 148 937
Sum annen langsiktig gjeld		1 229 475	6 148 937

Sum langsiktig gjeld		1 229 475	6 148 937
-----------------------------	--	------------------	------------------

Kortsiktig gjeld

Gjeld til kredittinstitusjoner	4	42 069 977	12 273 257
Leverandørgjeld			95 000
Betalbar skatt	2		
Kortsiktig konserngjeld	6	27 962 707	
Annen kortsiktig gjeld	6	1 325 460	409 246
Sum kortsiktig gjeld		71 358 143	12 777 503



Balanse

Beløp i: NOK	Note	2023	2022
Sum gjeld		72 587 618	18 926 440
SUM EGENKAPITAL OG GJELD		144 369 703	91 512 855
POSTER UTENOM BALANSEN			
Garantistillelser	4		
Pantstillelser	4		



Konsernets resultatregnskap

Beløp i: NOK	Note	2023	2022
RESULTATREGNSKAP			
Inntekter			
Salgsinntekt		272 801 355	235 453 430
Annen driftsinntekt		9 314 530	7 583 122
Sum inntekter	1	282 115 885	243 036 552
Kostnader			
Varekostnad		246 095 268	204 882 591
Lønnskostnad	2	8 539 580	7 812 092
Avskrivning av driftsmidler og immaterielle eiendeler	3	1 655 957	1 652 808
Annen driftskostnad	2, 3	16 822 221	17 287 312
Sum kostnader		273 113 025	231 634 803
Driftsresultat		9 002 860	11 401 749
Finansinntekter og finanskostnader			
Inntekt på investering i tilknyttet selskap		2 619 022	2 966 751
Annen renteinntekt		3 804 411	1 431 654
Annen finansinntekt		992 843	18 118 832
Sum finansinntekter		7 416 276	22 517 237
Annen rentekostnad		10 149 282	4 684 283
Annen finanskostnad		1 499 493	2 155 598
Sum finanskostnader		11 648 775	6 839 881
Netto finans		-4 232 500	15 677 356
Ordinært resultat før skattekostnad		4 770 360	27 079 105
Skattekostnad på ordinært resultat	4	644 411	2 799 728
Ordinært resultat etter skattekostnad		4 125 949	24 279 377
Årsresultat	5	4 125 949	24 279 377
Årsresultat etter minoritetsinteresser		4 125 949	24 279 377
Totalresultat		4 125 949	24 279 377



Konsernets resultatregnskap

Beløp i: NOK	Note	2023	2022
Overføringer og disponeringer			
Avsatt til annen egenkapital		4 125 949	24 279 377
Sum overføringer og disponeringer		4 125 949	24 279 377



Konsernets balanse

Beløp i: NOK	Note	2023	2022
BALANSE - EIENDELER			
Anleggsmidler			
Immaterielle eiendeler			
Konsesjoner, patenter o.l.	3	28 000	28 000
Sum immaterielle eiendeler		28 000	28 000
Varige driftsmidler			
Tomter, bygninger o.a. fast eiendom	3, 9	54 914 250	38 922 677
Maskiner og anlegg	3, 9	1 042 886	11 469
Driftsløsøre, inventar o.a. utstyr	3, 9	5 363 081	4 602 314
Sum varige driftsmidler		61 320 217	43 536 460
Finansielle anleggsmidler			
Investeringer i tilknyttet selskap	6	47 310 372	44 696 485
Andre langsiktige fordringer		1 385 000	2 597 280
Sum finansielle anleggsmidler		48 695 372	47 293 765
Sum anleggsmidler		110 043 589	90 858 225
Omløpsmidler			
Varer			
Sum varer	9	78 973 296	53 131 461
Fordringer			
Kundefordringer	9	10 812 912	16 445 291
Andre kortsiktige fordringer	9	21 359 656	24 991 199
Sum fordringer		32 172 567	41 436 490
Bankinnskudd, kontanter og lignende			
Bankinnskudd, kontanter o.l.	7	2 908 049	8 310 320
Sum bankinnskudd, kontanter og lignende		2 908 049	8 310 320
Sum omløpsmidler		114 053 912	102 878 271
SUM EIENDELER		224 097 501	193 736 496



Konsernets balanse

Beløp i: NOK	Note	2023	2022
BALANSE - EGENKAPITAL OG GJELD			
Egenkapital			
Innskutt egenkapital			
Aksjekapital	4, 8	817 000	817 000
Overkurs		18 377 185	16 785 185
Annen innskutt egenkapital		18 745 401	21 776 681
Sum innskutt egenkapital		37 939 586	39 378 866
Opptjent egenkapital			
Annen egenkapital		28 857 830	23 083 328
Sum opptjent egenkapital	5	28 857 830	23 083 328
Minoritetsinteresser	5	2 193 206	1 914 627
Sum egenkapital	5	68 990 622	64 376 821
Gjeld			
Langsiktig gjeld			
Utsatt skatt	4	1 161 618	969 935
Sum avsetninger for forpliktelser		1 161 618	969 935
Annen langsiktig gjeld			
Gjeld til kredittinstitusjoner	9	42 432 658	49 604 228
Øvrig langsiktig gjeld		13 839 232	6 148 937
Sum annen langsiktig gjeld	10	56 271 890	55 753 165
Sum langsiktig gjeld		57 433 508	56 723 100
Kortsiktig gjeld			
Gjeld til kredittinstitusjoner	9	63 870 777	45 333 705
Leverandørgjeld		21 076 676	17 020 924
Betalbar skatt	4	529 113	951 150
Skyldig offentlige avgifter		2 977 353	2 916 216
Annen kortsiktig gjeld	9	9 219 453	6 414 580
Sum kortsiktig gjeld		97 673 371	72 636 575
Sum gjeld		155 106 879	129 359 675



Konsernets balanse

Beløp i: NOK	Note	2023	2022
SUM EGENKAPITAL OG GJELD		224 097 501	193 736 496



Brønnøysundregistrene

ÅRSREGNSKAP FOR REGNSKAPSÅRET 2023 - GENERELL INFORMASJON

Journalnummer: 2024 748546

Enheten

Organisasjonsnummer: 992 069 759
Organisasjonsform: Aksjeselskap
Foretaksnavn: KINGSRØD AS
Forretningsadresse: Statsminister Torps vei 57
1738 BORGENHAUGEN

Regnskapsår

Årsregnskapets periode: 01.01.2023 - 31.12.2023

Konsern

Morselskap i konsern: Ja
Konsernregnskap lagt ved: Ja

Regnskapsregler

Regler for små foretak benyttet: Nei
Benyttet ved utarbeidelsen av
årsregnskapet til selskapet: Regnskapslovens alminnelige regler
Benyttet ved utarbeidelsen av
årsregnskapet til konsernet: Regnskapslovens alminnelige regler

Årsregnskapet fastsatt av kompetent organ

Bekreftet av representant for selskapet: Dag Ove Kingsrød
Dato for fastsettelse av årsregnskapet: 18.09.2024

Grunnlag for avgivelse

År 2023: Årsregnskap er elektronisk innlevert.
År 2022: Tall er hentet fra elektronisk innlevert årsregnskap fra 2023.

Det er ikke krav til at årsregnskapet m.v. som sendes til Regnskapsregisteret er undertegnet. Kontrollen på at dette er utført ligger hos revisor/enhetens øverste organ. Sikkerheten ivaretas ved at innsender har rolle/rettighet for innsending av årsregnskapet via Altinn, og ved at det bekreftes at årsregnskapet er fastsatt av kompetent organ.

Brønnøysundregistrene, 21.09.2024



Organisasjonsnr: 992 069 759
KINGSRØD AS

RESULTATREGNSKAP

Beløp i: NOK	Note	2023	2022
RESULTATREGNSKAP			
Kostnader			
Lønnskostnad	1		
Annen driftskostnad		309 571	364 442
Sum kostnader		309 571	364 442
Driftsresultat		-309 571	-364 442
Finansinntekter og finanskostnader			
Annen renteinntekt		1 675 261	977 105
Annen finansinntekt			18 355 087
Sum finansinntekter		1 675 261	19 332 192
Annen rentekostnad		2 396 881	1 026 571
Annen finanskostnad			100
Sum finanskostnader		2 396 881	1 026 671
Netto finans		-721 620	18 305 521
Ordinært resultat før skattekostnad			
Skattekostnad på resultat	2	-1 031 190	17 941 079
		-226 861	-91 082
Ordinært resultat etter skattekostnad		-804 329	18 032 161
Årsresultat	3	-804 329	18 032 161
Årsresultat etter minoritetsinteresser		-804 329	18 032 161
Totalresultat		-804 329	18 032 161
Overføringer og disponeringer			
Tilleggsutbytte			10 000 000
Avsatt til annen egenkapital		-804 329	8 032 161
Sum overføringer og disponeringer		-804 329	18 032 161



Organisasjonsnr: 992 069 759
KINGSRØD AS

BALANSE

Beløp i: NOK	Note	2023	2022
BALANSE - EIENDELER			
Anleggsmidler			
Immaterielle eiendeler			
Utsatt skattefordel	2	827 042	600 181
Sum immaterielle eiendeler		827 042	600 181
Varige driftsmidler			
Sum varige driftsmidler	4		
Finansielle anleggsmidler			
Investering i datterselskap	5	50 404 407	50 404 407
Investering i annet foretak i samme konsern	5		
Lån til foretak i samme konsern	6		
Investeringer i tilknyttet selskap	5	40 457 669	40 457 669
Sum finansielle anleggsmidler		90 862 076	90 862 076
Sum anleggsmidler		91 689 118	91 462 257
Omløpsmidler			
Varer			
Fordringer			
Kundefordringer	6		
Andre kortsiktige fordringer	6	17 594 407	50 000
Konsernfordringer	6	35 085 581	
Sum fordringer		52 679 988	50 000
Investeringer			
Aksjer og andeler i foretak i samme konsern	5		
Bankinnskudd, kontanter og lignende			
Bankinnskudd, kontanter o. l.		598	598
Sum bankinnskudd, kontanter og lignende		598	598
Sum omløpsmidler		52 680 585	50 598
SUM EIENDELER		144 369 703	91 512 855

BALANSE - EGENKAPITAL OG GJELD



Egenkapital			
Innskutt egenkapital			
Aksjekapital	7	817 000	817 000
Beholdning av egne aksjer	7		
Overkurs		16 783 755	16 783 755
Annen innskutt egenkapital		34 946 235	34 946 235
Sum innskutt egenkapital		52 546 990	52 546 990
Opptjent egenkapital			
Annen egenkapital		19 235 095	20 039 424
Sum opptjent egenkapital		19 235 095	20 039 424
Sum egenkapital	3	71 782 085	72 586 414
Gjeld			
Langsiktig gjeld			
Utsatt skatt	2		
Annen langsiktig gjeld			
Gjeld til			
kredittinstitusjoner	6		
Langsiktig konserngjeld	6		
Øvrig langsiktig gjeld		1 229 475	6 148 937
Sum annen langsiktig gjeld		1 229 475	6 148 937
Sum langsiktig gjeld		1 229 475	6 148 937
Kortsiktig gjeld			
Gjeld til			
kredittinstitusjoner	4	42 069 977	12 273 257
Leverandørgjeld			95 000
Betalbar skatt	2		
Kortsiktig konserngjeld	6	27 962 707	
Annen kortsiktig gjeld	6	1 325 460	409 246
Sum kortsiktig gjeld		71 358 143	12 777 503
Sum gjeld		72 587 618	18 926 440
SUM EGENKAPITAL OG GJELD		144 369 703	91 512 855
POSTER UTENOM BALANSEN			
Garantistillelser	4		
Pantstillelser	4		



Organisasjonsnr: 992 069 759
KINGSRØD AS

KONSERNRESULTATREGNSKAP

Beløp i: NOK	Note	2023	2022
RESULTATREGNSKAP			
Inntekter			
Salgsinntekt		272 801 355	235 453 430
Annen driftsinntekt		9 314 530	7 583 122
Sum inntekter	1	282 115 885	243 036 552
Kostnader			
Varekostnad		246 095 268	204 882 591
Lønnskostnad	2	8 539 580	7 812 092
Avskrivning av driftsmidler og immaterielle eiendeler	3	1 655 957	1 652 808
Annen driftskostnad	2, 3	16 822 221	17 287 312
Sum kostnader		273 113 025	231 634 803
Driftsresultat		9 002 860	11 401 749
Finansinntekter og finanskostnader			
Inntekt på investering i tilknyttet selskap			
		2 619 022	2 966 751
Annen renteinntekt		3 804 411	1 431 654
Annen finansinntekt		992 843	18 118 832
Sum finansinntekter		7 416 276	22 517 237
Annen rentekostnad		10 149 282	4 684 283
Annen finanskostnad		1 499 493	2 155 598
Sum finanskostnader		11 648 775	6 839 881
Netto finans		-4 232 500	15 677 356
Ordinært resultat før skattekostnad			
		4 770 360	27 079 105
Skattekostnad på ordinært resultat	4	644 411	2 799 728
Ordinært resultat etter skattekostnad		4 125 949	24 279 377
Årsresultat	5	4 125 949	24 279 377
Årsresultat etter minoritetsinteresser		4 125 949	24 279 377
Totalresultat		4 125 949	24 279 377
Overføringer og disponeringer			
Avsatt til annen egenkapital		4 125 949	24 279 377



Sum overføringer og
disponeringer

4 125 949

24 279 377



Organisasjonsnr: 992 069 759
KINGSRØD AS

KONSERNBALANSE

Beløp i: NOK	Note	2023	2022
BALANSE - EIENDELER			
Anleggsmidler			
Immaterielle eiendeler			
Konsesjoner, patenter o.l.	3	28 000	28 000
Sum immaterielle eiendeler		28 000	28 000
Varige driftsmidler			
Tomter, bygninger o.a.			
fast eiendom	3, 9	54 914 250	38 922 677
Maskiner og anlegg	3, 9	1 042 886	11 469
Driftsløsøre, inventar o. a. utstyr	3, 9	5 363 081	4 602 314
Sum varige driftsmidler		61 320 217	43 536 460
Finansielle anleggsmidler			
Investeringer i			
tilknyttet selskap	6	47 310 372	44 696 485
Andre langsiktige fordringer		1 385 000	2 597 280
Sum finansielle anleggsmidler		48 695 372	47 293 765
Sum anleggsmidler		110 043 589	90 858 225
Omløpsmidler			
Varer			
Sum varer	9	78 973 296	53 131 461
Fordringer			
Kundefordringer	9	10 812 912	16 445 291
Andre kortsiktige fordringer	9	21 359 656	24 991 199
Sum fordringer		32 172 567	41 436 490
Bankinnskudd, kontanter og lignende			
Bankinnskudd, kontanter o. l.	7	2 908 049	8 310 320
Sum bankinnskudd, kontanter og lignende		2 908 049	8 310 320
Sum omløpsmidler		114 053 912	102 878 271
SUM EIENDELER		224 097 501	193 736 496
BALANSE - EGENKAPITAL OG GJELD			



Egenkapital			
Innskutt egenkapital			
Aksjekapital	4, 8	817 000	817 000
Overkurs		18 377 185	16 785 185
Annen innskutt egenkapital		18 745 401	21 776 681
Sum innskutt egenkapital		37 939 586	39 378 866
Opptjent egenkapital			
Annen egenkapital		28 857 830	23 083 328
Sum opptjent egenkapital	5	28 857 830	23 083 328
Minoritetsinteresser	5	2 193 206	1 914 627
Sum egenkapital	5	68 990 622	64 376 821
Gjeld			
Langsiktig gjeld			
Utsatt skatt	4	1 161 618	969 935
Sum avsetninger for forpliktelses		1 161 618	969 935
Annen langsiktig gjeld			
Gjeld til			
kredittinstitusjoner	9	42 432 658	49 604 228
Øvrig langsiktig gjeld		13 839 232	6 148 937
Sum annen langsiktig gjeld	10	56 271 890	55 753 165
Sum langsiktig gjeld		57 433 508	56 723 100
Kortsiktig gjeld			
Gjeld til			
kredittinstitusjoner	9	63 870 777	45 333 705
Leverandørgjeld		21 076 676	17 020 924
Betalbar skatt	4	529 113	951 150
Skyldig offentlige avgifter		2 977 353	2 916 216
Annen kortsiktig gjeld	9	9 219 453	6 414 580
Sum kortsiktig gjeld		97 673 371	72 636 575
Sum gjeld		155 106 879	129 359 675
SUM EGENKAPITAL OG GJELD		224 097 501	193 736 496



Organisasjonsnr: 992 069 759
KINGSRØD AS

NOTEOPPLYSNINGER - SELSKAP - alle poster oppgitt i hele tall

Note

Antall årsverk i regnskapsåret
0.00

Sum Beløp

Balanseført verdi 31.12. Varige driftsmidler Immaterielle eiend.

Konsernregnskap

Morselskapet sitt navn

Forretningskontor for morselskapet

Begrunnelse for at datterselskap er utelatt fra konsolideringen

Samlet beløp - tilknyttet selskap Årets Fjorårets

Samlet beløp - foretak i samme konsern Årets Fjorårets

Samlet beløp - foretak i samme konsern Årets Fjorårets

Samlet beløp - felles kontrollert virksomhet Årets Fjorårets

Pantstillelse Beløp

Beholdning av egne aksjer Antall Pålydende Andel av aksjek.



Organisasjonsnr: 992 069 759
KINGSRØD AS

NOTEOPPLYSNINGER - KONSERN

- alle poster oppgitt i hele tall



Årsregnskap 2023

Kingsrød AS

Resultatregnskap
Balanse
Noter
Kontantstrømoppstilling
Konsenregnskap
Årsberetning
Revisjonsberetning

Org.nr.: 992 069 759



Resultatregnskap

Kingsrød AS

Driftsinntekter og driftskostnader	Note	2023	2022
Annen driftskostnad		309 571	364 442
Sum driftskostnader		309 571	364 442
Driftsresultat		-309 571	-364 442
Finansinntekter og finanskostnader			
Annen renteinntekt		1 675 261	977 105
Annen finansinntekt		0	18 355 087
Annen rentekostnad		2 396 881	1 026 571
Annen finanskostnad		0	100
Resultat av finansposter		-721 620	18 305 521
Resultat før skattekostnad		-1 031 190	17 941 079
Skattekostnad på resultat	2	-226 861	-91 082
Årsresultat	3	-804 329	18 032 161
Overføringer			
Tilleggsutbytte		0	10 000 000
Avsatt til annen egenkapital		-804 329	8 032 161
Sum overføringer		-804 329	18 032 161



Balanse

Kingsrød AS

Eiendeler	Note	2023	2022
Anleggsmidler			
Immaterielle eiendeler			
Utsatt skattefordel	2	827 042	600 181
Sum immaterielle eiendeler		827 042	600 181
Varige driftsmidler			
Finansielle anleggsmidler			
Investeringer i datterselskap	5	50 404 407	50 404 407
Investeringer i tilknyttet selskap	5	40 457 669	40 457 669
Sum finansielle anleggsmidler		90 862 076	90 862 076
Sum anleggsmidler		91 689 118	91 462 257
Omløpsmidler			
Fordringer			
Andre kortsiktige fordringer	6	17 594 407	50 000
Konsernfordringer	6	35 085 581	0
Sum fordringer		52 679 988	50 000
Bankinnskudd, kontanter o.l.		598	598
Sum omløpsmidler		52 680 585	50 598
Sum eiendeler		144 369 703	91 512 855




Balanse

Kingsrød AS

Egenkapital og gjeld	Note	2023	2022
Egenkapital			
Innskutt egenkapital			
Aksjekapital	7	817 000	817 000
Overkurs		16 783 755	16 783 755
Annen innskutt egenkapital		34 946 235	34 946 235
Sum innskutt egenkapital		52 546 990	52 546 990
Opptjent egenkapital			
Annen egenkapital		19 235 095	20 039 424
Sum opptjent egenkapital		19 235 095	20 039 424
Sum egenkapital	3	71 782 085	72 586 414
Gjeld			
Avsetning for forpliktelser			
Annen langsiktig gjeld			
Øvrig langsiktig gjeld		1 229 475	6 148 937
Sum annen langsiktig gjeld		1 229 475	6 148 937
Kortsiktig gjeld			
Gjeld til kredittinstitusjoner	4	42 069 977	12 273 257
Leverandørgjeld		0	95 000
Konserngjeld	6	27 962 707	0
Annen kortsiktig gjeld	6	1 325 460	409 246
Sum kortsiktig gjeld		71 358 143	12 777 503
Sum gjeld		72 587 618	18 926 440
Sum egenkapital og gjeld		144 369 703	91 512 855

Borgenhaugen, 16.09.2024

Styret i Kingsrød AS


Dag Ove Kingsrød
styreleder/daglig leder



Regnskapsprinsipper

Årsregnskapet er satt opp i samsvar med regnskapslovens bestemmelser og god regnskapsskikk.

Bruk av estimater

I utarbeidelse av årsregnskapet har man brukt estimater og forutsetninger som har påvirket resultatregnskapet og verdsettelsen av eiendeler og gjeld, samt usikre eiendeler og forpliktelser på balansedagen i henhold til god regnskapsskikk. Områder som i stor grad inneholder slike skjønnsmessige vurderinger, høy grad av kompleksitet, eller områder hvor forutsetninger og estimater er vesentlige for årsregnskapet, er beskrevet i notene.

Skatt

Skattekostnaden i resultatregnskapet omfatter både periodens betalbare skatt og endring i utsatt skatt. Utsatt skatt er beregnet med 22 % på grunnlag av de midlertidige forskjeller som eksisterer mellom regnskapsmessige og skattemessige verdier, samt ligningsmessig underskudd til fremføring ved utgangen av regnskapsåret. Skatteøkende og skattereduserende midlertidige forskjeller som reverserer eller kan reverseres i samme periode er utlignet og nettoført. Netto utsatt skattefordel balanseføres i den grad det er sannsynlig at denne kan bli utnyttet.

Klassifisering og vurdering av omløpsmidler

Omløpsmidler og kortsiktig gjeld omfatter normalt poster som forfaller til betaling innen ett år etter balansedagen, samt poster som knytter seg til varekretsløpet. Omløpsmidler vurderes til laveste verdi av anskaffelseskost og virkelig verdi. Kortsiktig gjeld balanseføres til nominelt beløp på transaksjonstidspunktet.

Datterselskap og tilknyttet selskap

Datterselskap er selskapet der morselskapet har bestemmende innflytelse. Tilknyttede selskaper er enheter hvor selskapet har betydelig (men ikke bestemmende) innflytelse over den finansielle og operasjonelle styringen.

Datterselskap og tilknyttede selskaper vurderes etter kostmetoden i selskapsregnskapet. Investeringen er vurdert til anskaffelseskost for aksjene med mindre nedskrivning har vært nødvendig. Det er foretatt nedskrivning til virkelig verdi når verdifall skyldes årsaker som ikke kan forventes å være forbigående og det må anses nødvendig etter god regnskapsskikk. Nedskrivninger er reversert når grunnlaget for nedskrivning ikke lenger er til stede.

Utbytte, konsernbidrag og andre utdelinger fra datterselskap er inntektsført samme år som det er avsatt i givers regnskap.

Fordringer

Andre fordringer oppføres til pålydende etter fradrag for avsetning til forventet tap. Avsetning til tap gjøres på grunnlag av en individuell vurdering av de enkelte fordringene.

Kontantstrømoppstilling

Kontantstrømoppstillingen er utarbeidet etter den indirekte metoden. Kontanter og kontantekvivalenter omfatter kontanter, bankinnskudd og andre kortsiktige, likvide plasseringer.



Note 1 Lønnskostnader

Kingsrød AS har ikke hatt lønns- eller personalkostnader i 2023 og det foreligger heller ingen slike forpliktelser.

Note 2 Skatt

<u>Årets skattekostnad</u>	<u>2023</u>	<u>2022</u>
Resultatført skatt på ordinært resultat:		
Betalbar skatt	0	0
Endring i utsatt skatt	-226 861	-91 082
Skattekostnad ordinært resultat	-226 861	-91 082
Skattepliktig inntekt:		
Resultat før skatt	-1 031 190	17 941 079
Permanente forskjeller	0	0
Endring i midlertidige forskjeller	0	-18 355 087
Skattepliktig inntekt	-1 031 190	-414 008
Betalbar skatt i balansen:		
Betalbar skatt på årets resultat	0	0
Sum betalbar skatt i balansen	0	0

Skatteeffekten av midlertidige forskjeller og underskudd til fremføring som har gitt opphav til utsatt skatt og utsatte skattefordeler, spesifisert på typer av midlertidige forskjeller

	<u>2023</u>	<u>2022</u>	<u>Endring</u>
Akkumulert fremførbart underskudd	-3 759 283	-2 728 093	1 031 190
Grunnlag for utsatt skattefordel	-3 759 283	-2 728 093	1 031 190
Utsatt skattefordel (22 %)	-827 042	-600 180	226 862

Note 3 Egenkapital

	<u>Aksjekapital</u>	<u>Overkurs</u>	<u>Annen Innskutt egenkapital</u>	<u>Annen egenkapital</u>	<u>Sum egenkapital</u>
Pr. 31.12.2022	817 000	16 783 755	34 946 235	20 039 424	72 586 414
Årets resultat				-804 329	-804 329
Pr 31.12.2023	817 000	16 783 755	34 946 235	19 235 095	71 782 085



Note 4 Pantstillelser og garantier - konsernkonto

Kingsrød AS er hovedkontoinnehaver i konsernkontoordning med Danske Bank.

Netto gjeld i konsernkontoordningen var 42 069 977 pr 31.12.2023. Motposten er fordringer og gjeld til konsernselskaper og andre tilknyttede selskaper.

Selskapet har pr 31.12.2023 gjennom egen konto i konsernkontoordningen en gjeld på kr 18 018 910.

Som sikkerhet for konsernkontoordningen har banken pant i aksjer og i datter- og tilknyttede selskapers eiendommer, varelager, driftstilbehør og fordringer.

Note 5 Datterselskap, TS og FKV

	Kontor- kommune	Eier- andel	Andel egenkapital	Andel resultat
DS/TS				
Fagdekk Sarpsborg AS	SARPSBORG	50,0%	563 318	3 184
Kingsrød Eiendom AS	SARPSBORG	100,0%	-86 559	-122 183
Kingsrød Holding AS	SARPSBORG	100,0%	15 762 765	987 420
Kingsrød Trading AS	RAKKESTAD	100,0%	15 271 071	-150 108
Kingsrød Transport AS	SARPSBORG	70,0%	44 220 735	2 939 244
Sum			75 731 330	3 657 557

Aksjer i Kingsrød Transport AS er B aksjer med fulle rettigheter i henhold til aksjeloven, men har ingen stemmerett.

Aksjer i datterselskap og tilknyttet selskap er delvis anskaffet gjennom kjøp og gave. Aksjer mottatt som gave er oppført til virkelig verdi på gavetidspunktet.

Note 6 Mellomværende med selskap i samme konsern og TS

	2023
Fordringer	
Fordring TS konsernkonto	17 544 407
Andre kortsiktige fordringer konsern	35 085 581
Sum	52 629 988
Gjeld	
Gjeld til TS	1 325 460
Annen kortsiktig gjeld konsern	27 962 707
Sum	29 288 167



Note 7 Aksjonærer

Aksjekapitalen i Kingsrød AS pr. 31.12 består av:

	Antall	Pålydende	Bokført
Ordinære aksjer	50	16 340,0	817 000
Sum	50		817 000

Eierstruktur

De største aksjonærene i % pr. 31.12 var:

	Ordinære	Eierandel	Stemmeandel
DAG OVE KINGSRØD	50	100,0	100,0



Kingsrød AS

KONTANTSTRØMOPPSTILLING

	2023	2022
Kontantstrømmer fra operasjonelle aktiviteter		
Resultat før skattekostnad	-1 031 190	17 941 079
Periodens betalte skatt	0	0
Tap/gevinst ved salg av eiendeler	0	-18 355 087
Endring i leverandørgjeld	-95 000	-14 375
Netto kontantstrøm fra operasjonelle aktiviteter	-1 126 190	-428 383
Kontantstrømmer fra investeringsaktiviteter		
Utbetalinger på lånefordring konsern (korts./langs.)	0	-50 000
Innbetalinger på andre lånefordringer (korts./langs.)	0	9 900 000
Innbetalinger ved salg av aksjer og andeler i andre foretak	0	18 367 347
Utbetalinger ved kjøp av aksjer /konsernbidrag til DS	0	-506 030
Netto kontantstrøm fra investeringsaktiviteter	0	27 711 317
Kontantstrømmer fra finansieringsaktiviteter		
Innbetalinger ved opptak av ny gjeld (korts./langs.)	0	-22 762 836
Innbetalinger gjeld konsernselskaper	0	-6 866 351
Utbetalinger ved nedbetaling øvrig langsiktig gjeld	-4 619 463	0
Netto endring i kasskreditt /gjeld i konsernkontoordning	5 745 653	12 273 257
Utbetalinger av utbytte	0	-10 000 000
Netto kontantstrøm fra finansieringsaktiviteter	1 126 190	-27 355 930
Effekt av valutakursendringer på kontanter og kontantekvivalenter		
Netto endring i kontanter og kontantekvivalenter	0	-72 996
Beholdning av kontanter og kontantekvivalenter ved periodens begynnelse	598	73 594
Beholdning av kontanter og kontantekvivalenter ved periodens slutt	598	598



Resultatregnskap

Kingsrød AS - konsern

Driftsinntekter og driftskostnader	Note	2023	2022
Salgsinntekt		272 801 355	235 453 430
Annen driftsinntekt		9 314 530	7 583 122
Sum driftsinntekter	1	282 115 885	243 036 552
Varekostnad		246 095 268	204 882 591
Lønnskostnad	2	8 539 580	7 812 092
Avskrivning av driftsmidler og immaterielle eiendeler	3	1 655 957	1 652 808
Annen driftskostnad	2, 3	16 822 221	17 287 312
Sum driftskostnader		273 113 025	231 634 803
Driftsresultat		9 002 860	11 401 749
Finansinntekter og finanskostnader			
Inntekt på investering i tilknyttet selskap		2 619 022	2 966 751
Annen renteinntekt		3 804 411	1 431 654
Annen finansinntekt		992 843	18 118 832
Annen rentekostnad		10 149 282	4 684 283
Annen finanskostnad		1 499 493	2 155 598
Resultat av finansposter		-4 232 500	15 677 356
Ordinært resultat før skattekostnad		4 770 360	27 079 105
Skattekostnad på ordinært resultat	4	644 411	2 799 728
Ordinært resultat		4 125 949	24 279 377
Ekstraordinære inntekter og kostnader			
Årsresultat	5	4 125 949	24 279 377
Overføringer			
Avsatt til annen egenkapital		4 125 949	24 279 377
Sum disponert		4 125 949	24 279 377



Balanse

Kingsrød AS - konsern

Eiendeler	Note	2023	2022
Anleggsmidler			
Immaterielle eiendeler			
Konsesjoner, patenter o.l.	3	28 000	28 000
Sum immaterielle eiendeler		28 000	28 000
Varige driftsmidler			
Tomter, bygninger o.a. fast eiendom	3, 9	54 914 250	38 922 677
Maskiner og anlegg	3, 9	1 042 886	11 469
Driftsløsøre, inventar o.a. utstyr	3, 9	5 363 081	4 602 314
Sum varige driftsmidler		61 320 217	43 536 460
Finansielle anleggsmidler			
Investeringer i tilknyttet selskap	6	47 310 372	44 696 485
Andre langsiktige fordringer		1 385 000	2 597 280
Sum finansielle anleggsmidler		48 695 372	47 293 765
Sum anleggsmidler		110 043 589	90 858 225
Omløpsmidler			
Lager av varer og annen beholdning	9	78 973 296	53 131 461
Fordringer			
Kundefordringer	9	10 812 912	16 445 291
Andre kortsiktige fordringer	9	21 359 656	24 991 199
Sum fordringer		32 172 567	41 436 490
Bankinnskudd, kontanter o.l.	7	2 908 049	8 310 320
Sum omløpsmidler		114 053 912	102 878 271
Sum eiendeler		224 097 501	193 736 496




Balanse

Kingsrød AS - konsern

Egenkapital og gjeld	Note	2023	2022
Innskutt egenkapital			
Aksjekapital	4, 8	817 000	817 000
Overkurs		18 377 185	16 785 185
Annen innskutt egenkapital		18 745 401	21 776 681
Sum innskutt egenkapital		37 939 586	39 378 866
Opptjent egenkapital			
Annen egenkapital		28 857 830	23 083 328
Minoritetens andel	5	2 193 206	1 914 627
Sum opptjent egenkapital	5	28 857 830	23 083 328
Sum egenkapital	5	68 990 622	64 376 821
Gjeld			
Avsetning for forpliktelser			
Utsatt skatt	4	1 161 618	969 935
Sum avsetning for forpliktelser		1 161 618	969 935
Annen langsiktig gjeld			
Gjeld til kredittinstitusjoner	9	42 432 658	49 604 228
Øvrig langsiktig gjeld		13 839 232	6 148 937
Sum annen langsiktig gjeld	10	56 271 890	55 753 165
Kortsiktig gjeld			
Gjeld til kredittinstitusjoner	9	63 870 777	45 333 705
Leverandørgjeld		21 076 676	17 020 924
Betalbar skatt	4	529 113	951 150
Skyldig offentlige avgifter		2 977 353	2 916 216
Annen kortsiktig gjeld	9	9 219 453	6 414 580
Sum kortsiktig gjeld		97 673 371	72 636 575
Sum gjeld		155 106 879	129 359 675
Sum egenkapital og gjeld		224 097 501	193 736 496

Borgenhaugen, 16.09.2024
Styret i Kingsrød AS



Dag Ove Kingsrød
styreleder/daglig leder



Konsern - noter til regnskapet 2023

Kingsrød AS

Regnskapsprinsipper

I årsregnskapet er alle poster verdsatt og periodisert i overensstemmelse med regnskapslovens bestemmelser og reglene som følger av god regnskapsskikk.

Konsolideringsprinsipper

Konsernet består av følgende selskaper:

- Kingsrød AS - mor
- Kingsrød Trading AS - datter (100 %)
- Kingsrød AB - datterdatter (80%)
- Kingsrent AB - datterdatter (80%)
- Kingsrød Stockholm AB - datterdatter (80%)
- Kingsrød Eiendom - datter (100%)
- Opphaugveien 3 AS - datterdatter (100%)
- Kingsrød Holding AS - datter (100%)
- PRS Eiendom AS - datterdatter (100%)
- Kingsrent AS - datterdatter (100 %)

Konsernregnskapet viser det samlede økonomiske resultatet og den samlede finansielle stillingen når morselskapet og datterselskapene presenteres som en økonomisk enhet. Datterselskap er selskaper hvor vi har kontroll (bestemmende innflytelse). Interne fordringer og gjeld samt inntekts- og kostnadsoverføringer mellom selskapene er eliminert.

Kjøpte datterselskaper regnskapsføres i konsernregnskapet basert på morselskapets anskaffelseskost. Anskaffelseskost tilordnes identifiserbare eiendeler og gjeld i datterselskaper, som oppføres i konsernregnskapet til virkelig verdi på oppkjøpstidspunktet. Eventuell merverdi eller mindreverdi utover hva som kan henføres til identifiserbare eiendeler og gjeld balanseføres som goodwill. Merverdier i konsernregnskapet avskrives lineært over de oppkjøpte eiendelenes forventede levetid.

Klassifisering

Eiendeler bestemt til varig eie eller bruk, samt fordringer med forfall mer enn ett år etter balansedagen er medtatt som anleggsmidler. Øvrige eiendeler er klassifisert som omløpsmidler. Gjeld som forfaller senere enn et år etter regnskapsperiodens utløp er oppført som langsiktig gjeld.

Varige driftsmidler og avskrivninger

Varige driftsmidler er vurdert til historisk kost etter fradrag for bedriftsøkonomiske avskrivninger som er beregnet på grunnlag av kostpris og antatt økonomisk levetid. Når det senere er en indikasjon på at et driftsmidlets levetid avviker fra det som er lagt til grunn ved anskaffelsen, og avviket er betydelig, endres avskrivningsplanen.

Ved endring av avskrivningsplan fordeles gjenværende balanseført verdi over det nye estimatet på levetid. Vedlikehold av driftsmidler kostnadsføres. Påkostninger eller forbedringer tillegges driftsmidlets kostpris og avskrives i takt med driftsmidlet. Påkostninger defineres som utgifter som øker kontantstrømmene sammenlignet med det som ble lagt til grunn ved anskaffelsen av driftsmidlet.

Investeringer i andre selskaper

Tilknyttede selskaper er enheter hvor selskapet har betydelig (men ikke bestemmende) innflytelse, over den finansielle og operasjonelle styringen (normalt ved eierandel på mellom 20 % og 50 %).

I konsernregnskapet brukes egenkapitalmetoden som prinsipp for investeringer i tilknyttet selskaper. Bruk av metoden fører til at regnskapsført verdi balansen tilsvarer andelen av egenkapitalen i det tilknyttede selskap, korrigert for eventuelle merverdier fra kjøpet og urealiserte interngevinster. Resultatandelen i resultatregnskapet baseres på andelen av resultat etter skatt i det tilknyttede selskapet, og korrigeres for eventuelle avskrivninger på merverdier og urealiserte gevinster. I resultatregnskapet vises resultatandelen under finansposter.

Valuta

Pengeposter (fordringer, gjeld og bankinnskudd) i utenlandsk valuta er omregnet til balansedagens kurs. For øvrige poster i regnskapet benyttes kursen ved transaksjonstidspunktet for de norske konsernselskapene, mens det for de utenlandske konsernselskapene er benyttet gjennomsnittskursen for året.

Resultatførte kursgevinster og tap knyttet til varestrømmen presenteres som varekostnad, øvrige valutaeffekter presenteres netto som annen finansinntekt eller annen finanskostnad. Ikke resultatførte valutakurseffekter (omregningsdifferanser) fremgår av note for egenkapital (se note 5).



Konsern - noter til regnskapet 2023 Kingsrød AS

Fordringer

Fordringer er oppført i balansen med fordringens pålydende etter fradrag for konstaterte og forventede tap. Avsetning til tap gjøres på grunnlag av individuelle vurderinger av de enkelte fordringene. I tillegg gjøres det for øvrige kundefordringer en uspesifisert avsetning for å dekke antatt tap.

Anleggskontrakter

Arbeid under utførelse knyttet til fastpriskontrakter med lang tilvirkningstid vurderes til medgåtte prosjektkostnader med tillegg av dekningsbidrag basert på fullføringsgraden (løpende avregnings metode). Fullføringsgraden beregnes normalt som påløpte kostnader i prosent av forventet totalkostnad. Totalkostnaden revurderes løpende. For prosjekter som antas å gi tap, kostnadsføres hele det beregnede tapet umiddelbart.

Varebeholdning

Varebeholdningen er vurdert til den laveste av kostpris og virkelig verdi. Virkelig verdi er netto salgsverdi på fremtidig salgstidspunkt.

Skattekostnad og utsatt skatt

Skattekostnaden er knyttet til det regnskapsmessige resultat og består av betalbar skatt og endring i netto utsatt skatt.

Utsatt skatt i balansen beregnes på grunnlag av midlertidige forskjeller mellom regnskapsmessige og skattemessige verdier. Årsaken til at utsatt skatt oppstår er ulik periodisering av det regnskapsmessige og skattemessige resultat.

Driftsinntekter og kostnader

Inntektsføring skjer etter opptjeningsprinsippet som normalt vil være leveringstidspunktet for varer og tjenester. Kostnader medtas etter sammenstillingsprinsippet, dvs at kostnader medtas i samme periode som tilhørende inntekter inntektsføres.

Pensjonskostnader

Konsernets pensjonsordning er innskuddsbasert og finansiert gjennom innbetalinger til forsikringsselskap. Det er ingen ytterligere betalingsforpliktelse etter at innskuddene er betalt. Innskuddene regnskapsføres som lønnskostnad. Eventuelle forskuddsbetalte innskudd, saldo på innskudds- og premiefond balanseføres som eiendel (pensjonsmidler) i den grad innskuddet kan redusere fremtidige innbetalinger.

Kontantstrømsoppstilling

Kontantstrømsoppstillingen utarbeides etter den indirekte metoden. Kontanter og kontantekvivalenter omfatter kontanter og bankinnskudd.



Konsern - noter til regnskapet 2023 Kingsrød AS

Note 1 - Salgsinntekter fordelt på geografisk marked

Salgsinntekter	2023	2022
Norge	164 405 654	139 185 538
Utland	117 710 231	103 851 014
Sum	282 115 885	243 036 552

Note 2 - Lønnskostnad, antall ansatte, godtgjørelser, OTP, lån til ansatte mm

Lønnskostnader består av følgende poster:

Lønnskostnader	2023	2022
Lønninger	7 136 989	6 539 305
Arbeidsgiveravgift	1 118 274	1 011 191
Pensjonskostnader	155 569	137 512
Andre ytelser	128 748	124 083
Sum	8 539 580	7 812 092

Antall årsverk sysselsatt	13	11
---------------------------	----	----

Selskapet er pliktig til å ha tjenstepensjonsordning etter lov om obligatorisk tjenstepensjon
Selskapets pensjonsordninger tilfredsstiller kravene i denne lov.

Honorar til revisor er kostnadsført med kr 221 200 for revisjon og kr 161 800 for øvrig bistand.

Note 3 - Varige driftsmidler

	Goodwill	Totalt
Anskaffelseskost 1.1	3 440 156	3 440 156
Tilgang	0	0
Avgang	0	0
Anskaffelseskost 31.12	3 440 156	3 440 156
Akkumulerte avskrivninger 31.12	3 440 156	3 440 156
Bokført verdi pr. 31.12	0	0
Årets avskrivninger	0	0

Økonomisk levetid	3-10 år
Avskrivningsplan	Lineær

Goodwill er knyttet opp til kjøp av datterselskapet Kingsrød Trading i 2016 og Kingsrød AB i 2017.

	Bygninger	Tomter	Maskiner, inventar	Totalt
Anskaffelseskost 1.1	42 438 397	13 950 940	5 955 064	62 344 401
Tilgang	17 252 662		3 688 210	20 940 872
Avgang			1 427 356	1 427 356
Anskaffelseskost 31.12	59 691 059	13 950 940	8 215 918	81 857 917
Estimatendr.- rev. for mye avskr. tidligere år	4 870 527	0	0	4 870 527
Akkumulerte avskrivninger 31.12	13 857 223	0	1 809 950	15 667 173
Bokført verdi pr. 31.12	40 963 309	13 950 940	6 405 968	61 320 217
Årets avskrivninger	1 261 089		394 868	1 655 957

Økonomisk levetid	20 - 50 år	3-10 år
Avskrivningsplan	Lineær	Lineær

Vesentlige leieavtaler

Selskapet leier lokaler. Leien utgjorde i 2023 kr 1 527 045



Konsern - noter til regnskapet 2023

Kingsrød AS

Note 4 - Skattekostnad

Årets skattekostnad fremkommer slik:	2023	2022
Betalbar skatt	452 726	1 132 816
Endring i utsatt skatt	191 685	1 666 912
Skattekostnad resultat	644 411	2 799 728

Betalbar skatt i balansen	529 113	951 150
---------------------------	---------	---------

Grunnlag for utsatt skatt/-skattefordel	1 170 282	-8 423 597	-9 593 879
Skatt merverdier ved kjøp av datterselskap	-298 991	13 703 682	14 002 673
Grunnlag for utsatt skatt/-skattefordel	871 291	5 280 085	4 408 794
Utsatt skatt/-skattefordel (22%)	191 685	1 161 618	969 935

Note 5 - Egenkapital - minoritetsinteresser

	Aksjekapital	Overkurs	Annen innskutt egenkapital	Annen egenkapital	Sum
Egenkapital pr. 31.12.22	817 000	16 783 755	20 446 235	26 329 830	64 376 820
Årets resultat				4 125 949	4 125 949
Valutakurseffekter				487 853	487 853
Egenkapital 31.12.23	817 000	16 783 755	20 446 235	30 943 632	68 990 622

Positiv minoritetsinteresse pr 31.12.2023 på kr 2 196 206 inngår i annen egenkapital.

Note 6 - Aksjer i tilknyttet selskap m.v.

Konsernet har eierandeler i:

Tilknyttede selskap:

Firma	Forretningskontor	Eierandel	Selskapets egenkap.	Selskapets resultat
Fagdekk Sarpsborg AS	Sarpsborg	50,0 %	1 126 635	6 367
Kingsrød Transport AS	Sarpsborg	69,99 %	63 190 533	4 200 120

Aksjer i Kingsrød Transport AS er B aksjer med fulle rettighet i henhold til aksjeloven, men har ingen stemmerett.

Note 7 - Bundne midler

I posten inngår bundne bankinnskudd med kr 243 174.

Note 8 - Aksjekapital og aksjonærinformasjon

Aksjeeiere i Kingsrød AS pr. 31.12.23:	Antall	Samlet pålydende	Eierandel
Dag Ove Kingsrød	50	817 000	100 %
Sum	50	817 000	100 %



Konsern - noter til regnskapet 2023 Kingsrød AS

Note 9 - Pantstillelser og garantier m.v.

Bokført gjeld som er sikret ved pant o.l.:	2023	2022
Gjeld til kredittinstitusjoner	106 303 435	94 937 933
Bokført verdi av eiendeler stilt som sikkerhet for bokført gjeld:	2023	2022
Varelager	54 526 437	36 912 063
Bygninger	22 352 227	24 561 555
Tomter	5 747 228	5 527 966
Øvrige varige driftsmidler	2 483 530	1 854 781
Kundefordringer	10 812 912	18 108 747
Totalt	95 922 334	86 965 112

Det ble i 2022 inngått konsernkontoavtale mellom morselskapet og banken. Som sikkerhet for engasjementet har bankforbindelsen pant i aksjer og eiendeler i datter- og tilknyttede selskaper.

Mellomværende med tilknyttede selskaper gjennom konsernkonto i Danske Bank var kr 17 544 407 i netto fordring og kr 1 365 460 i netto gjeld.

Note 10 - Langsiktig gjeld

All langsiktig gjeld forfaller innen 5 år fra balansetidspunktet.

Annen langsiktig gjeld er til nærstående personer. Det er ikke avtalt nedbetalingstid.

Note 11 - Hendelser etter balansedagen

Det har ikke inntruffet hendelser etter balansedagen som ville hatt vesentlig effekt på det avlagte årsregnskapet.



Kontantstrømoppstilling

Kingsrød Konsern

	2023	2022
Kontantstrømmer fra operasjonelle aktiviteter		
Resultat før skattekostnad	4 770 360	27 079 105
Periodens betalte skatt	-951 150	-224 695
Tap/ gevinst ved salg av eiendeler	-699 744	-16 723 018
Avskrivninger	1 655 957	1 652 808
Resultatandel (fra DS/TS) fratrukket utdelinger fra selskapet	-2 619 022	-2 966 751
Endring i varelager	-25 841 835	-14 525 115
Endring i kundefordringer	5 632 379	-7 922 884
Endring i vareleverandørgjeld	4 055 752	10 312 373
Endring i andre tidsavgrensingsposter og valutaeffekter	7 161 827	-7 744 777
Netto kontantstrøm fra operasjonelle aktiviteter	-6 835 476	-11 062 954
Kontantstrøm fra investeringsaktiviteter		
Innbetalinger ved salg av varige driftsmidler	2 106 000	1 322 000
Utbetalinger ved kjøp av varige driftsmidler	-20 940 872	-3 393 808
Utbetalinger på lånefordring konsern (korts./langs.)	0	-22 436 485
Innbetalinger på andre lånefordringer (korts./langs.)	1 212 280	119 676
Utbetalinger på andre lånefordringer (korts./langs.)	0	18 367 347
Utbetalinger ved kjøp av aksjer	0	-506 030
Netto kontantstrøm fra investeringsaktiviteter	-17 622 592	-6 527 300
Kontantstrømmer fra finansieringsaktiviteter		
Netto innbetaling kassekreditt	18 537 072	19 566 367
Innbetalinger gjeld konsernselskaper	0	-10 000 000
Innbetalinger ved opptak av annen gjeld (korts./langs.)	518 725	10 018 383
Utbetalinger av utbytte	0	-10 239 735
Netto kontantstrømmer fra finansieringsaktiviteter	19 055 797	8 648 481
Netto kontantstrøm for perioden	-5 402 271	-8 941 773
Overtatt fra selskap kjøpt	0	0
Kontanter og kontantekvivalenter ved periodens begynnelse	8 310 320	17 252 093
Kontanter og kontantekvivalenter ved periodens slutt	2 908 049	8 310 320
Denne består av:		
Bankinnskudd m.v.	2 908 049	8 310 320



ÅRSBERETNING 2023 KINGSRØD AS, KINGSRØD KONSERN

Virksomhetens art

Virksomhetsområdet til KINGSRØD AS er investering i verdipapirer samt annen virksomhet i tilknytning til dette. Selskapet holder til i Sarpsborg kommune.

Virksomhetsområdet til konsernet er kjøp og salg av varer og tjenester forbundet med transport og transportmidler, kjøp, salg og avl av hester, samt utleie av fast eiendom.

Fortsatt drift

I samsvar med regnskapslovens § 3-3 bekreftes det at forutsetningen om fortsatt drift er lagt til grunn ved utarbeidelsen av regnskapet.

Fremtidig utvikling

Styret forventer en stabil utvikling fremover.

Redegjørelse for årsregnskapet

KINGSRØD AS hadde en omsetning på NOK 0 og et resultat etter skatt på NOK -0,8 mill.

Konsernet hadde en omsetning på NOK 282,1 mill. og et resultat på NOK 4,1 mill. Dette tilsvarer en omsetningsøkning på 39,1 mill. og en resultatendring på -20,2 mill. sammenlignet med 2022. Hovedårsakene til resultatendringen er salg av aksjer i tilknyttet selskap i 2022.

Egenkapitalen i konsernet er på NOK 69 mill.

Kontantstrøm

Samlet kontantstrøm fra operasjonelle aktiviteter for konsernet var negativ med 6,8 mill. mens driftsresultatet var positivt med 9 mill. kroner. Differansen mot kontantstrømmen skyldes i hovedsak økning i varelager. Ytterligere spesifisering av årsak og endringer kommer frem av kontantstrømoppstillingen. For selskapet var det ubetydelig forskjell mellom samlet kontantstrøm fra operasjonelle aktiviteter og driftsresultatet.

Finansiell risiko

Overordnet om målsetting og strategi

Selskapet er eksponert for finansiell risiko på ulike områder, spesielt valutarisiko. Målsettingen er å avdempe den finansielle risiko i størst mulig grad. Selskapets nåværende strategi innbefatter en viss bruk av finansielle instrumenter, men dette vurderes løpende av styret.

Markedsrisiko

Selskapet er eksponert for endringer i valutakurser, spesielt EUR, da en vesentlig del av selskapets varekjøp er i utenlandsk valuta. Selskapet har periodevis inngått terminkontrakter og andre avtaler for å redusere selskapets valutarisiko og derigjennom den driftstilknnyttede markedsrisiko.

Selskapet er eksponert mot endringer i rentenivået, da selskapets har rentebærende gjeld.

Kreditrisiko

Risiko for at motparter ikke har økonomisk evne til å oppfylle sine forpliktelser anses uforandret i forhold til 2022. Historisk sett har det vært lite tap på fordringer. Brutto



Det er ikke inngått avtaler om motregning eller andre finansielle instrumenter som minimerer kredittrisikoen i selskapet.

Likviditetsrisiko

Selskapet vurderer likviditeten i selskapet som tilfredsstillende, og det er ikke besluttet å innføre tiltak som endrer likviditetsrisikoen.

Annen risiko

Styret i selskapet har ikke inngått avtale om styreansvarsforsikring.

Arbeidsmiljø/likestilling

Det er ingen ansatte i selskapet. Selskapets styre består av 1 mann.

Ytre miljø

Virksomhetens bransje medfører verken forurensning eller utslipp som kan være til skade for det ytre miljø.

Åpenhetsloven

Redegjørelse etter åpenhetsloven vil er tilgjengelig på datterselskapenes hjemmesider.

Forsknings- og utviklingsaktiviteter

Selskapet har for tiden ingen pågående forsknings- eller utviklingsaktiviteter.

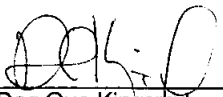
Årsresultat og disponeringer

Styret foreslår følgende disponering av årsresultatet:

Avsatt til annen egenkapital:	kr -804 329
Totalt disponert:	<u>kr -804 329</u>

Styret mener at informasjonen gitt i årsberetningen gir en rettvise oversikt over KINGSRØD AS eiendeler og gjeld, finansielle stilling og resultat.

Sarpsborg 16.09.2024


Dag Ove Kingsrød
Styrets leder/daglig leder



Til generalforsamlingen i
Kingsrød AS

Uavhengig revisors beretning

Konklusjon

Vi har revidert Kingsrød AS sitt årsregnskap som består av:

- Selskapsregnskapet som viser et underskudd på kr 804 329. Selskapsregnskapet består av balanse per 31. desember 2023, resultatregnskap og kontantstrømoppstilling for regnskapsåret avsluttet per denne datoen og noter til årsregnskapet, herunder et sammendrag av viktige regnskapsprinsipper, og
- Konsernregnskapet som viser et overskudd på kr 4 125 949. Konsernregnskapet, består av balanse per 31. desember 2023, resultatregnskap og kontantstrømoppstilling for regnskapsåret avsluttet per denne datoen og noter til årsregnskapet, herunder et sammendrag av viktige regnskapsprinsipper.

Etter vår mening

- oppfyller årsregnskapet gjeldende lovkrav,
- gir selskapsregnskapet et rettviseende bilde av selskapets finansielle stilling per 31. desember 2023 og av dets resultat og kontantstrømmer for regnskapsåret avsluttet per denne datoen i samsvar med regnskapslovens regler og god regnskapsskikk i Norge, og
- gir konsernregnskapet et rettviseende bilde av konsernets finansielle stilling per 31. desember 2023 og av dets resultater og kontantstrømmer for regnskapsåret avsluttet per denne datoen i samsvar med regnskapslovens regler og god regnskapsskikk i Norge.

Grunnlag for konklusjonen

Vi har gjennomført revisjonen i samsvar med de internasjonale revisjonsstandardene International Standards on Auditing (ISA-ene). Våre oppgaver og plikter i henhold til disse standardene er beskrevet nedenfor under Revisors oppgaver og plikter ved revisjonen av årsregnskapet. Vi er uavhengige av selskapet og konsernet slik det kreves i lov, forskrift og International Code of Ethics for Professional Accountants (inkludert internasjonale uavhengighetsstandarder) utstedt av the International Ethics Standards Board for Accountants (IESBA-reglene), og vi har overholdt våre øvrige etiske forpliktelser i samsvar med disse kravene. Innhentet revisjonsbevis er etter vår vurdering tilstrekkelig og hensiktsmessig som grunnlag for vår konklusjon.

Øvrig informasjon

Styret og daglig leder (ledelsen) er ansvarlige for informasjonen i årsberetningen som er publisert sammen med årsregnskapet. Vår konklusjon om årsregnskapet ovenfor dekker ikke informasjonen i årsberetningen.

Medlem av UHY International, en sammenslutning av uavhengige revisjons- og konsultentselskaper



Revisorgruppen

Revisorgruppen Østfold AS
Hundskinnveien 98
N-1711 Sarpsborg

Tlf.: +47 69 13 98 88

E-post: sarpsborg@rg.no

Foretaksregisteret
NO 930 575 828 MVA

www.rg.no

Partnere:
Kristen Grivi
Kay Åge Minge
Geir Brautaset

Statsautoriserte
revisorer



I forbindelse med revisjonen av årsregnskapet er det vår oppgave å lese årsberetningen. Formålet er å vurdere hvorvidt det foreligger vesentlig inkonsistens mellom årsberetningen og årsregnskapet og den kunnskap vi har opparbeidet oss under revisjonen av årsregnskapet, eller hvorvidt informasjon i årsberetningen ellers fremstår som vesentlig feil. Vi har plikt til å rapportere dersom årsberetningen fremstår som vesentlig feil.

Vi har ingenting å rapportere i så henseende.

Basert på kunnskapen vi har opparbeidet oss i revisjonen, mener vi at årsberetningen

- er konsistent med årsregnskapet og
- inneholder de opplysninger som skal gis i henhold til gjeldende lovkrav.

Ledelsens ansvar for årsregnskapet

Ledelsen er ansvarlig for å utarbeide årsregnskapet og for at det gir et rettviseende bilde i samsvar med regnskapslovens regler og god regnskapsskikk i Norge. Ledelsen er også ansvarlig for slik intern kontroll som den finner nødvendig for å kunne utarbeide et årsregnskap som ikke inneholder vesentlig feilinformasjon, verken som følge av misligheter eller utilsiktede feil.

Ved utarbeidelsen av årsregnskapet må ledelsen ta standpunkt til selskapets og konsernets evne til fortsatt drift og opplyse om forhold av betydning for fortsatt drift. Forutsetningen om fortsatt drift skal legges til grunn for årsregnskapet så lenge det ikke er sannsynlig at virksomheten vil bli avvirket.

Revisors oppgaver og plikter ved revisjonen av årsregnskapet

Vårt mål er å oppnå betryggende sikkerhet for at årsregnskapet som helhet ikke inneholder vesentlig feilinformasjon, verken som følge av misligheter eller utilsiktede feil, og å avgi en revisjonsberetning som inneholder vår konklusjon. Betryggende sikkerhet er en høy grad av sikkerhet, men ingen garanti for at en revisjon utført i samsvar med ISA-ene, alltid vil avdekke vesentlig feilinformasjon som eksisterer. Feilinformasjon kan oppstå som følge av misligheter eller utilsiktede feil. Feilinformasjon blir vurdert som vesentlig dersom den enkeltvis eller samlet med rimelighet kan forventes å påvirke økonomiske beslutninger som brukerne foretar basert på årsregnskapet.

For videre beskrivelse av revisors oppgaver og plikter vises det til:

<https://revisorforeningen.no/revisjonsberetninger>

Sarpsborg, 18. september 2024

Revisorgruppen Østfold DA

Kay Åge Minge
Statsautorisert revisor



Årsregnskap 2023

Kingsrød AS

Resultatregnskap
Balanse
Noter til regnskapet
Kontantstrømoppstilling

Org.nr.: 992 069 759



Resultatregnskap

Kingsrød AS

Driftsinntekter og driftskostnader	Note	2023	2022
Annen driftskostnad		309 571	364 442
Sum driftskostnader		309 571	364 442
Driftsresultat		-309 571	-364 442
Finansinntekter og finanskostnader			
Annen renteinntekt		1 675 261	977 105
Annen finansinntekt		0	18 355 087
Annen rentekostnad		2 396 881	1 026 571
Annen finanskostnad		0	100
Resultat av finansposter		-721 620	18 305 521
Resultat før skattekostnad		-1 031 190	17 941 079
Skattekostnad på resultat	2	-226 861	-91 082
Årsresultat	3	-804 329	18 032 161
Overføringer			
Tilleggsutbytte		0	10 000 000
Avsatt til annen egenkapital		-804 329	8 032 161
Sum overføringer		-804 329	18 032 161



Balanse

Kingsrød AS

Eiendeler	Note	2023	2022
Anleggsmidler			
Immaterielle eiendeler			
Utsatt skattefordel	2	827 042	600 181
Sum immaterielle eiendeler		827 042	600 181
Varige driftsmidler			
Finansielle anleggsmidler			
Investeringer i datterselskap	5	50 404 407	50 404 407
Investeringer i tilknyttet selskap	5	40 457 669	40 457 669
Sum finansielle anleggsmidler		90 862 076	90 862 076
Sum anleggsmidler		91 689 118	91 462 257
Omløpsmidler			
Fordringer			
Andre kortsiktige fordringer	6	17 594 407	50 000
Konsernfordringer	6	35 085 581	0
Sum fordringer		52 679 988	50 000
Bankinnskudd, kontanter o.l.		598	598
Sum omløpsmidler		52 680 585	50 598
Sum eiendeler		144 369 703	91 512 855



Balanse

Kingsrød AS

Egenkapital og gjeld	Note	2023	2022
Egenkapital			
Innskutt egenkapital			
Aksjekapital	7	817 000	817 000
Overkurs		16 783 755	16 783 755
Annen innskutt egenkapital		34 946 235	34 946 235
Sum innskutt egenkapital		52 546 990	52 546 990
Opptjent egenkapital			
Annen egenkapital		19 235 095	20 039 424
Sum opptjent egenkapital		19 235 095	20 039 424
Sum egenkapital	3	71 782 085	72 586 414
Gjeld			
Avsetning for forpliktelser			
Annen langsiktig gjeld			
Øvrig langsiktig gjeld		1 229 475	6 148 937
Sum annen langsiktig gjeld		1 229 475	6 148 937
Kortsiktig gjeld			
Gjeld til kredittinstitusjoner	4	42 069 977	12 273 257
Leverandørgjeld		0	95 000
Konserngjeld	6	27 962 707	0
Annen kortsiktig gjeld	6	1 325 460	409 246
Sum kortsiktig gjeld		71 358 143	12 777 503
Sum gjeld		72 587 618	18 926 440
Sum egenkapital og gjeld		144 369 703	91 512 855

Borgenhaugen, 16.09.2024
Styret i Kingsrød AS

Dag Ove Kingsrød
styreleder/daglig leder



Regnskapsprinsipper

Årsregnskapet er satt opp i samsvar med regnskapslovens bestemmelser og god regnskapsskikk.

Bruk av estimater

I utarbeidelse av årsregnskapet har man brukt estimater og forutsetninger som har påvirket resultatregnskapet og verdsettelsen av eiendeler og gjeld, samt usikre eiendeler og forpliktelser på balansedagen i henhold til god regnskapsskikk. Områder som i stor grad inneholder slike skjønsmessige vurderinger, høy grad av kompleksitet, eller områder hvor forutsetninger og estimater er vesentlige for årsregnskapet, er beskrevet i notene.

Skatt

Skattekostnaden i resultatregnskapet omfatter både periodens betalbare skatt og endring i utsatt skatt. Utsatt skatt er beregnet med 22 % på grunnlag av de midlertidige forskjeller som eksisterer mellom regnskapsmessige og skattemessige verdier, samt ligningsmessig underskudd til fremføring ved utgangen av regnskapsåret. Skatteøkende og skattereduserende midlertidige forskjeller som reverserer eller kan reverseres i samme periode er utlignet og nettoført. Netto utsatt skattefordel balanseføres i den grad det er sannsynlig at denne kan bli utnyttet.

Klassifisering og vurdering av omløpsmidler

Omløpsmidler og kortsiktig gjeld omfatter normalt poster som forfaller til betaling innen ett år etter balansedagen, samt poster som knytter seg til varekretsløpet. Omløpsmidler vurderes til laveste verdi av anskaffelseskost og virkelig verdi. Kortsiktig gjeld balanseføres til nominelt beløp på transaksjonstidspunktet.

Datterselskap og tilknyttet selskap

Datterselskap er selskapet der morselskapet har bestemmende innflytelse. Tilknyttede selskaper er enheter hvor selskapet har betydelig (men ikke bestemmende) innflytelse over den finansielle og operasjonelle styringen.

Datterselskap og tilknyttede selskaper vurderes etter kostmetoden i selskapsregnskapet. Investeringen er vurdert til anskaffelseskost for aksjene med mindre nedskrivning har vært nødvendig. Det er foretatt nedskrivning til virkelig verdi når verdifall skyldes årsaker som ikke kan forventes å være forbigående og det må anses nødvendig etter god regnskapsskikk. Nedskrivninger er reversert når grunnlaget for nedskrivning ikke lenger er til stede.

Utbytte, konsernbidrag og andre utdelinger fra datterselskap er inntektsført samme år som det er avsatt i givers regnskap.

Fordringer

Andre fordringer oppføres til pålydende etter fradrag for avsetning til forventet tap. Avsetning til tap gjøres på grunnlag av en individuell vurdering av de enkelte fordringene.

Kontantstrømoppstilling

Kontantstrømoppstillingen er utarbeidet etter den indirekte metoden. Kontanter og kontantekvivalenter omfatter kontanter, bankinnskudd og andre kortsiktige, likvide plasseringer.



Note 1 Lønnskostnader

Kingsrød AS har ikke hatt lønns- eller personalkostnader i 2023 og det foreligger heller ingen slike forpliktelser.

Note 2 Skatt

Årets skattekostnad	2023	2022
Resultatført skatt på ordinært resultat:		
Betalbar skatt	0	0
Endring i utsatt skatt	-226 861	-91 082
Skattekostnad ordinært resultat	-226 861	-91 082
Skattepliktig inntekt:		
Resultat før skatt	-1 031 190	17 941 079
Permanente forskjeller	0	0
Endring i midlertidige forskjeller	0	-18 355 087
Skattepliktig inntekt	-1 031 190	-414 008
Betalbar skatt i balansen:		
Betalbar skatt på årets resultat	0	0
Sum betalbar skatt i balansen	0	0

Skatteeffekten av midlertidige forskjeller og underskudd til fremføring som har gitt opphav til utsatt skatt og utsatte skattefordeler, spesifisert på typer av midlertidige forskjeller

	2023	2022	Endring
Akkumulert fremførbart underskudd	-3 759 283	-2 728 093	1 031 190
Grunnlag for utsatt skattefordel	-3 759 283	-2 728 093	1 031 190
Utsatt skattefordel (22 %)	-827 042	-600 180	226 862

Note 3 Egenkapital

	Aksjekapital	Overkurs	Annen Innskutt egenkapital	Annen egenkapital	Sum egenkapital
Pr. 31.12.2022	817 000	16 783 755	34 946 235	20 039 424	72 586 414
Årets resultat				-804 329	-804 329
Pr 31.12.2023	817 000	16 783 755	34 946 235	19 235 095	71 782 085



Note 4 Pantstillelser og garantier - konsernkonto

Kingsrød AS er hovedkontoinnehaver i konsernkontoordning med Danske Bank.

Netto gjeld i konsernkontoordningen var 42 069 977 pr 31.12.2023. Motposten er fordringer og gjeld til konsernselskaper og andre tilknyttede selskaper.

Selskapet har pr 31.12.2023 gjennom egen konto i konsernkontoordningen en gjeld på kr 18 018 910.

Som sikkerhet for konsernkontoordningen har banken pant i aksjer og i datter- og tilknyttede selskapers eiendommer, varelager, driftstilbehør og fordringer.

Note 5 Datterselskap, TS og FKV

	Kontor- kommune	Eier- andel	Andel egenkapital	Andel resultat
DS/TS				
Fagdekk Sarpsborg AS	SARPSBORG	50,0%	563 318	3 184
Kingsrød Eiendom AS	SARPSBORG	100,0%	-86 559	-122 183
Kingsrød Holding AS	SARPSBORG	100,0%	15 762 765	987 420
Kingsrød Trading AS	RAKKESTAD	100,0%	15 271 071	-150 108
Kingsrød Transport AS	SARPSBORG	70,0%	44 220 735	2 939 244
Sum			75 731 330	3 657 557

Aksjer i Kingsrød Transport AS er B aksjer med fulle rettigheter i henhold til aksjeloven, men har ingen stemmerett.

Aksjer i datterselskap og tilknyttet selskap er delvis anskaffet gjennom kjøp og gave. Aksjer mottatt som gave er oppført til virkelig verdi på gavetidspunktet.

Note 6 Mellomværende med selskap i samme konsern og TS

	2023
Fordringer	
Fordring TS konsernkonto	17 544 407
Andre kortsiktige fordringer konsern	35 085 581
Sum	52 629 988
Gjeld	
Gjeld til TS	1 325 460
Annen kortsiktig gjeld konsern	27 962 707
Sum	29 288 167



Note 7 Aksjonærer

Aksjekapitalen i Kingsrød AS pr. 31.12 består av:

	Antall	Pålydende	Bokført
Ordinære aksjer	50	16 340,0	817 000
Sum	50		817 000

Eierstruktur

De største aksjonærene i % pr. 31.12 var:

	Ordinære	Eierandel	Stemmeandel
DAG OVE KINGSRØD	50	100,0	100,0