



ÅRSREGNSKAPET FOR REGNSKAPSÅRET 2020 - GENERELL INFORMASJON

Enheten

Organisasjonsnummer: 977 485 819
Organisasjonsform: Aksjeselskap
Foretaksnavn: ETOS PATOS LOGOS AS
Forretningsadresse: c/o Rune Glasø
Bergljots gate 36
4041 HAFRSFJORD

Regnskapsår

Årsregnskapets periode: 01.01.2020 - 31.12.2020

Konsern

Morselskap i konsern: Ja
Konsernregnskap lagt ved: Nei

Regnskapsregler

Regler for små foretak benyttet: Ja
Benyttet ved utarbeidelsen av årsregnskapet til selskapet: Regnskapslovens alminnelige regler

Årsregnskapet fastsatt av kompetent organ

Bekreftet av representant for selskapet: Erga Revisjon as
Dato for fastsettelse av årsregnskapet: 01.06.2021

Grunnlag for avgivelse

År 2020: Årsregnskapet er elektronisk innlevert
År 2019: Tall er hentet fra elektronisk innlevert årsregnskap fra 2020

Det er ikke krav til at årsregnskapet m.v. som sendes til Regnskapsregisteret er undertegnet. Kontrollen på at dette er utført ligger hos revisor/enhetens øverste organ. Sikkerheten ivaretas ved at innsender har rolle/rettighet for innsending av årsregnskapet via Altinn, og ved at det bekreftes at årsregnskapet er fastsatt av kompetent organ.

Brønnøysundregistrene, 06.07.2022



Resultatregnskap

Beløp i: NOK	Note	2020	2019
RESULTATREGNSKAP			
Inntekter			
Salgsinntekt		892 827	2 105 309
Annen driftsinntekt		592 753	610 500
Sum inntekter		1 485 580	2 715 809
Kostnader			
Varekostnad		4 000	10 000
Lønnskostnad		391 801	1 226 731
Avskrivning av driftsmidler og immaterielle eiendeler		325 245	425 657
Annen driftskostnad		975 495	1 298 528
Sum kostnader		1 696 541	2 960 916
Driftsresultat		-210 961	-245 107
Finansinntekter og finanskostnader			
Inntekt på investering i datterselskap		74 434	5 381
Renteinntekt fra foretak i samme konsern		84 528	244 029
Annen renteinntekt		268 306	294 233
Annen finansinntekt		1 199	
Sum finansinntekter		428 467	543 643
Nedskrivning av andre finansielle anleggsmidler		106 872	
Rentekostnad til foretak i samme konsern		151 101	154 768
Annen rentekostnad		2 359	552
Annen finanskostnad		32 968	
Sum finanskostnader		293 300	155 320
Netto finans		135 167	388 323
Ordinært resultat før skattekostnad		-75 794	143 216
Skattekostnad på ordinært resultat		9 505	34 592
Ordinært resultat etter skattekostnad		-85 299	108 624
Årsresultat		-85 299	108 624



Resultatregnskap

Beløp i: NOK	Note	2020	2019
Årsresultat etter minoritetsinteresser		-85 299	108 624
Totalresultat		-85 299	108 624
Overføringer og disponeringer			
Ordinært utbytte		500 000	800 000
Konsernbidrag		78 853	240 754
Overført fra annen egenkapital		-664 152	-932 130
Sum overføringer og disponeringer		-85 299	108 624



Balanse

Beløp i: NOK	Note	2020	2019
BALANSE - EIENDELER			
Anleggsmidler			
Immaterielle eiendeler			
Utsatt skattefordel		79 220	53 590
Sum immaterielle eiendeler		79 220	53 590
Varige driftsmidler			
Tomter, bygninger o.a. fast eiendom		248 389	248 389
Driftsløsøre, inventar o.a. utstyr		102 589	427 834
Sum varige driftsmidler		350 978	676 223
Finansielle anleggsmidler			
Investering i datterselskap		4 491 599	5 776 117
Lån til foretak i samme konsern			4 924 634
Investeringer i aksjer og andeler		2 064 402	2 111 690
Andre langsiktige fordringer		12 167 032	12 600 000
Sum finansielle anleggsmidler		18 723 033	25 412 441
Sum anleggsmidler		19 153 231	26 142 254
Omløpsmidler			
Varer			
Fordringer			
Kundefordringer		50 710	492 139
Andre kortsiktige fordringer		1 702 661	15 995
Sum fordringer		1 753 371	508 134
Bankinnskudd, kontanter og lignende			
Bankinnskudd, kontanter o.l.		867 221	586 805
Sum bankinnskudd, kontanter og lignende		867 221	586 805
Sum omløpsmidler		2 620 592	1 094 938
SUM EIENDELER		21 773 823	27 237 193



Balanse

Beløp i: NOK	Note	2020	2019
BALANSE - EGENKAPITAL OG GJELD			
Egenkapital			
Innskutt egenkapital			
Aksjekapital		400 000	400 000
Overkurs		2 343 104	2 343 104
Sum innskutt egenkapital		2 743 104	2 743 104
Opptjent egenkapital			
Annen egenkapital		14 884 708	19 520 950
Sum opptjent egenkapital		14 884 708	19 520 950
Sum egenkapital		17 627 812	22 264 054
Sum langsiktig gjeld		0	0
Kortsiktig gjeld			
Leverandørgjeld		53 798	67 177
Betalbar skatt		12 894	
Skyldig offentlige avgifter		67 464	85 973
Utbytte		500 000	800 000
Annen kortsiktig gjeld		3 511 856	4 019 989
Sum kortsiktig gjeld		4 146 012	4 973 139
Sum gjeld		4 146 012	4 973 139
SUM EGENKAPITAL OG GJELD		21 773 823	27 237 193



Brønnøysundregistrene

ÅRSREGNSKAP FOR REGNSKAPSÅRET 2020 - GENERELL INFORMASJON

Journalnummer: 2021 481144

Enheten

Organisasjonsnummer: 977 485 819
Organisasjonsform: Aksjeselskap
Foretaksnavn: ETOS PATOS LOGOS AS
Forretningsadresse: c/o Rune Glasø
Bergljots gate 36
4041 HAFRSFJORD

Regnskapsår

Årsregnskapets periode: 01.01.2020 - 31.12.2020

Konsern

Mørselskap i konsern: Ja
Konsernregnskap lagt ved: Nei

Regnskapsregler

Regler for små foretak benyttet: Ja
Benyttet ved utarbeidelsen av
årsregnskapet til selskapet: Regnskapslovens alminnelige regler

Årsregnskapet fastsatt av kompetent organ

Bekreftet av representant for selskapet: Erga Revisjon as
Dato for fastsettelse av årsregnskapet: 01.06.2021

Grunnlag for avgivelse

År 2020: Årsregnskap er elektronisk innlevert.
År 2019: Tall er hentet fra elektronisk innlevert årsregnskap fra 2020.

Det er ikke krav til at årsregnskapet m.v. som sendes til Regnskapsregisteret er undertegnet. Kontrollen på at dette er utført ligger hos revisor/enhetens øverste organ. Sikkerheten ivaretas ved at innsender har rolle/rettighet for innsending av årsregnskapet via Altinn, og ved at det bekreftes at årsregnskapet er fastsatt av kompetent organ.

Brønnøysundregistrene, 13.07.2021



Organisasjonsnr: 977 485 819
ETOS PATOS LOGOS AS

RESULTATREGNSKAP

Beløp i: NOK	Note	2020	2019
RESULTATREGNSKAP			
Inntekter			
Salgsinntekt		892 827	2 105 309
Annen driftsinntekt		592 753	610 500
Sum inntekter		1 485 580	2 715 809
Kostnader			
Varekostnad		4 000	10 000
Lønnskostnad		391 801	1 226 731
Avskrivning av driftsmidler og immaterielle eiendeler		325 245	425 657
Annen driftskostnad		975 495	1 298 528
Sum kostnader		1 696 541	2 960 916
Driftsresultat		-210 961	-245 107
Finansinntekter og finanskostnader			
Inntekt på investering i datterselskap		74 434	5 381
Renteinntekt fra foretak i samme konsern		84 528	244 029
Annen renteinntekt		268 306	294 233
Annen finansinntekt		1 199	
Sum finansinntekter		428 467	543 643
Nedskrivning av andre finansielle anleggsmidler		106 872	
Rentekostnad til foretak i samme konsern		151 101	154 768
Annen rentekostnad		2 359	552
Annen finanskostnad		32 968	
Sum finanskostnader		293 300	155 320
Netto finans		135 167	388 323
Ordinært resultat før skattekostnad		-75 794	143 216
Skattekostnad på ordinært resultat		9 505	34 592
Ordinært resultat etter skattekostnad		-85 299	108 624
Årsresultat		-85 299	108 624
Årsresultat etter minoritetsinteresser		-85 299	108 624



Totalresultat	-85 299	108 624
Overføringer og disponeringer		
Ordinært utbytte	500 000	800 000
Konsernbidrag	78 853	240 754
Overført fra annen egenkapital	-664 152	-932 130
Sum overføringer og disponeringer	-85 299	108 624



Organisasjonsnr: 977 485 819
ETOS PATOS LOGOS AS

BALANSE

Beløp i: NOK	Note	2020	2019		
BALANSE - EIENDELER					
Anleggsmidler					
Immaterielle eiendeler					
Utsatt skattefordel		79 220	53 590		
Sum immaterielle eiendeler		79 220	53 590		
Varige driftsmidler					
Tomter, bygninger o.a. fast eiendom				248 389	248 389
Driftsløsøre, inventar o. a. utstyr				102 589	427 834
Sum varige driftsmidler		350 978	676 223		
Finansielle anleggsmidler					
Investering i datterselskap				4 491 599	5 776 117
Lån til foretak i samme konsern					4 924 634
Investeringer i aksjer og andeler				2 064 402	2 111 690
Andre langsiktige fordringer				12 167 032	12 600 000
Sum finansielle anleggsmidler		18 723 033	25 412 441		
Sum anleggsmidler		19 153 231	26 142 254		
Omløpsmidler					
Varer					
Fordringer					
Kundefordringer				50 710	492 139
Andre kortsiktige fordringer				1 702 661	15 995
Sum fordringer		1 753 371	508 134		
Bankinnskudd, kontanter og lignende					
Bankinnskudd, kontanter o. l.				867 221	586 805
Sum bankinnskudd, kontanter og lignende		867 221	586 805		
Sum omløpsmidler		2 620 592	1 094 938		
SUM EIENDELER		21 773 823	27 237 193		

BALANSE - EGENKAPITAL OG GJELD



Egenkapital		
Innskutt egenkapital		
Aksjekapital	400 000	400 000
Overkurs	2 343 104	2 343 104
Sum innskutt egenkapital	2 743 104	2 743 104
Opptjent egenkapital		
Annen egenkapital	14 884 708	19 520 950
Sum opptjent egenkapital	14 884 708	19 520 950
Sum egenkapital	17 627 812	22 264 054
Sum langsiktig gjeld	0	0
Kortsiktig gjeld		
Leverandørgjeld	53 798	67 177
Betalbar skatt	12 894	
Skyldig offentlige avgifter	67 464	85 973
Utbytte	500 000	800 000
Annen kortsiktig gjeld	3 511 856	4 019 989
Sum kortsiktig gjeld	4 146 012	4 973 139
Sum gjeld	4 146 012	4 973 139
SUM EGENKAPITAL OG GJELD	21 773 823	27 237 193



Organisasjonsnr: 977 485 819
ETOS PATOS LOGOS AS

NOTEOPPLYSNINGER - SELSKAP - alle poster oppgitt i hele tall

Note
10

Antall aksjer og aksjeeiere

<u>Aksjeklasse</u>	<u>Ant. aksjer</u>	<u>Pålydende</u>	<u>Bokført verdi</u>
A-aksjer	100.00	2000.00	200000.00
B-aksjer	100.00	2000.00	200000.00

<u>Aksjeeiere - fritekst</u>	<u>Antall</u>	<u>Eierandel</u>	<u>Aksjeklasse</u>
Rune Glasø	100.00	50.00%	A-aksjer
Rune Glasø	100.00	50.00%	B-aksjer

<u>Sum</u>	<u>Sum antall</u>	<u>Sum eierandel</u>
	200.00	100.00%

Note
2

Ytelser til ledende personer

Ytelser til daglig leder

<u>Ytelser</u>	<u>Lønn</u>	<u>Pensj.forpl.</u>	<u>Andre godtgj.</u>
	356238.00		29106.00

Note
2

Ytelser til andre ledende personer

Note
2

Antall årsverk i regnskapsåret

Virksomheten har hatt følgende antall årsverk:
1.00

Note
6

Lån og sikkerhetsstillelse til ledende personer og aksjeeiere

<u>Lån</u>	<u>Daglig leder</u>	<u>Styreleder</u>	<u>Andre nærstående</u>
------------	---------------------	-------------------	-------------------------



11900000.00

<u>Sikkerhetsstillelse</u>	<u>Daglig leder</u>	<u>Styrets leder</u>	<u>Andre nærstående</u>
35500000	0	0	0

Note

4


Konsern, tilknyttet selskap og datterselskap

Tilknyttet selskap/datterselskap

<u>Navn og adresse</u>	<u>Eierandel</u>	<u>Stemmeandel</u>	<u>Egenkapital</u>	<u>Resultat</u>
Rugl AS	100.00%	100.00%	5582395.00	-621925.00
Bo-Industri AS	100.00%	100.00%	1263031.00	58059.00



ERGA REVISJON as



Tlf: +47 51 51 03 70

Jens Zetlitgt. 47

Postboks 672

N-4003 Stavanger

Org.nr.980 024 679 mva

Statsautorisert revisor

medlem av Den norske Revisorforening

Til generalforsamlingen i Etos Patos Logos AS

Uavhengig revisors beretning

Uttalelse om revisjonen av årsregnskapet

Konklusjon

Vi har revidert Etos Patos Logos AS sitt årsregnskap som viser et underskudd på NOK 85 299. Årsregnskapet består av balanse per 31. desember 2020, resultatregnskap for regnskapsåret avsluttet per denne datoen og noter til årsregnskapet, herunder et sammendrag av viktige regnskapsprinsipper.

Etter vår mening er det medfølgende årsregnskapet avgitt i samsvar med lov og forskrifter og gir et rettvise bilde av selskapets finansielle stilling per 31. desember 2020, og av dets resultater for regnskapsåret avsluttet per denne datoen i samsvar med regnskapslovens regler og god regnskapsskikk i Norge.

Grunnlag for konklusjonen

Vi har gjennomført revisjonen i samsvar med lov, forskrift og god revisjonsskikk i Norge, herunder de internasjonale revisjonsstandardene (ISA-ene). Våre oppgaver og plikter i henhold til disse standardene er beskrevet i Revisors oppgaver og plikter ved revisjon av årsregnskapet. Vi er uavhengige av selskapet slik det kreves i lov og forskrift, og har overholdt våre øvrige etiske forpliktelser i samsvar med disse kravene. Etter vår oppfatning er innhentet revisjonsbevis tilstrekkelig og hensiktsmessig som grunnlag for vår konklusjon.

Styrets ansvar for årsregnskapet

Styret (ledelsen) er ansvarlig for å utarbeide årsregnskapet i samsvar med lov og forskrifter, herunder for at det gir et rettvise bilde i samsvar med regnskapslovens regler og god regnskapsskikk i Norge. Ledelsen er også ansvarlig for slik intern kontroll som den finner nødvendig for å kunne utarbeide et årsregnskap som ikke inneholder vesentlig feilinformasjon, verken som følge av misligheter eller utilsiktede feil.

Ved utarbeidelsen av årsregnskapet må ledelsen ta standpunkt til selskapets evne til fortsatt drift og opplyse om forhold av betydning for fortsatt drift. Forutsetningen om fortsatt drift skal legges til grunn for årsregnskapet så lenge det ikke er sannsynlig at virksomheten vil bli avvirket.





Revisors oppgaver og plikter ved revisjonen av årsregnskapet

Vårt mål er å oppnå betryggende sikkerhet for at årsregnskapet til Etos Patos Logos AS som helhet ikke inneholder vesentlig feilinformasjon, verken som følge av misligheter eller utilsiktede feil, og å avgi en revisjonsberetning som inneholder vår konklusjon. Betryggende sikkerhet er en høy grad av sikkerhet, men ingen garanti for at en revisjon utført i samsvar med lov, forskrift og god revisjonsskikk i Norge, herunder ISA-ene, alltid vil avdekke vesentlig feilinformasjon som eksisterer. Feilinformasjon kan oppstå som følge av misligheter eller utilsiktede feil. Feilinformasjon blir vurdert som vesentlig dersom den enkeltvis eller samlet med rimelighet kan forventes å påvirke økonomiske beslutninger som brukerne foretar basert på årsregnskapet.

For videre beskrivelse av revisorsoppgaver og plikter vises det til <https://revisorforeningen.no/revisjonsberetninger>.

Uttalelse om øvrige lovmessige krav

Konklusjon om registrering og dokumentasjon

Basert på vår revisjon av årsregnskapet som beskrevet ovenfor, og kontrollhandlinger vi har funnet nødvendig i henhold til internasjonal standard for attestasjonsoppdrag (ISAE) 3000 «Attestasjonsoppdrag som ikke er revisjon eller forenklet revisorkontroll av historisk finansiell informasjon», mener vi at ledelsen har oppfylt sin plikt til å sørge for ordentlig og oversiktlig registrering og dokumentasjon av selskapets regnskapsopplysninger i samsvar med lov og god bokføringsskikk i Norge.

Stavanger, 1. juni 2021

Erga Revisjon as

Øyvind Tjønn

Statsautorisert revisor



Etos Patos Logos AS

Resultatregnskap

	Note	2020	2019
Driftsinntekt			
Konsulentinntekter		892 827	2 105 309
Leieinntekt		429 000	610 500
Annen driftsinntekt	11	163 753	0
Sum driftsinntekt		1 485 580	2 715 809
Driftskostnad			
Fremmedytelser		4 000	10 000
Lønnskostnad	2	391 801	1 226 731
Avskrivning	3	325 245	425 657
Annen driftskostnad		975 495	1 298 528
Sum driftskostnad		1 696 541	2 960 916
Driftsresultat		-210 961	-245 107
Finansinntekt og finanskostnad			
Inntekt på investering i datterselskap	4	74 434	5 381
Renteinntekt fra selskap i samme konsern	5	84 528	244 029
Annen renteinntekt	6	268 306	294 233
Annen finansinntekt		1 199	0
Nedskrivning finansielle anleggsmidler	4	-106 872	0
Rentekostnad til selskap i samme konsern	5	-151 101	-154 768
Annen rentekostnad		-2 359	-522
Annen finanskostnad		-32 968	0
Netto finansposter		135 167	388 353
Ordinært resultat før skattekostnad		-75 794	143 246
Skattekostnad på ordinært resultat	7	9 505	34 592
Årsresultat		-85 299	108 654
Overføringer			
Avsatt utbytte	9	500 000	800 000
Avgitt konsernbidrag (netto etter skatt)	9	78 853	240 754
Overført annen egenkapital	9	-664 152	-932 130
Sum overføringer		-85 299	108 624



Etos Patos Logos AS

Balanse pr. 31.12

	Note	2020	2019
EIENDELER			
Anleggsmidler			
Immaterielle eiendeler			
Utsatt skattefordel	7	79 220	53 590
Sum immaterielle eiendeler		79 220	53 590
Varige driftsmidler			
Tomt	3	248 389	248 389
Driftsløsøre, inventar og annet utstyr	3	102 589	427 834
Sum varige driftsmidler		350 978	676 223
Finansielle anleggsmidler			
Investering i datterselskap	4	4 491 599	5 776 117
Investering i aksjer og andeler	4	2 064 402	2 111 690
Fordring mot selskap i samme konsern	5	0	4 924 634
Andre langsiktige fordringer	6	12 167 032	12 600 000
Sum finansielle anleggsmidler		18 723 033	25 412 441
Sum anleggsmidler		19 153 231	26 142 254
Omløpsmidler			
Fordringer			
Kundefordringer		50 710	492 139
Andre kortsiktige fordringer	5	1 702 661	15 995
Sum fordringer		1 753 371	508 134
Bankinnskudd, kontanter o.l	8	867 221	586 805
Sum omløpsmidler		2 620 592	1 094 939
SUM EIENDELER		21 773 823	27 237 193




Etos Patos Logos AS


Balanse pr. 31.12

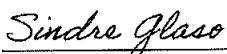
	Note	2020	2019
EGENKAPITAL OG GJELD			
Egenkapital			
Innskutt egenkapital			
Aksjekapital	9, 10	400 000	400 000
Overkurs	9	2 343 104	2 343 104
Sum innskutt egenkapital		2 743 104	2 743 104
Opptjent egenkapital			
Annen egenkapital	9	14 884 708	19 520 950
Sum opptjent egenkapital		14 884 708	19 520 950
Sum egenkapital		17 627 812	22 264 054
Gjeld			
Kortsiktig gjeld			
Leverandørgjeld		53 798	67 177
Betalbar skatt	7	12 894	0
Skyldige offentlige avgifter		67 464	85 973
Utbytte	9	500 000	800 000
Annen kortsiktig gjeld	5	3 511 855	4 019 989
Sum kortsiktig gjeld		4 146 011	4 973 139
Sum gjeld		4 146 011	4 973 139
SUM EGENKAPITAL OG GJELD		21 773 823	27 237 193

31. desember 2020

1. juni 2021


Rune Glasø
Styrets leder


Vetle Glasø
Styremedlem


Sindre Torstensen Glasø
Styremedlem



Etos Patos Logos AS

Noter til regnskapet for 2020

Note 1 - Regnskapsprinsipper

Årsregnskapet er satt opp i samsvar med regnskapslovens bestemmelser og god regnskapsskikk for små foretak i Norge.

Etos Patos Logos AS har fusjonert med de heleide datterselskapene Løkkeveien 65 AS og Concierge Living AS med regnskaps- og skattemessig virkning fra 1. januar 2020. Etos Patos Logos AS var det overtakende selskap i fusjonen.

Inntekts- og kostnadsføringstidspunkt (sammenstilling)

Inntekt resultatføres som hovedregel når den er opptjent. Utgifter sammenstilles med og kostnadsføres samtidig med de inntekter utgiftene kan henføres til. Utgifter som ikke kan henføres direkte til inntekter, kostnadsføres når de påløper.

Eiendeler og gjeld

Eiendeler/gjeld som knytter seg til varekretsløpet og poster som forfaller til betaling innen ett år etter balansedagen er klassifisert som omløpsmidler/kortsiktig gjeld. Vurdering av omløpsmidler/kortsiktig gjeld skjer til laveste/høyeste verdi av anskaffelseskost og virkelig verdi. Virkelig verdi er definert som antatt fremtidig salgspris redusert med forventede salgskostnader. Andre eiendeler er klassifisert som anleggsmidler. Vurdering av anleggsmidler skjer til anskaffelseskost. Anleggsmidler som forringes avskrives. Dersom det finner sted en verdiendring som ikke erforbigående, foretas en nedskrivning av anleggsmidlet. Tilsvarende prinsipper legges normalt til grunn for gjeldsposter.

Varige driftsmidler

Varige driftsmidler føres i balansen til anskaffelseskost, fratrukket akkumulerte avskrivninger. Ordinære avskrivninger er beregnet lineært over driftsmidlenes økonomiske levetid med utgangspunkt i historisk kostpris.

Fordringer

Fordringer er oppført til pålydende med fradrag for forventede tap.

Investering i aksjer og andeler

Investering i aksjer og andeler klassifisert som finansielle anleggsmidler er vurdert til anskaffelseskost. Investeringene blir nedskrevet til virkelig verdi dersom verdifallet ikke er forbigående.

Markedsbaserte aksjer og andeler

Aksjer og andeler klassifisert som omløpsmidler er balanseført til laveste av anskaffelseskost og virkelig verdi pr. 31.12.

Skatt

Skattekostnaden i resultatregnskapet omfatter både periodens betalbare skatt og endring i utsatt skatt / utsatt skattefordel. Utsatt skatt / utsatt skattefordel er beregnet med 22 % på grunnlag av de midlertidige forskjeller som eksisterer mellom regnskapsmessige og skattemessige verdier, samt ligningsmessig underskudd til fremføring ved utgangen av regnskapsåret. Skatteøkende og skattereduserende midlertidige forskjeller som reverserer eller kan reversere i samme periode er utlignet og nettoført.



Etos Patos Logos AS

Note 2 Lønnskostnader, antall ansatte, godtgjørelser, lån til ansatte

Lønnskostnader

	2020	2019
Lønninger	282 844	1 008 845
Folketrygdavgift	42 881	165 813
Pensjonskostnader	43 730	44 351
Andre personalkostnader	22 346	7 722
Lønnskostnader	391 801	1 226 731

Antall årsverk 1 1

Daglig leder

Det er i 2020 utbetalt lønn til daglig leder med kr 356 238 og annen godtgjørelse med kr 29 106.

Styrehonorar

Det er i 2020 ikke utbetalt styrehonorar.

Obligatorisk tjenstepensjon

Selskapet har for de ansatte innført en avtale om tjenstepensjonsordning.

Revisor

Revisjonshonorar er kostnadsført med kr 19 000 eks. mva. I tillegg kommer honorar for bistand i forbindelse med utarbeidelse av årsregnskap og ligningspapirer og annen bistand med kr 28 700 eks. mva.

Note 3 Varige driftsmidler

	Driftsløsøre og inventar	Innredning i leide lokaler	Oppgradering uteareal	Sum
Anskaffelseskost pr. 01.01.20	1 321 974	843 562	248 389	2 413 925
Tilgang	0	0	0	0
Avgang	0	0	0	0
Anskaffelseskost pr. 31.12.20	1 321 974	843 562	248 389	2 413 925
Akkumulerte avskrivninger pr. 01.01.20	1 080 386	657 316	0	1 737 702
Årets avskrivninger	156 534	168 711	0	325 245
Avgang	0	0	0	0
Akkumulerte avskrivninger pr. 31.12.20	1 236 920	826 027	0	2 062 947
Bokført verdi pr. 31.12.20	85 054	17 535	248 389	350 978
Økonomisk levetid	5 år	5 år		
Avskrivningsplan	Lineær	Lineær		



Etos Patos Logos AS

Note 4 Investering i aksjer og andeler

Etos Patos Logos AS har pr. 31.12.20 eierandeler i følgende selskap:

	Eierandel/ Stemmeandel	Bokført verdi pr. 31.12.20	Egenkapital pr. 31.12.20	Resultat 2020
<i>Aksjer i datterselskap</i>				
Rugl AS	100 %	1 002 000	5 582 395	-621 925
Bo-Industri AS	100 %	3 489 599	1 263 031	58 059
Sum		4 491 599		

	Antall aksjer	Kostpris	Bokført verdi pr. 31.12.20
<i>Aksjer i andre selskap</i>			
IceFresh AS	897 454	6 046 705	143 129
Zensemaker AS	21 224	795 212	795 212
Blockbonds AS	553 936	1 126 063	1 126 061
Sum		7 967 980	2 064 402

Aksjene i IceFresh AS ble i 2018 nedskrevet med med kr 1 000 003 og er i 2020 nedskrevet med kr 106 872.

Note 5 Mellomværende med nærstående parter

Fordring	2020	2019
Kortsiktig fordring Bo-Industri AS	1 605 268	0
Langsiktig fordring Løkkeveien 65 AS	0	4 924 634
Sum fordring	1 605 268	4 924 634

Gjeld	2020	2019
Kortsiktig gjeld Bo-Industri AS	0	5 636
Kortsiktig gjeld Rugl AS	3 359 724	2 995 660
Kortsiktig gjeld Concierge Living AS	0	344 876
Sum gjeld	3 359 724	3 346 172

Det er beregnet renter på mellomværende med nærstående parter i 2020 med en rentesats tilsvarende markedsrente.

Inkludert i kortsiktig fordring mot Bo-Industri AS er mottatt konsernbidrag med kr 74 434.

Inkludert i kortsiktig gjeld til Rugl AS er avsatt konsernbidrag med kr 101 094.



Etos Patos Logos AS

Note 6 Mellomværende med aksjonær

Andre langsiktige fordringer pr. 31.12.20 inkluderer et lån til aksjonær med kr 11 900 000. Det er i 2020 beregnet renter på lånet med kr 266 416. Aksjonæren har stillet betryggende sikkerhet for lånet.

Selskapet har i 2020 kostnadsført leie av kontorlokaler hos aksjonær med kr 435 000. Deler av leien blir viderefakturert til andre leietakere.

Note 7 Skatt

Årets skattekostnad fremkommer slik	2020	2019
Betalbar skatt på årets resultat	35 135	67 904
Endring utsatt skatt/utsatt skattefordel	-25 630	-33 312
Årets totale skattekostnad	9 505	34 592

Betalbar skatt fremkommer slik	2020	2019
Ordinært resultat før skattekostnad	-75 794	143 216
Permanente forskjeller	16 365	14 028
Nedskrivning finansielle anleggsmidler	106 872	0
Endring midlertidige forskjeller	116 502	151 414
Anvendelse av skattemessig underskudd til fremføring	-4 242	0
Grunnlag betalbar skatt	159 703	308 658

Betalbar skatt på årets resultat	35 135	67 904
---	---------------	---------------

Betalbar skatt i balansen fremkommer slik	2020	2019
Betalbar skatt på årets resultat	35 135	67 904
Skatteeffekt avgitt konsernbidrag	-22 241	-67 904
Betalbar skatt i balansen	12 894	0

Spesifikasjon av grunnlag for utsatt skatt/skattefordel	2020	2019
Anleggsmidler	-360 092	-243 589
Sum grunnlag utsatt skatt/ skattefordel	-360 092	-243 589

Utsatt skatt / utsatt skattefordel (-), 22 %	-79 220	-53 590
---	----------------	----------------

Note 8 Bankinnskudd

Inkludert i bankinnskudd er bundne skattetrekkmidler med kr 8 179.



Etos Patos Logos AS

Note 9 Egenkapital

	Aksjekapital	Overkurs	Annen egenkapital	Sum
Egenkapital pr. 01.01.20	400 000	2 343 104	19 520 950	22 264 054
Fusjon med datterselskap			-3 972 090	-3 972 090
Årsresultat			-85 299	-85 299
Avgitt konsernbidrag (netto etter skatt)			-78 853	-78 853
Avsatt utbytte			-500 000	-500 000
Egenkapital pr. 31.12.20	400 000	2 343 104	14 884 708	17 627 812

Note 10 Aksjekapital og aksjonærinformasjon

Aksjekapitalen i Etos Patos Logos AS pr. 31.12.20 på kr 400 000 består av 100 A-aksjer à kr 2 000 og 100 B-aksjer à kr 2 000. Det er kun A-aksjer som har stemmerett. A-aksjer har full utbytterett og skal i tillegg ha 50% av det øvrige utbyttet. B-aksjer har således 50% utbytterett. Styrets leder Rune Glasø eier alle aksjene.

Note 11 Annen driftsinntekt

Annen driftsinntekt vedrører mottatt kontantstøtte som en følge av den pågående Covid19-pandemien.

Note 12 Andre forhold

Etos Patos Logos AS er, som flere andre næringsdrivende selskaper, rammet av det pågående Covid-19 utbruddet. Selskapet kan etter styrets vurdering bli påvirket i form av redusert aktivitet og redusert omsetning.