



## ÅRSREGNSKAPET FOR REGNSKAPSÅRET 2021 - GENERELL INFORMASJON

### Enheten

Organisasjonsnummer: 924 194 456  
Organisasjonsform: Aksjeselskap  
Foretaksnavn: HANDELSHUSET BRØNNØYSUND AS  
Forretningsadresse: Storgata 30  
8900 BRØNNØYSUND

### Regnskapsår

Årsregnskapets periode: 01.01.2021 - 31.12.2021

### Konsern

Morselskap i konsern: Nei

### Regnskapsregler

Regler for små foretak benyttet: Ja  
Benyttet ved utarbeidelsen av årsregnskapet til selskapet: Regnskapslovens alminnelige regler

### Årsregnskapet fastsatt av kompetent organ

Bekreftet av representant for selskapet: Merete Lille  
Dato for fastsettelse av årsregnskapet: 13.05.2022

### Grunnlag for avgivelse

År 2021: Årsregnskapet er elektronisk innlevert  
År 2020: Tall er hentet fra elektronisk innlevert årsregnskap fra 2021

*Det er ikke krav til at årsregnskapet m.v. som sendes til Regnskapsregisteret er undertegnet. Kontrollen på at dette er utført ligger hos revisor/enhetens øverste organ. Sikkerheten ivaretas ved at innsender har rolle/rettighet for innsending av årsregnskapet via Altinn, og ved at det bekreftes at årsregnskapet er fastsatt av kompetent organ.*

Brønnøysundregistrene, 16.06.2023



## Resultatregnskap

Beløp i: NOK	Note	2021	2020
<b>RESULTATREGNSKAP</b>			
<b>Inntekter</b>			
Salgsinntekt		25 155 045	25 217 071
Annen driftsinntekt		215 453	273 946
<b>Sum inntekter</b>		<b>25 370 498</b>	<b>25 491 017</b>
<b>Kostnader</b>			
Varekostnad		19 798 383	19 482 227
Lønnskostnad	5	2 552 854	2 401 791
Avskrivning	1	246 447	196 690
Annen driftskostnad	5	3 338 462	3 222 358
<b>Sum kostnader</b>		<b>25 936 146</b>	<b>25 303 066</b>
<b>Driftsresultat</b>		<b>-565 648</b>	<b>187 951</b>
<b>Finansinntekter og finanskostnader</b>			
Annen renteinntekt			1 237
<b>Sum finansinntekter</b>			<b>1 237</b>
Annen rentekostnad		118 498	98 995
Annen finanskostnad		12 500	
<b>Sum finanskostnader</b>		<b>130 998</b>	<b>98 995</b>
<b>Netto finans</b>		<b>-130 998</b>	<b>-97 757</b>
<b>Ordinært resultat før skattekostnad</b>		<b>-696 646</b>	<b>90 194</b>
Skattekostnad på ordinært resultat	4	-153 262	19 843
<b>Ordinært resultat etter skattekostnad</b>		<b>-543 384</b>	<b>70 351</b>
<b>Årsresultat</b>		<b>-543 384</b>	<b>70 351</b>
<b>Årsresultat etter minoritetsinteresser</b>		<b>-543 384</b>	<b>70 351</b>
<b>Totalresultat</b>		<b>-543 384</b>	<b>70 351</b>
<b>Overføringer og disponeringer</b>			



## Resultatregnskap

<b>Beløp i: NOK</b>	<b>Note</b>	<b>2021</b>	<b>2020</b>
Udekket tap		-477 312	
Avsatt til annen egenkapital			64 781
Avsatt til annen innskutt egenkapital			5 570
Overført fra annen egenkapital		-66 072	
<b>Sum overføringer og disponeringer</b>		<b>-543 384</b>	<b>70 351</b>



## Balanse

Beløp i: NOK	Note	2021	2020
<b>BALANSE - EIENDELER</b>			
<b>Anleggsmidler</b>			
<b>Immaterielle eiendeler</b>			
Utsatt skattefordel	4	155 908	2 646
<b>Sum immaterielle eiendeler</b>		<b>155 908</b>	<b>2 646</b>
<b>Varige driftsmidler</b>			
Driftsløsøre, inventar, verktøy, kontormaskiner o.l.		895 920	1 142 367
<b>Sum varige driftsmidler</b>	1	<b>895 920</b>	<b>1 142 367</b>
<b>Finansielle anleggsmidler</b>			
Lån til foretak i samme konsern	7, 7		
Lån til tilknyttet selskap og felles kontrollert virksomhet	7		
Obligasjoner og andre fordringer	7	6 000	6 000
<b>Sum finansielle anleggsmidler</b>		<b>6 000</b>	<b>6 000</b>
<b>Sum anleggsmidler</b>		<b>1 057 828</b>	<b>1 151 013</b>
<b>Omløpsmidler</b>			
<b>Varer</b>			
<b>Sum varer</b>	8	<b>2 271 000</b>	<b>2 449 000</b>
<b>Fordringer</b>			
Kundefordringer		147 715	78 673
Andre kortsiktige fordringer		1 224 170	1 389 243
<b>Sum fordringer</b>		<b>1 371 884</b>	<b>1 467 916</b>
<b>Bankinnskudd, kontanter og lignende</b>			
Bankinnskudd, kontanter o.l.	2	222 383	172 592
<b>Sum bankinnskudd, kontanter og lignende</b>		<b>222 383</b>	<b>172 592</b>
<b>Sum omløpsmidler</b>		<b>3 865 267</b>	<b>4 089 508</b>
<b>SUM EIENDELER</b>		<b>4 923 096</b>	<b>5 240 521</b>



## Balanse

Beløp i: NOK	Note	2021	2020
<b>BALANSE - EGENKAPITAL OG GJELD</b>			
<b>Egenkapital</b>			
<b>Innskutt egenkapital</b>			
Aksjekapital (100 aksjer á kr 8 000)	3	800 000	800 000
<b>Sum innskutt egenkapital</b>		<b>800 000</b>	<b>800 000</b>
<b>Opptjent egenkapital</b>			
Annen egenkapital			66 072
Udekket tap		477 312	
<b>Sum opptjent egenkapital</b>		<b>-477 312</b>	<b>66 072</b>
<b>Sum egenkapital</b>	6	<b>322 688</b>	<b>866 072</b>
<b>Gjeld</b>			
<b>Langsiktig gjeld</b>			
Utsatt skatt	4		
<b>Annen langsiktig gjeld</b>			
Gjeld til kredittinstitusjoner	8	925 000	1 225 000
Øvrig langsiktig gjeld	8		
<b>Sum annen langsiktig gjeld</b>		<b>925 000</b>	<b>1 225 000</b>
<b>Sum langsiktig gjeld</b>		<b>925 000</b>	<b>1 225 000</b>
<b>Kortsiktig gjeld</b>			
Gjeld til kredittinstitusjoner		1 127 316	454 260
Leverandørgjeld		2 012 931	2 114 696
Betalbar skatt	4		21 282
Skyldige offentlige avgifter		112 982	108 972
Utbytte	6		
Annen kortsiktig gjeld		422 179	450 240
<b>Sum kortsiktig gjeld</b>		<b>3 675 408</b>	<b>3 149 450</b>
<b>Sum gjeld</b>		<b>4 600 408</b>	<b>4 374 450</b>
<b>SUM EGENKAPITAL OG GJELD</b>		<b>4 923 096</b>	<b>5 240 521</b>



## Brønnøysundregistrene

### ÅRSREGNSKAP FOR REGNSKAPSÅRET 2021 - GENERELL INFORMASJON

Journalnummer: 2022 685744

#### Enheten

Organisasjonsnummer: 924 194 456  
Organisasjonsform: Aksjeselskap  
Foretaksnavn: HANDELSHUSET BRØNNØYSUND AS  
Forretningsadresse: Storgata 30  
8900 BRØNNØYSUND

#### Regnskapsår

Årsregnskapets periode: 01.01.2021 - 31.12.2021

#### Konsern

Morselskap i konsern: Nei

#### Regnskapsregler

Regler for små foretak benyttet: Ja  
Benyttet ved utarbeidelsen av  
årsregnskapet til selskapet: Regnskapslovens alminnelige regler

#### Årsregnskapet fastsatt av kompetent organ

Bekreftet av representant for selskapet: Merete Lille  
Dato for fastsettelse av årsregnskapet: 13.05.2022

#### Revisjon

Årsregnskapet er utarbeidet av ekstern  
autorisert regnskapsfører: Ja  
Ekstern autorisert regnskapsfører har i  
løpet av regnskapsåret bistått ved den  
løpende regnskapsføringen eller utført  
andre tjenester for selskapet enn å  
utarbeide årsregnskapet: Ja

#### Grunnlag for avgivelse

År 2021: Årsregnskap er elektronisk innlevert.  
År 2020: Tall er hentet fra elektronisk innlevert årsregnskap fra 2021.

*Det er ikke krav til at årsregnskapet m.v. som sendes til Regnskapsregisteret er undertegnet. Kontrollen på at dette er utført ligger hos revisor/enhetens øverste organ. Sikkerheten ivaretas ved at innsender har rolle/rettighet for innsending av årsregnskapet via Altinn, og ved at det bekreftes at årsregnskapet er fastsatt av kompetent organ.*

Brønnøysundregistrene, 23.07.2022

---

Brønnøysundregistrene  
Postadresse: Postboks 900, 8910 Brønnøysund  
Telefon: 75 00 75 00  
E-post: firmapost@brreg.no Internett: www.brreg.no  
Organisasjonsnummer: 974 760 673



Organisasjonsnr: 924 194 456  
HANDELSHUSET BRØNNØYSUND AS

## RESULTATREGNSKAP

Beløp i: NOK	Note	2021	2020
<b>RESULTATREGNSKAP</b>			
<b>Inntekter</b>			
Salgsinntekt		25 155 045	25 217 071
Annen driftsinntekt		215 453	273 946
<b>Sum inntekter</b>		<b>25 370 498</b>	<b>25 491 017</b>
<b>Kostnader</b>			
Varekostnad		19 798 383	19 482 227
Lønnskostnad	5	2 552 854	2 401 791
Avskrivning	1	246 447	196 690
Annen driftskostnad	5	3 338 462	3 222 358
<b>Sum kostnader</b>		<b>25 936 146</b>	<b>25 303 066</b>
<b>Driftsresultat</b>		<b>-565 648</b>	<b>187 951</b>
<b>Finansinntekter og finanskostnader</b>			
Annen renteinntekt			1 237
<b>Sum finansinntekter</b>			<b>1 237</b>
Annen rentekostnad		118 498	98 995
Annen finanskostnad		12 500	
<b>Sum finanskostnader</b>		<b>130 998</b>	<b>98 995</b>
<b>Netto finans</b>		<b>-130 998</b>	<b>-97 757</b>
<b>Ordinært resultat før skattekostnad</b>			
Skattekostnad på ordinært resultat	4	-153 262	19 843
<b>Ordinært resultat etter skattekostnad</b>		<b>-543 384</b>	<b>70 351</b>
<b>Årsresultat</b>		<b>-543 384</b>	<b>70 351</b>
<b>Årsresultat etter minoritetsinteresser</b>		<b>-543 384</b>	<b>70 351</b>
<b>Totalresultat</b>		<b>-543 384</b>	<b>70 351</b>
<b>Overføringer og disponeringer</b>			
Udekket tap		-477 312	
Avsatt til annen egenkapital			64 781
Avsatt til annen innskutt egenkapital			5 570
Overført fra annen egenkapital		-66 072	



Sum overføringer og  
disponeringer

-543 384

70 351



Organisasjonsnr: 924 194 456  
HANDELSHUSET BRØNNØYSUND AS

## BALANSE

Beløp i: NOK	Note	2021	2020
<b>BALANSE - EIENDELER</b>			
<b>Anleggsmidler</b>			
<b>Immaterielle eiendeler</b>			
Utsatt skattefordel	4	155 908	2 646
<b>Sum immaterielle eiendeler</b>		<b>155 908</b>	<b>2 646</b>
<b>Varige driftsmidler</b>			
Driftsløsøre, inventar, verktøy, kontormaskiner o. l.		895 920	1 142 367
<b>Sum varige driftsmidler</b>	1	<b>895 920</b>	<b>1 142 367</b>
<b>Finansielle anleggsmidler</b>			
Lån til foretak i samme konsern	7, 7		
Lån til tilknyttet selskap og felles kontrollert virksomhet	7		
Obligasjoner og andre fordringer	7	6 000	6 000
<b>Sum finansielle anleggsmidler</b>		<b>6 000</b>	<b>6 000</b>
<b>Sum anleggsmidler</b>		<b>1 057 828</b>	<b>1 151 013</b>
<b>Omløpsmidler</b>			
<b>Varer</b>			
<b>Sum varer</b>	8	<b>2 271 000</b>	<b>2 449 000</b>
<b>Fordringer</b>			
Kundefordringer		147 715	78 673
Andre kortsiktige fordringer		1 224 170	1 389 243
<b>Sum fordringer</b>		<b>1 371 884</b>	<b>1 467 916</b>
<b>Bankinnskudd, kontanter og lignende</b>			
Bankinnskudd, kontanter o. l.	2	222 383	172 592
<b>Sum bankinnskudd, kontanter og lignende</b>		<b>222 383</b>	<b>172 592</b>
<b>Sum omløpsmidler</b>		<b>3 865 267</b>	<b>4 089 508</b>
<b>SUM EIENDELER</b>		<b>4 923 096</b>	<b>5 240 521</b>
<b>BALANSE - EGENKAPITAL OG GJELD</b>			



<b>Egenkapital</b>			
<b>Innskutt egenkapital</b>			
Aksjekapital (100 aksjer á kr 8 000)	3	800 000	800 000
<b>Sum innskutt egenkapital</b>		<b>800 000</b>	<b>800 000</b>
<b>Opptjent egenkapital</b>			
Annen egenkapital			66 072
Udekket tap		477 312	
<b>Sum opptjent egenkapital</b>		<b>-477 312</b>	<b>66 072</b>
<b>Sum egenkapital</b>	<b>6</b>	<b>322 688</b>	<b>866 072</b>
<b>Gjeld</b>			
<b>Langsiktig gjeld</b>			
Utsatt skatt	4		
<b>Annen langsiktig gjeld</b>			
Gjeld til kredittinstitusjoner	8	925 000	1 225 000
Øvrig langsiktig gjeld	8		
<b>Sum annen langsiktig gjeld</b>		<b>925 000</b>	<b>1 225 000</b>
<b>Sum langsiktig gjeld</b>		<b>925 000</b>	<b>1 225 000</b>
<b>Kortsiktig gjeld</b>			
Gjeld til kredittinstitusjoner		1 127 316	454 260
Leverandørgjeld		2 012 931	2 114 696
Betalbar skatt	4		21 282
Skyldige offentlige avgifter		112 982	108 972
Utbytte	6		
Annen kortsiktig gjeld		422 179	450 240
<b>Sum kortsiktig gjeld</b>		<b>3 675 408</b>	<b>3 149 450</b>
<b>Sum gjeld</b>		<b>4 600 408</b>	<b>4 374 450</b>
<b>SUM EGENKAPITAL OG GJELD</b>		<b>4 923 096</b>	<b>5 240 521</b>



Organisasjonsnr: 924 194 456  
HANDELSHUSET BRØNNØYSUND AS

NOTEOPPLYSNINGER - SELSKAP - alle poster oppgitt i hele tall

Note

Antall aksjer og aksjeeiere

Note

Antall årsverk i regnskapsåret

Virksomheten har hatt følgende antall årsverk:  
6.00

Omløpsmidler                      Startdato      Sluttdato      Endring

Skattemessig fremf.undersk. Startdato      Sluttdato      Endring

Kortsiktig gjeld                      Startdato      Sluttdato      Endring





<b>Resultatregnskap 01.01. - 31.12.</b>			
Handelshuset Brønnøysund AS			
<b>Driftsinntekter og driftskostnader</b>	<b>Note</b>	<b>2021</b>	<b>2020</b>
<b>Driftsinntekter</b>			
Salgsinntekt		25 155 045	25 217 071
Annen driftsinntekt		215 453	273 946
<b>Sum driftsinntekter</b>		<b><u>25 370 498</u></b>	<b><u>25 491 017</u></b>
<b>Driftskostnader</b>			
Varekostnad		19 798 383	19 482 227
Lønnskostnad	5	2 552 854	2 401 791
Avskrivning	1	246 447	196 690
Annen driftskostnad	5	3 338 462	3 222 358
<b>Sum driftskostnader</b>		<b><u>25 936 146</u></b>	<b><u>25 303 066</u></b>
<b>Driftsresultat</b>		<b><u>-565 648</u></b>	<b><u>187 951</u></b>
<b>Finansposter</b>			
Annen renteinntekt		0	1 237
Annen rentekostnad		-118 498	-98 995
Annen finanskostnad		-12 500	0
<b>Sum finansposter</b>		<b><u>-130 998</u></b>	<b><u>-97 757</u></b>
<b>Ordinært resultat før skattekostnad</b>		<b><u>-696 646</u></b>	<b><u>90 194</u></b>
Skattekostnad på ordinært resultat	4	-153 262	19 843
<b>Årsresultat</b>		<b><u>-543 384</u></b>	<b><u>70 351</u></b>
<b>Overføringer og disponeringer</b>			
Avsatt til annen egenkapital		0	64 781
Avsatt til annen innskutt egenkapital		0	5 570
Overført til udekket tap		-477 312	0
Overført fra annen egenkapital		66 072	0
<b>Sum overføringer og disponeringer</b>		<b><u>-543 384</u></b>	<b><u>70 351</u></b>



<b>Balanse pr. 31.12.</b>			
Handelshuset Brønnøysund AS			
<b>EIENDELER</b>	<b>Note</b>	<b>2021</b>	<b>2020</b>
<b>Anleggsmidler</b>			
<b>Immaterielle eiendeler</b>			
Utsatt skattefordel	4	<u>155 908</u>	<u>2 646</u>
<b>Sum immaterielle eiendeler</b>		<b><u>155 908</u></b>	<b><u>2 646</u></b>
<b>Varige driftsmidler</b>			
Driftsløsøre, inventar, verktøy, kontormaskiner o.l.		<u>895 920</u>	<u>1 142 367</u>
<b>Sum varige driftsmidler</b>	1	<b><u>895 920</u></b>	<b><u>1 142 367</u></b>
<b>Finansielle anleggsmidler</b>			
Obligasjoner og andre fordringer	7	<u>6 000</u>	<u>6 000</u>
<b>Sum finansielle anleggsmidler</b>		<b><u>6 000</u></b>	<b><u>6 000</u></b>
<b>Sum anleggsmidler</b>		<b><u>1 057 828</u></b>	<b><u>1 151 013</u></b>
<b>Omløpsmidler</b>			
Varer	8	2 271 000	2 449 000
<b>Fordringer</b>			
Kundefordringer		147 715	78 673
Andre kortsiktige fordringer		<u>1 224 170</u>	<u>1 389 243</u>
<b>Sum fordringer</b>		<b><u>1 371 884</u></b>	<b><u>1 467 916</u></b>
Bankinnskudd, kontanter o.l.	2	222 383	172 592
<b>Sum omløpsmidler</b>		<b><u>3 865 267</u></b>	<b><u>4 089 508</u></b>
<b>Sum eiendeler</b>		<b><u>4 923 096</u></b>	<b><u>5 240 521</u></b>



<b>Balanse pr. 31.12.</b>			
Handelshuset Brønnøysund AS			
<b>EGENKAPITAL OG GJELD</b>	<b>Note</b>	<b>2021</b>	<b>2020</b>
<b>Egenkapital</b>			
<b>Innskutt egenkapital</b>			
Aksjekapital (100 aksjer á kr 8 000)	3	800 000	800 000
<b>Sum innskutt egenkapital</b>		<b>800 000</b>	<b>800 000</b>
<b>Opptjent egenkapital</b>			
Annen egenkapital		0	66 072
Udekket tap		-477 312	0
<b>Sum opptjent egenkapital</b>		<b>-477 312</b>	<b>66 072</b>
<b>Sum egenkapital</b>	6	<b>322 688</b>	<b>866 072</b>
<b>Gjeld</b>			
<b>Annen langsiktig gjeld</b>			
Gjeld til kredittinstitusjoner	8	925 000	1 225 000
<b>Sum annen langsiktig gjeld</b>		<b>925 000</b>	<b>1 225 000</b>
<b>Kortsiktig gjeld</b>			
Gjeld til kredittinstitusjoner		1 127 316	454 260
Leverandørgjeld		2 012 931	2 114 696
Betalbar skatt	4	0	21 282
Skyldige offentlige avgifter		112 982	108 972
Annen kortsiktig gjeld		422 179	450 240
<b>Sum kortsiktig gjeld</b>		<b>3 675 408</b>	<b>3 149 450</b>
<b>Sum gjeld</b>		<b>4 600 408</b>	<b>4 374 450</b>
<b>Sum gjeld og egenkapital</b>		<b>4 923 096</b>	<b>5 240 521</b>
Brønnøysund, 13.05.2022			
 Ørjan Skonseng (Jun 2, 2022 0:47 GMT+2) Ørjan Skonseng styreleder		 Marvin Michaelsen (May 30, 2022 15:38 GMT+2) Marvin Michaelsen styremedlem	
Handelshuset Brønnøysund AS		Side 3	



## Regnskapsprinsipper

Årsregnskapet er satt opp i samsvar med regnskapsloven og NRS 8 - God regnskapsskikk for små foretak.

### Driftsinntekter

Inntekt ved salg av varer og tjenester vurderes til virkelig verdig av vederlaget, netto etter fradrag for merverdiavgift, returer, rabatter og andre avslag. Inntektsføring ved salg av varer skjer på leveringstidspunktet. Tjenester inntektsføres etterhvert som de leveres.

### Skatt

Skattekostnaden i resultatregnskapet omfatter både periodens betalbare skatt og endring i utsatt skatt. Utsatt skatt er beregnet med 22% på grunnlag av de midlertidige forskjeller som eksisterer mellom regnskapsmessige og skattemessige verdier, samt ligningsmessig underskudd til fremføring ved utgangen av regnskapsåret. Skatteøkende og skattereduserende midlertidige forskjeller som reverserer eller kan reverseres i samme periode er utlignet og nettoført. Oppføring av utsatt skattefordel på netto skattereduserende forskjeller som ikke er utlignet og underskudd til fremføring, er begrunnet med antatt fremtidig inntjening. Utsatt skatt og skattefordel som kan balanseføres er oppført netto i balansen.

Skatt på avgitt konsernbidrag er ført direkte mot skatt i balansen (føringen skjer mot betalbar skatt hvis konsernbidraget har hatt virkning på betalbar skatt og mot utsatt skatt hvis konsernbidraget har hatt virkning på utsatt skatt).

### Klassifisering og vurdering av balanseposter

Eiendeler bestemt til varig eie eller bruk er klassifisert som anleggsmidler. Eiendeler som er tilknyttet varekretsløpet er klassifisert som omløpsmidler. Fordringer klassifiseres som omløpsmidler hvis de skal tilbakebetales i løpet av ett år etter utbetalingstidspunktet. For gjeld er analoge kriterier lagt til grunn.

Omløpsmidler vurderes til laveste av anskaffelseskost og virkelig verdi. Kortsiktig gjeld balanseføres til nominelt beløp på etableringstidspunktet.

Anleggsmidler vurderes til anskaffelseskost. Varige anleggsmidler som forringes i verdi avskrives lineært over forventet økonomisk levetid. Anleggsmidlene nedskrives til virkelig verdi ved verdifall som ikke forventes å være forbigående. Langsiktig gjeld i norske kroner med unntak av andre avsetninger balanseføres til nominelt beløp på etableringstidspunktet.

### Varer

Lager av innkjøpte varer er verdsatt til laveste av anskaffelseskost etter FIFO - prinsippet og virkelig verdi. Det foretas nedskrivning for påregnelig ukurans.

### Fordringer

Kundefordringer og andre fordringer er oppført i balansen til pålydende etter fradrag for avsetning til forventet tap. Avsetning til tap gjøres på grunnlag av individuelle vurderinger av de enkelte fordringene. I tillegg gjøres det for øvrige kundefordringer en uspesifisert avsetning for å dekke antatt tap.



**Handelshuset Brønnøysund AS**

**Noter til årsregnskapet 2021**

**Pensjonsforpliktelser**

Selskapet har en innskuddsbasert pensjonsordning som tilfredsstiller kravene i lov om obligatorisk tjenstepensjon.



## Handelshuset Brønnøysund AS

## Noter til årsregnskapet 2021

### Note 1 Varige driftsmidler

	Inventar	Kontormaskiner	Innredning leide lokaler	Sum
Anskaffelseskost 01.01.2021	557 643	140 000	641 415	1 339 058
Tilgang	0	0	0	0
Avgang	0	0	0	0
Anskaffelseskost 31.12.2021	557 643	140 000	641 415	1 339 058
Akkumulerte avskrivninger	256 086	73 889	113 163	443 138
Akkumulerte nedskrivninger	0	0	0	0
<b>Bokført verdi per 31.12.2021</b>	<b>301 557</b>	<b>66 111</b>	<b>528 252</b>	<b>895 920</b>
Årets avskrivninger	129 616	46 667	70 164	246 447
Årets nedskrivninger	0	0	0	0
Forventet økonomisk levetid	4-5 år	5 år	3-5 år	
Avskrivningsplan	Lineær	Lineær	Lineær	

### Note 2 Bundne midler

	2021	2020
Herav bundne bankinnskudd	133 030	100 030

### Note 3 Aksjekapital og aksjonærinformasjon

Aksjekapitalen på kr. 800 000 består av 100 aksjer á kr. 8 000.

Oversikt over de største aksjonærene	Antall	Eierandel
Stupforsmo AS	50	50%
Michaelsen Investor AS	50	50%
<b>Totalt</b>	<b>100</b>	<b>100%</b>

Konsernregnskap utarbeides av morselskapet Stupforsmo AS orgnr. 994 883 011.

Konsernregnskapet kan fås utlevert ved henvendelse hos Stupforsmo AS, Skolegata 33, 8622 Mo i Rana.



## Handelshuset Brønnøysund AS

## Noter til årsregnskapet 2021

### Note 4 Skatt

<b>Årets skattekostnad</b>	<b>2021</b>	<b>2020</b>
Resultatført skatt på ordinært resultat:		
Betalbar skatt	0	21 282
For mye, for lite avsatt i fjor	0	0
Sum betalbar skatt	0	21 282
Endring i utsatt skattefordel	-153 262	-1 439
<b>Skattekostnad ordinært resultat</b>	<b>-153 262</b>	<b>19 843</b>

### Betalbar skatt i balansen:

Betalbar skatt på årets resultat	0	21 282
<b>Sum betalbar skatt i balansen</b>	<b>0</b>	<b>21 282</b>

### Note 5 Lønnskostnader, antall ansatte, godtgjørelser, lån til ansatte mm.

<b>Lønnskostnader</b>	<b>2021</b>	<b>2020</b>
Lønninger	2 420 023	2 290 397
Arbeidsgiveravgift	131 936	125 117
Pensjonskostnader	39 507	28 673
Andre ytelser	-38 611	-42 397
<b>Sum</b>	<b>2 552 854</b>	<b>2 401 791</b>

Sysselsatte årsverk	6	6
---------------------	---	---

Selskapet har ingen daglig leder. Det er ikke utbetalt lønn eller andre godtgjørelser til selskapets styre.

Det er ikke gitt lån/sikkerhetsstillelse til daglig leder, styrets leder eller andre nærstående parter. Det er ingen enkelte lån/sikkerhetsstillelser som utgjør mer enn 5% av selskapets egenkapital.

<b>Revisor</b>	<b>2021</b>	<b>2020</b>
Kostnadsført revisjonshonorar i regnskapet (eks. MVA)	14 000	20 000
Honorar for teknisk regnskapsbistand fra revisor (eks. MVA)	6 000	6 000
<b>Sum</b>	<b>20 000</b>	<b>26 000</b>



## Handelshuset Brønnøysund AS

## Noter til årsregnskapet 2021

### Note 6 Egenkapital

	Aksjekapital	Annen egenkapital	Udekket tap	Sum egenkapital
Egenkapital 01.01.2021	800 000	66 072	0	866 072
Årets resultat	0	-66 072	-477 312	-543 384
<b>Egenkapital 31.12.2021</b>	<b>800 000</b>	<b>0</b>	<b>-477 312</b>	<b>322 688</b>

### Note 7 Fordringer og gjeld

	2021	2020
Fordringer med forfall senere enn ett år	6 000	6 000
Langsiktig gjeld med forfall senere enn 5 år	0	0

### Note 8 Pantstillelser og garantier m.v.

Gjeld som er sikret ved pant o.l	2021	2020
Gjeld til kredittinstitusjoner	2 052 316	1 679 260
Øvrig langsiktig gjeld	0	0
<b>Sum</b>	<b>2 052 316</b>	<b>1 679 260</b>

#### Balanseført verdi av eiendeler pantsatt for egen gjeld

Tomter, bygninger	0	0
Driftstilbehør	895 920	1 142 367
Varer	2 271 000	2 449 000
<b>Sum</b>	<b>3 166 920</b>	<b>3 591 367</b>

Selskapets eiere har stilt kausjon for gjeld til kredittinstitusjon  
Varelageret og driftstilbehør er stilt som sikkerhet for gjeld til kredittinstitusjon











## 380\_Handelshuset Brønnøysund AS \_regnskap

Final Audit Report

2022-06-02

Created:	2022-05-30
By:	Merete Lille (merete.lille@bunnpris.no)
Status:	Signed
Transaction ID:	CBJCHBCAABAA_mo2VFKVIQSQJInr4H5FHk5FJh341HA5

### "380\_Handelshuset Brønnøysund AS \_regnskap" History

-  Document created by Merete Lille (merete.lille@bunnpris.no)  
2022-05-30 - 12:17:26 PM GMT- IP address: 89.248.8.30
-  Document emailed to Ørjan Skonseng (orjan.skonseng@bunnpris.no) for signature  
2022-05-30 - 12:17:57 PM GMT
-  Document emailed to Marvin Michaelsen (marvin.michaelsen@bunnpris.no) for signature  
2022-05-30 - 12:17:58 PM GMT
-  Email viewed by Marvin Michaelsen (marvin.michaelsen@bunnpris.no)  
2022-05-30 - 1:36:50 PM GMT- IP address: 77.16.208.103
-  Document e-signed by Marvin Michaelsen (marvin.michaelsen@bunnpris.no)  
Signature Date: 2022-05-30 - 1:38:33 PM GMT - Time Source: server- IP address: 77.16.208.103
-  Email viewed by Ørjan Skonseng (orjan.skonseng@bunnpris.no)  
2022-06-02 - 8:45:11 AM GMT- IP address: 89.248.8.30
-  Document e-signed by Ørjan Skonseng (orjan.skonseng@bunnpris.no)  
Signature Date: 2022-06-02 - 8:47:52 AM GMT - Time Source: server- IP address: 89.248.8.30
-  Agreement completed.  
2022-06-02 - 8:47:52 AM GMT





Til generalforsamlingen i Handelshuset Brønnøysund AS

## Uavhengig revisors beretning

### Konklusjon

Vi har revidert Handelshuset Brønnøysund AS' årsregnskap som består av balanse per 31. desember 2021, resultatregnskap for regnskapsåret avsluttet per denne datoen og noter til årsregnskapet, herunder et sammendrag av viktige regnskapsprinsipper.

Etter vår mening

- oppfyller årsregnskapet gjeldende lovkrav, og
- gir årsregnskapet et rettviseende bilde av selskapets finansielle stilling per 31. desember 2021, og av dets resultater for regnskapsåret avsluttet per denne datoen i samsvar med regnskapslovens regler og god regnskapsskikk i Norge.

### Grunnlag for konklusjonen

Vi har gjennomført revisjonen i samsvar med de internasjonale revisjonsstandardene International Standards on Auditing (ISA-ene). Våre oppgaver og plikter i henhold til disse standardene er beskrevet nedenfor under *Revisors oppgaver og plikter ved revisjonen av årsregnskapet*. Vi er uavhengige av selskapet slik det kreves i lov, forskrift og International Code of Ethics for Professional Accountants (inkludert internasjonale uavhengighetsstandarder) utstedt av the International Ethics Standards Board for Accountants (IESBA-reglene), og vi har overholdt våre øvrige etiske forpliktelser i samsvar med disse kravene. Innhentet revisjonsbevis er etter vår vurdering tilstrekkelig og hensiktsmessig som grunnlag for vår konklusjon.

### Styrets ansvar for årsregnskapet

Styret (ledelsen) er ansvarlige for å utarbeide årsregnskapet og for at det gir et rettviseende bilde i samsvar med regnskapslovens regler og god regnskapsskikk i Norge. Ledelsen er også ansvarlig for slik internkontroll som den finner nødvendig for å kunne utarbeide et årsregnskap som ikke inneholder vesentlig feilinformasjon, verken som følge av misligheter eller utilsiktede feil.

Ved utarbeidelsen av årsregnskapet må ledelsen ta standpunkt til selskapets evne til fortsatt drift og opplyse om forhold av betydning for fortsatt drift. Forutsetningen om fortsatt drift skal legges til grunn for årsregnskapet så lenge det ikke er sannsynlig at virksomheten vil bli avviklet.

### Revisors oppgaver og plikter ved revisjonen av årsregnskapet

Vårt mål er å oppnå betryggende sikkerhet for at årsregnskapet som helhet ikke inneholder vesentlig feilinformasjon, verken som følge av misligheter eller utilsiktede feil, og å avgi en revisjonsberetning som inneholder vår konklusjon. Betryggende sikkerhet er en høy grad av sikkerhet, men ingen garanti for at en revisjon utført i samsvar med ISA-ene, alltid vil avdekke vesentlig feilinformasjon som eksisterer. Feilinformasjon kan oppstå som følge av misligheter eller utilsiktede feil. Feilinformasjon

PricewaterhouseCoopers AS, Brattørkaia 17B, Postboks 6365 Torgard, NO-7492 Trondheim

T: 02316, org. no.: 987 009 713 MVA, [www.pwc.no](http://www.pwc.no)

Statsautoriserte revisorer, medlemmer av Den norske Revisorforening og autorisert regnskapsførerelskap




Uavhengig revisors beretning - Handelshuset Brønnøysund AS



blir vurdert som vesentlig dersom den enkeltvis eller samlet med rimelighet kan forventes å påvirke økonomiske beslutninger som brukerne foretar basert på årsregnskapet.

For videre beskrivelse av revisors oppgaver og plikter vises det til:  
<https://revisorforeningen.no/revisjonsberetninger>

Trondheim, 13. mai 2022  
**PricewaterhouseCoopers AS**

  
Ronn Lysmen  
Statsautorisert revisor