



ÅRSREGNSKAPET FOR REGNSKAPSÅRET 2024 - GENERELL INFORMASJON

Enheten

Organisasjonsnummer: 986 041 397
Organisasjonsform: Aksjeselskap
Foretaksnavn: PHOENIX US CARS AS
Forretningsadresse: Ås Industriområde
Broen 7
3170 SEM

Regnskapsår

Årsregnskapets periode: 01.01.2024 - 31.12.2024

Konsern

Morselskap i konsern: Nei

Regnskapsregler

Regler for små foretak benyttet: Ja
Benyttet ved utarbeidelsen av årsregnskapet til selskapet: Regnskapslovens alminnelige regler

Årsregnskapet fastsatt av kompetent organ

Bekreftet av representant for selskapet: Pål Henning Sørensen
Dato for fastsettelse av årsregnskapet: 17.06.2025

Grunnlag for avgivelse

År 2024: Årsregnskapet er elektronisk innlevert
År 2023: Tall er hentet fra elektronisk innlevert årsregnskap fra 2024

Det er ikke krav til at årsregnskapet m.v. som sendes til Regnskapsregisteret er undertegnet. Kontrollen på at dette er utført ligger hos revisor/enhetens øverste organ. Sikkerheten ivaretas ved at innsender har rolle/rettighet for innsending av årsregnskapet via Altinn, og ved at det bekreftes at årsregnskapet er fastsatt av kompetent organ.

Brønnøysundregistrene, 01.07.2025



Resultatregnskap

| Beløp i: NOK | Note | 2024 | 2023 |
|---|------|-------------------|-------------------|
| RESULTATREGNSKAP | | | |
| Inntekter | | | |
| Salgsinntekt | | 34 094 321 | 39 149 159 |
| Annen driftsinntekt | | 36 823 | 182 455 |
| Sum inntekter | | 34 131 143 | 39 331 614 |
| Kostnader | | | |
| Varekostnad | | 22 438 573 | 25 712 279 |
| Lønnskostnad | 2 | 9 707 580 | 9 122 468 |
| Avskrivning av driftsmidler og immaterielle eiendeler | 3 | 212 500 | 102 200 |
| Annen driftskostnad | 2 | 4 170 581 | 3 876 154 |
| Sum kostnader | | 36 529 234 | 38 813 100 |
| Driftsresultat | | -2 398 090 | 518 514 |
| Finansinntekter og finanskostnader | | | |
| Annen renteinntekt | | 13 723 | 10 224 |
| Annen finansinntekt | | 69 043 | 53 307 |
| Sum finansinntekter | | 82 766 | 63 531 |
| Annen rentekostnad | | 608 434 | 499 205 |
| Annen finanskostnad | | 46 643 | 21 134 |
| Sum finanskostnader | | 655 078 | 520 339 |
| Netto finans | | -572 312 | -456 808 |
| Resultat før skattekostnad | | -2 970 402 | 61 706 |
| Skattekostnad på resultat | 4 | -651 870 | 15 473 |
| Årsresultat | 5 | -2 318 532 | 46 233 |
| Årsresultat etter minoritetsinteresser | | -2 318 532 | 46 233 |
| Totalresultat | | -2 318 532 | 46 233 |
| Overføringer og disponeringer | | | |



Resultatregnskap

| Beløp i: NOK | Note | 2024 | 2023 |
|--|-------------|-------------------|---------------|
| Ordinært utbytte | | | 100 000 |
| Overført fra annen egenkapital | | -2 318 532 | -53 767 |
| Sum overføringer og disponeringer | | -2 318 532 | 46 233 |



Balanse

| Beløp i: NOK | Note | 2024 | 2023 |
|---|------|-------------------|-------------------|
| BALANSE - EIENDELER | | | |
| Anleggsmidler | | | |
| Immaterielle eiendeler | | | |
| Utvikling | 3 | | |
| Konsesjoner, patenter o.l. | 3 | | |
| Utsatt skattefordel | 4 | 731 144 | 79 274 |
| Sum immaterielle eiendeler | | 731 144 | 79 274 |
| Varige driftsmidler | | | |
| Tomter, bygninger o.a. fast eiendom | 3 | | |
| Maskiner og anlegg | 3 | 95 143 | 113 043 |
| Skip og flytende installasjoner | 3 | | |
| Driftsløsøre, inventar o.a. utstyr | 3 | 783 405 | 471 390 |
| Sum varige driftsmidler | 3 | 878 548 | 584 433 |
| Finansielle anleggsmidler | | | |
| Lån til foretak i samme konsern | 6 | | |
| Lån til tilknyttet selskap og felles kontrollert virksomhet | 6 | | |
| Andre langsiktige fordringer | | 374 505 | |
| Sum finansielle anleggsmidler | | 374 505 | |
| Sum anleggsmidler | | 1 984 197 | 663 707 |
| Omløpsmidler | | | |
| Varer | | | |
| Sum varer | 7 | 12 191 475 | 18 553 728 |
| Fordringer | | | |
| Kundefordringer | | 820 193 | 1 728 948 |
| Andre kortsiktige fordringer | 6 | 131 105 | 1 488 446 |
| Konsernfordringer | 6 | | |
| Sum fordringer | | 951 298 | 3 217 394 |
| Bankinnskudd, kontanter og lignende | | | |
| Bankinnskudd, kontanter o.l. | 8 | 1 325 454 | 267 430 |
| Sum bankinnskudd, kontanter og lignende | | 1 325 454 | 267 430 |



Balanse

| Beløp i: NOK | Note | 2024 | 2023 |
|---------------------------------------|------|-------------------|-------------------|
| Sum omløpsmidler | | 14 468 227 | 22 038 552 |
| SUM EIENDELER | | 16 452 423 | 22 702 259 |
| BALANSE - EGENKAPITAL OG GJELD | | | |
| Egenkapital | | | |
| Innskutt egenkapital | | | |
| Aksjekapital | 5, 9 | 100 000 | 100 000 |
| Beholdning av egne aksjer | 5, 9 | | |
| Overkurs | 5 | | |
| Annen innskutt egenkapital | 5 | 387 534 | 387 534 |
| Sum innskutt egenkapital | | 487 534 | 487 534 |
| Opptjent egenkapital | | | |
| Fond for vurderingsforskjeller | 5 | | |
| Annen egenkapital | 5 | 355 106 | 2 673 638 |
| Udekket tap | 5 | | |
| Sum opptjent egenkapital | | 355 106 | 2 673 638 |
| Sum egenkapital | 5 | 842 640 | 3 161 172 |
| Gjeld | | | |
| Langsiktig gjeld | | | |
| Utsatt skatt | 4 | | |
| Annen langsiktig gjeld | | | |
| Gjeld til kredittinstitusjoner | 7 | | |
| Øvrig langsiktig gjeld | 6 | 13 033 887 | 14 722 422 |
| Sum annen langsiktig gjeld | | 13 033 887 | 14 722 422 |
| Sum langsiktig gjeld | | 13 033 887 | 14 722 422 |
| Kortsiktig gjeld | | | |
| Gjeld til kredittinstitusjoner | 7 | | 562 136 |
| Leverandørgjeld | 6 | 78 140 | 445 515 |
| Betalbar skatt | 4 | | 76 601 |



Balanse

| Beløp i: NOK | Note | 2024 | 2023 |
|---------------------------------|-------------|-------------------|-------------------|
| Skyldig offentlige avgifter | | 1 398 380 | 1 525 024 |
| Kortsiktig konserngjeld | 6 | | |
| Annen kortsiktig gjeld | 7 | 1 099 376 | 2 209 390 |
| Sum kortsiktig gjeld | | 2 575 897 | 4 818 665 |
| Sum gjeld | | 15 609 783 | 19 541 087 |
| SUM EGENKAPITAL OG GJELD | | 16 452 423 | 22 702 259 |



Brønnøysundregistrene

ÅRSREGNSKAP FOR REGNSKAPSÅRET 2024 - GENERELL INFORMASJON

Journalnummer: 2025 561352

Enheten

Organisasjonsnummer: 986 041 397
Organisasjonsform: Aksjeselskap
Foretaksnavn: PHOENIX US CARS AS
Forretningsadresse: Ås Industriområde
Broen 7
3170 SEM

Regnskapsår

Årsregnskapets periode: 01.01.2024 - 31.12.2024

Konsern

Morselskap i konsern: Nei

Regnskapsregler

Regler for små foretak benyttet: Ja
Benyttet ved utarbeidelsen av
årsregnskapet til selskapet: Regnskapslovens alminnelige regler

Årsregnskapet fastsatt av kompetent organ

Bekreftet av representant for selskapet: Pål Henning Sørensen
Dato for fastsettelse av årsregnskapet: 17.06.2025

Revisjon

Årsregnskapet er utarbeidet av ekstern
autorisert regnskapsfører: Ja

Grunnlag for avgivelse

År 2024: Årsregnskap er elektronisk innlevert.
År 2023: Tall er hentet fra elektronisk innlevert årsregnskap fra 2024.

Det er ikke krav til at årsregnskapet m.v. som sendes til Regnskapsregisteret er undertegnet. Kontrollen på at dette er utført ligger hos revisor/enhetens øverste organ. Sikkerheten ivaretas ved at innsender har rolle/rettighet for innsending av årsregnskapet via Altinn, og ved at det bekreftes at årsregnskapet er fastsatt av kompetent organ.

Brønnøysundregistrene, 25.06.2025



Organisasjonsnr: 986 041 397
PHOENIX US CARS AS

RESULTATREGNSKAP

| Beløp i: NOK | Note | 2024 | 2023 |
|---|------|-------------------|-------------------|
| RESULTATREGNSKAP | | | |
| Inntekter | | | |
| Salgsinntekt | | 34 094 321 | 39 149 159 |
| Annen driftsinntekt | | 36 823 | 182 455 |
| Sum inntekter | | 34 131 143 | 39 331 614 |
| Kostnader | | | |
| Varekostnad | | 22 438 573 | 25 712 279 |
| Lønnskostnad | 2 | 9 707 580 | 9 122 468 |
| Avskrivning av driftsmidler og immaterielle eiendeler | 3 | 212 500 | 102 200 |
| Annen driftskostnad | 2 | 4 170 581 | 3 876 154 |
| Sum kostnader | | 36 529 234 | 38 813 100 |
| Driftsresultat | | -2 398 090 | 518 514 |
| Finansinntekter og finanskostnader | | | |
| Annen renteinntekt | | 13 723 | 10 224 |
| Annen finansinntekt | | 69 043 | 53 307 |
| Sum finansinntekter | | 82 766 | 63 531 |
| Annen rentekostnad | | 608 434 | 499 205 |
| Annen finanskostnad | | 46 643 | 21 134 |
| Sum finanskostnader | | 655 078 | 520 339 |
| Netto finans | | -572 312 | -456 808 |
| Resultat før skattekostnad | | -2 970 402 | 61 706 |
| Skattekostnad på resultat | 4 | -651 870 | 15 473 |
| Årsresultat | 5 | -2 318 532 | 46 233 |
| Årsresultat etter minoritetsinteresser | | -2 318 532 | 46 233 |
| Totalresultat | | -2 318 532 | 46 233 |
| Overføringer og disponeringer | | | |
| Ordinært utbytte | | | 100 000 |
| Overført fra annen egenkapital | | -2 318 532 | -53 767 |
| Sum overføringer og disponeringer | | -2 318 532 | 46 233 |



Organisasjonsnr: 986 041 397
PHOENIX US CARS AS

BALANSE

| Beløp i: NOK | Note | 2024 | 2023 |
|---|----------|-------------------|-------------------|
| BALANSE - EIENDELER | | | |
| Anleggsmidler | | | |
| Immaterielle eiendeler | | | |
| Utvikling | 3 | | |
| Konsesjoner, patenter o.l. | 3 | | |
| Utsatt skattefordel | 4 | 731 144 | 79 274 |
| Sum immaterielle eiendeler | | 731 144 | 79 274 |
| Varige driftsmidler | | | |
| Tomter, bygninger o.a. fast eiendom | 3 | | |
| Maskiner og anlegg | 3 | 95 143 | 113 043 |
| Skip og flytende installasjoner | 3 | | |
| Driftsløsøre, inventar o. a. utstyr | 3 | 783 405 | 471 390 |
| Sum varige driftsmidler | 3 | 878 548 | 584 433 |
| Finansielle anleggsmidler | | | |
| Lån til foretak i samme konsern | 6 | | |
| Lån til tilknyttet selskap og felles kontrollert virksomhet | 6 | | |
| Andre langsiktige fordringer | | 374 505 | |
| Sum finansielle anleggsmidler | | 374 505 | |
| Sum anleggsmidler | | 1 984 197 | 663 707 |
| Omløpsmidler | | | |
| Varer | | | |
| Sum varer | 7 | 12 191 475 | 18 553 728 |
| Fordringer | | | |
| Kundefordringer | | 820 193 | 1 728 948 |
| Andre kortsiktige fordringer | 6 | 131 105 | 1 488 446 |
| Konsernfordringer | 6 | | |
| Sum fordringer | | 951 298 | 3 217 394 |
| Bankinnskudd, kontanter og lignende | | | |
| Bankinnskudd, kontanter o. l. | 8 | 1 325 454 | 267 430 |
| Sum bankinnskudd, kontanter og lignende | | 1 325 454 | 267 430 |



| | | | |
|---------------------------------------|----------|-------------------|-------------------|
| Sum omløpsmidler | | 14 468 227 | 22 038 552 |
| SUM EIENDELER | | 16 452 423 | 22 702 259 |
| BALANSE - EGENKAPITAL OG GJELD | | | |
| Egenkapital | | | |
| Innskutt egenkapital | | | |
| Aksjekapital | 5, 9 | 100 000 | 100 000 |
| Beholdning av egne aksjer | 5, 9 | | |
| Overkurs | 5 | | |
| Annen innskutt egenkapital | 5 | 387 534 | 387 534 |
| Sum innskutt egenkapital | | 487 534 | 487 534 |
| Opptjent egenkapital | | | |
| Fond for vurderingsforskjeller | 5 | | |
| Annen egenkapital | 5 | 355 106 | 2 673 638 |
| Udekket tap | 5 | | |
| Sum opptjent egenkapital | | 355 106 | 2 673 638 |
| Sum egenkapital | 5 | 842 640 | 3 161 172 |
| Gjeld | | | |
| Langsiktig gjeld | | | |
| Utsatt skatt | 4 | | |
| Annen langsiktig gjeld | | | |
| Gjeld til kredittinstitusjoner | 7 | | |
| Øvrig langsiktig gjeld | 6 | 13 033 887 | 14 722 422 |
| Sum annen langsiktig gjeld | | 13 033 887 | 14 722 422 |
| Sum langsiktig gjeld | | 13 033 887 | 14 722 422 |
| Kortsiktig gjeld | | | |
| Gjeld til kredittinstitusjoner | 7 | | 562 136 |
| Leverandørgjeld | 6 | 78 140 | 445 515 |
| Betalbar skatt | 4 | | 76 601 |
| Skyldig offentlige avgifter | | 1 398 380 | 1 525 024 |
| Kortsiktig konserngjeld | 6 | | |
| Annen kortsiktig gjeld | 7 | 1 099 376 | 2 209 390 |
| Sum kortsiktig gjeld | | 2 575 897 | 4 818 665 |
| Sum gjeld | | 15 609 783 | 19 541 087 |
| SUM EGENKAPITAL OG GJELD | | 16 452 423 | 22 702 259 |



Organisasjonsnr: 986 041 397
PHOENIX US CARS AS

NOTEOPPLYSNINGER - SELSKAP - alle poster oppgitt i hele tall

Note

Antall årsverk i regnskapsåret
14.00

| <u>Sum</u> | <u>Beløp</u> |
|---------------------------------|--|
| <u>Balanseført verdi 31.12.</u> | <u>Varige driftsmidler Immaterielle eiend.</u> |

Konsernregnskap

Morselskapet sitt navn

Forretningskontor for morselskapet

Begrunnelse for at datterselskap er utelatt fra konsolideringen

| <u>Samlet beløp - tilknyttet selskap</u> | <u>Årets</u> | <u>Fjorårets</u> |
|--|--------------|------------------|
|--|--------------|------------------|

| | | |
|---|--------------|------------------|
| <u>Samlet beløp - foretak i samme konsern</u> | <u>Årets</u> | <u>Fjorårets</u> |
|---|--------------|------------------|

| | | |
|---|--------------|------------------|
| <u>Samlet beløp - foretak i samme konsern</u> | <u>Årets</u> | <u>Fjorårets</u> |
|---|--------------|------------------|

| | | |
|---|--------------|------------------|
| <u>Samlet beløp - felles kontrollert virksomhet</u> | <u>Årets</u> | <u>Fjorårets</u> |
|---|--------------|------------------|

| <u>Pantstillelse</u> | <u>Beløp</u> |
|----------------------|--------------|
|----------------------|--------------|

| | | | |
|----------------------------------|---------------|------------------|-------------------------|
| <u>Beholdning av egne aksjer</u> | <u>Antall</u> | <u>Pålydende</u> | <u>Andel av aksjek.</u> |
|----------------------------------|---------------|------------------|-------------------------|



| | |
|---|---|
|  | BankID Signing Trond Arne Crame 2025-06-17 |
|  | BankID Signing Sondre Normann Nilsen 2025-06-17 |
|  | BankID Signing Pål Henning Sørensen 2025-06-19 |
|  | BankID Signing Trond Oskar Edh 2025-06-19 |



Årsregnskap 2024 Phoenix Us Cars AS

Resultatregnskap
Balanse
Noter til regnskapet



Org.nr.: 986 041 397



RESULTATREGNSKAP

PHOENIX US CARS AS

 BankID Signing
Trond Arne Crame
2025-06-17

 BankID Signing
Sondre Normann Nilsen
2025-06-17

 BankID Signing
Pål Henning Sørensen
2025-06-19

 BankID Signing
Trond Oskar Edh
2025-06-19

| DRIFTSINNEKTER OG DRIFTSKOSTNADER | Note | 2024 | 2023 |
|---|------|-------------------|-------------------|
| Salgsinntekt | | 34 094 321 | 39 149 159 |
| Annen driftsinntekt | | 36 823 | 182 455 |
| Sum driftsinntekter | | 34 131 143 | 39 331 614 |
| Varekostnad | | 22 438 573 | 25 712 279 |
| Lønnskostnad | 2 | 9 707 580 | 9 122 468 |
| Avskrivning av driftsmidler og immaterielle eiendeler | 3 | 212 500 | 102 200 |
| Annen driftskostnad | 2 | 4 170 581 | 3 876 154 |
| Sum driftskostnader | | 36 529 234 | 38 813 100 |
| Driftsresultat | | -2 398 090 | 518 514 |
| FINANSINNEKTER OG FINANSKOSTNADER | | | |
| Annen renteinntekt | | 13 723 | 10 224 |
| Annen finansinntekt | | 69 043 | 53 307 |
| Annen rentekostnad | | 608 434 | 499 205 |
| Annen finanskostnad | | 46 643 | 21 134 |
| Resultat av finansposter | | -572 312 | -456 808 |
| Resultat før skattekostnad | | -2 970 402 | 61 706 |
| Skattekostnad på resultat | 4 | -651 870 | 15 473 |
| Resultat | | -2 318 532 | 46 233 |
| Årsresultat | 5 | -2 318 532 | 46 233 |
| OVERFØRINGER | | | |
| Tilleggsutbytte | | 0 | 100 000 |
| Overført fra annen egenkapital | | 2 318 532 | 53 767 |
| Sum overføringer | | -2 318 532 | 46 233 |



| BALANSE | | | |
|--------------------------------------|-------------|-------------------|-------------------|
| PHOENIX US CARS AS | | | |
| EIENDELER | Note | 2024 | 2023 |
| ANLEGGSMIDLER | | | |
| IMMATERIELLE EIENDELER | | | |
| Utsatt skattefordel | 4 | 731 144 | 79 274 |
| Sum immaterielle eiendeler | | 731 144 | 79 274 |
| VARIGE DRIFTSMIDLER | | | |
| Maskiner og anlegg | 3 | 95 143 | 113 043 |
| Driftsløsøre, inventar o.a. utstyr | 3 | 783 405 | 471 390 |
| Sum varige driftsmidler | 3 | 878 548 | 584 433 |
| FINANSIELLE ANLEGGSMIDLER | | | |
| Andre langsiktige fordringer | | 374 505 | 0 |
| Sum finansielle anleggsmidler | | 374 505 | 0 |
| Sum anleggsmidler | | 1 984 197 | 663 707 |
| OMLØPSMIDLER | | | |
| Lager av varer og annen beholdning | 7 | 12 191 475 | 18 553 728 |
| FORDRINGER | | | |
| Kundefordringer | | 820 193 | 1 728 948 |
| Andre kortsiktige fordringer | 6 | 131 105 | 1 488 446 |
| Sum fordringer | | 951 298 | 3 217 394 |
| Bankinnskudd, kontanter o.l. | 8 | 1 325 454 | 267 430 |
| Sum omløpsmidler | | 14 468 227 | 22 038 552 |
| Sum eiendeler | | 16 452 423 | 22 702 259 |



 BankID Signing
Trond Arne Crame
2025-06-17

 BankID Signing
Sondre Normann Nilsen
2025-06-17

 BankID Signing
Pål Henning Sørensen
2025-06-19

 BankID Signing
Trond Oskar Edh
2025-06-19

| BALANSE | | | |
|-----------------------------------|----------|-------------------|-------------------|
| PHOENIX US CARS AS | | | |
| | Note | 2024 | |
| EGENKAPITAL OG GJELD | | | |
| EGENKAPITAL | | | |
| INNSKUTT EGENKAPITAL | | | |
| Aksjekapital | 5, 9 | 100 000 | 100 000 |
| Annen innskutt egenkapital | 5 | 387 534 | 387 534 |
| Sum innskutt egenkapital | | 487 534 | 487 534 |
| OPPTJENT EGENKAPITAL | | | |
| Annen egenkapital | 5 | 355 106 | 2 673 638 |
| Sum opptjent egenkapital | | 355 106 | 2 673 638 |
| Sum egenkapital | 5 | 842 640 | 3 161 172 |
| GJELD | | | |
| ANNEN LANGSIKTIG GJELD | | | |
| Øvrig langsiktig gjeld | 6 | 13 033 887 | 14 722 422 |
| Sum annen langsiktig gjeld | | 13 033 887 | 14 722 422 |
| KORTSIKTIG GJELD | | | |
| Gjeld til kredittinstitusjoner | 7 | 0 | 562 136 |
| Leverandørgjeld | 6 | 78 140 | 445 515 |
| Betalbar skatt | 4 | 0 | 76 601 |
| Skyldig offentlige avgifter | | 1 398 380 | 1 525 024 |
| Annen kortsiktig gjeld | 7 | 1 099 376 | 2 209 390 |
| Sum kortsiktig gjeld | | 2 575 897 | 4 818 665 |
| Sum gjeld | | 15 609 783 | 19 541 087 |
| Sum egenkapital og gjeld | | 16 452 423 | 22 702 259 |

Sem
Styret i Phoenix Us Cars AS

Pål Henning Sørensen
Styremedlem/daglig leder


Trond Arne Crame
Styreleder


Sondre Normann Nilsen
Styremedlem

Trond Oskar Edh
Styremedlem




NOTER TIL ÅRSREGNSKAPET 2024

 BankID Signing
Trond Arne Crame
2025-06-17

 BankID Signing
Sondre Normann Nilsen
2025-06-17

 BankID Signing
Pål Henning Sørensen
2025-06-19

 BankID Signing
Trond Oskar Edh
2025-06-19

Note 1 Regnskapsprinsipper

Årsregnskapet er satt opp i samsvar med regnskapsloven og NRS 8 - God regnskapsskikk for små foretak.

DRIFTSINNTEKTER

Inntektsføring ved salg av varer skjer på leveringstidspunktet. Tjenester inntektsføres etter hvert som de leveres.

SKATT

Skattekostnaden i resultatregnskapet omfatter både periodens betalbare skatt og endring i utsatt skatt. Utsatt skatt er beregnet med 22% på grunnlag av de midlertidige forskjeller som eksisterer mellom regnskapsmessige og skattemessige verdier, samt ligningsmessig underskudd til fremføring ved utgangen av regnskapsåret. Skatteøkende og skattereduserende midlertidige forskjeller som reverserer eller kan reverseres i samme periode er utlignet og nettoført.

KLASSIFISERING OG VURDERING AV ANLEGGSMIDLER

Anleggsmidler omfatter eiendeler bestemt til varig eie og bruk. Anleggsmidler er vurdert til anskaffelseskost. Varige driftsmidler balanseføres og avskrives over driftsmidlets økonomiske levetid. Varige driftsmidler nedskrives til gjenvinnbart beløp ved verdifall som forventes ikke å være forbigående. Gjenvinnbart beløp er det høyeste av netto salgsverdi og verdi i bruk. Verdi i bruk er nåverdi av fremtidige kontantstrømmer knyttet til eiendelen. Nedskrivningen reverseres når grunnlaget for nedskrivningen ikke lenger er til stede.

KLASSIFISERING OG VURDERING AV OMLØPSMIDLER

Omløpsmidler og kortsiktig gjeld omfatter normalt poster som forfaller til betaling innen ett år etter balansedagen, samt poster som knytter seg til varekretsløpet. Omløpsmidler vurderes til laveste verdi av anskaffelseskost og virkelig verdi.

VARER


Varer er vurdert til det laveste av anskaffelseskost og netto salgsverdi.


FORDRINGER

Kundefordringer og andre fordringer oppføres til pålydende etter fradrag for avsetning til forventet tap. Avsetning til tap gjøres på grunnlag av en individuell vurdering av de enkelte fordringene.



NOTER TIL ÅRSREGNSKAPET 2024

 BankID Signing
Trond Arne Crame
2025-06-17

 BankID Signing
Sondre Normann Nilsen
2025-06-17

 BankID Signing
Pål Henning Sørensen
2025-06-19

 BankID Signing
Trond Oskar Edh
2025-06-19

Note 2 Lønnskostnader og ytelser, godtgjørelser til daglig leder, styret og revisor

Lønnskostnader

| | 2024 | 2023 |
|--------------------|------------------|------------------|
| Lønninger | 7 695 372 | 7 332 943 |
| Arbeidsgiveravgift | 1 177 436 | 1 117 407 |
| Pensjonskostnader | 599 382 | 552 693 |
| Andre ytelser | 235 390 | 119 424 |
| Sum | 9 707 580 | 9 122 468 |

Selskapet har i 2024 sysselsatt 14 årsverk.

PENSJONSFORPLIKTELSE

Selskapet er pliktig til å ha tjenestepensjonsordning etter lov om obligatorisk tjenestepensjon. Selskapets pensjonsordninger tilfredsstiller kravene i denne lov.

Note 3 Anleggsmidler

| | Maskiner og anlegg | Driftsløsøre, inventar ol. | Sum |
|------------------------------------|-----------------------|-------------------------------|------------------|
| Anskaffelseskost pr. 01.01.24 | 732 596 | 1 875 137 | 2 607 733 |
| + Tilgang kjøpte driftsmidler | 39 500 | 467 115 | 506 615 |
| = Anskaffelseskost 31.12.24 | 772 096 | 2 342 252 | 3 114 348 |
| Akkumulerte avskrivninger 31.12.24 | 676 953 | 1 558 848 | 2 235 800 |
| = Bokført verdi 31.12.24 | 95 143 | 783 405 | 878 547 |
| Årets ordinære avskrivninger | 57 400 | 155 100 | 212 500 |
| Økonomisk levetid | 3-5 år | 3-7 år | |
| Avskrivningsplan | | saldo 20% | |



NOTER TIL ÅRSREGNSKAPET 2024



Note 4 Skatt

| Årets skattekostnad | 2024 | 2023 |
|--|-----------------|----------------|
| Resultatført skatt på ordinært resultat: | | |
| Betalbar skatt | 0 | 76 601 |
| Endring i utsatt skattefordel | -651 870 | -61 128 |
| Skattekostnad ordinært resultat | -651 870 | 15 473 |
| Skattepliktig inntekt: | | |
| Resultat før skatt | -2 970 402 | 61 706 |
| Permanente forskjeller | 7 355 | 8 627 |
| Endring i midlertidige forskjeller | 342 295 | 277 853 |
| Skattepliktig inntekt | 0 | 348 186 |
| Betalbar skatt i balansen: | | |
| Betalbar skatt på årets resultat | 0 | 76 601 |
| Sum betalbar skatt i balansen | 0 | 76 601 |

Skatteeffekten av midlertidige forskjeller og underskudd til fremføring som har gitt opphav til utsatt skatt og utsatte skattefordeler, spesifisert på typer av midlertidige forskjeller

| | 2024 | 2023 | Endring |
|---|-------------------|-----------------|------------------|
| Varige driftsmidler | -126 595 | 747 | 127 342 |
| Varebeholdning | -486 533 | 0 | 486 533 |
| Fordringer | -89 502 | -361 082 | -271 580 |
| Sum | -702 630 | -360 336 | 342 295 |
| Akkumulert fremførbart underskudd | -2 620 753 | 0 | 2 620 753 |
| Grunnlag for utsatt skattefordel | -3 323 383 | -360 336 | 2 963 047 |
| Utsatt skattefordel (22 %) | -731 144 | -79 274 | 651 870 |

Note 5 Egenkapital

| | Aksjekapital | Annen innskutt egenkapital | Annen egenkapital | Sum egenkapital |
|-----------------------|----------------|----------------------------|-------------------|------------------|
| Pr. 31.12.2023 | 100 000 | 387 534 | 2 673 638 | 3 161 172 |
| Pr 01.01.2024 | 100 000 | 387 534 | 2 673 638 | 3 161 172 |
| Årets resultat | | | -2 318 532 | -2 318 532 |
| Pr. 31.12.2024 | 100 000 | 387 534 | 355 106 | 842 640 |



NOTER TIL ÅRSREGNSKAPET 2024



Note 6 Mellomværende med selskap i samme konsern m.v.

Gjeld til selskap i samme konsern utgjør pr. 31.12. kr 13 033 887. Tilsvarende beløp pr. 31.12. i fjor var kr 14 722 422.

Note 7 Fordringer og gjeld

| | 2024 | 2023 |
|------------------------------|-------------------|-------------------|
| Gjeld sikret ved pant | 136 018 | 781 999 |
| Pantsatte eiendeler: | | |
| Varer | 12 191 475 | 18 553 728 |
| Sum | 12 191 475 | 18 553 728 |


Note 8 Bankinnskudd


Innestående midler på skattetrekkskonto (bundne midler) er på kr. 284 931.


Bevilget kassekreditt utgjør kr 7 770 000.




NOTER TIL ÅRSREGNSKAPET 2024

 BankID Signing
Trond Arne Crame
2025-06-17

 BankID Signing
Sondre Normann Nilsen
2025-06-17

 BankID Signing
Pål Henning Sørensen
2025-06-19

 BankID Signing
Trond Oskar Edh
2025-06-19

Note 9 Aksjonærer

AKSJEKAPITALEN I PHOENIX US CARS AS PR. 31.12 BESTÅR AV:

| | Antall | Pålydende | Bokført |
|-----------------|------------|-----------|----------------|
| Ordinære aksjer | 100 | 1 000,0 | 100 000 |
| Sum | 100 | | 100 000 |

EIERSTRUKTUR

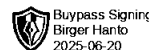
Aksjonærer i % pr. 31.12:

| | Ordinære | Eierandel | Stemmeandel |
|-----------------------------|------------|--------------|--------------|
| Roadmaster Invest As | 80 | 80,0 | 80,0 |
| Pål Henning Sørensen | 20 | 20,0 | 20,0 |
| Totalt antall aksjer | 100 | 100,0 | 100,0 |

AKSJER EIET AV MEDLEMMER I STYRET OG DAGLIG LEDER:

| Navn | Verv | Ordinære | Eierandel |
|-----------------------------|--------------------------|-----------|-----------|
| Pål Henning Sørensen | Styremedlem/daglig leder | 20 | 20 |
| Totalt antall aksjer | | 20 | 20 |

Roadmaster Invest AS eies 100 % av styremedlem Trond Oskar Edh.



ÅSVANG & CO
STATSAUTORISERTE
REVISORER

Til generalforsamlingen i Phoenix Us Cars AS

Uavhengig revisors beretning

Konklusjon

Vi har revidert årsregnskapet for Phoenix Us Cars AS som viser et underskudd på kr 2 318 532. Årsregnskapet består av balanse per 31. desember 2024, resultatregnskap for regnskapsåret avsluttet per denne datoen og noter til årsregnskapet, herunder et sammendrag av viktige regnskapsprinsipper.

Etter vår mening

- oppfyller årsregnskapet gjeldende lovkrav, og
- gir årsregnskapet et rettviseende bilde av selskapets finansielle stilling per 31. desember 2024 og av dets resultater for regnskapsåret avsluttet per denne datoen i samsvar med regnskapslovens regler og god regnskapsskikk i Norge.

Grunnlag for konklusjonen

Vi har gjennomført revisjonen i samsvar med International Standards on Auditing (ISA-ene). Våre oppgaver og plikter i henhold til disse standardene er beskrevet nedenfor under "Revisors oppgaver og plikter ved revisjonen av årsregnskapet". Vi er uavhengige av selskapet i samsvar med kravene i relevante lover og forskrifter i Norge og International Code of Ethics for Professional Accountants (inkludert internasjonale uavhengighetsstandarder) utstedt av International Ethics Standards Board for Accountants (IESBA-reglene), og vi har overholdt våre øvrige etiske forpliktelser i samsvar med disse kravene. Innhentet revisjonsbevis er etter vår vurdering tilstrekkelig og hensiktsmessig som grunnlag for vår konklusjon.

Ledelsens ansvar for årsregnskapet

Styret og daglig leder (ledelsen) er ansvarlige for å utarbeide årsregnskapet og for at det gir et rettviseende bilde i samsvar med regnskapslovens regler og god regnskapsskikk i Norge. Ledelsen er også ansvarlig for slik internkontroll som den finner nødvendig for å kunne utarbeide et årsregnskap som ikke inneholder vesentlig feilinformasjon, verken som følge av misligheter eller utilsiktede feil.

Ved utarbeidelsen av årsregnskapet må ledelsen ta standpunkt til selskapets evne til fortsatt drift og opplyse om forhold av betydning for fortsatt drift. Forutsetningen om fortsatt drift skal legges til grunn for årsregnskapet så lenge det ikke er sannsynlig at virksomheten vil bli avvirket.

Revisors oppgaver og plikter ved revisjonen av årsregnskapet

Vårt mål er å oppnå betryggende sikkerhet for at årsregnskapet som helhet ikke inneholder vesentlig feilinformasjon, verken som følge av misligheter eller utilsiktede feil, og å avgi en revisjonsberetning som inneholder vår konklusjon. Betryggende sikkerhet er en høy grad av sikkerhet, men ingen garanti for at en revisjon utført i samsvar med ISA-ene, alltid vil avdekke vesentlig feilinformasjon.

Adresse
Revisjonsfirmaet Åsvang & Co AS
Kilengaten 1
3117 Tønsberg

Telefon
33 30 00 80
E-post
revisjonsfirmaet@asvang.no

Foretaksnummer
987 679 026 MVA
Hjemmeside
www.aasvang.no

Medlemmer av
[Den norske Revisorforening](#)

side 1 av 2



Byypass Signing
Birger Hanto
2025-06-20



ÅSVANG & CO
STATSAUTORISERTE
REVISORER

Feilinformasjon kan oppstå som følge av misligheter eller utilsiktede feil. Feilinformasjon er å anse som vesentlig dersom den enkeltvis eller samlet med rimelighet kan forventes å påvirke de økonomiske beslutningene som brukerne foretar på grunnlag av årsregnskapet.

For videre beskrivelse av revisors oppgaver og plikter vises det til: <https://revisorforeningen.no/om-revisjon/revisjonsberetning-revisors-oppgaver-og-plikter/>

Tønsberg, 17.06.2025
Revisjonsfirmaet Åsvang & Co AS

Birger Hanto
Statsautorisert revisor

(Elektronisk signert)