



ÅRSREGNSKAPET FOR REGNSKAPSÅRET 2020 - GENERELL INFORMASJON

Enheten

Organisasjonsnummer: 915 707 564
Organisasjonsform: Aksjeselskap
Foretaksnavn: SPIVI HOLDING AS
Forretningsadresse: c/o Arinto Regnskap AS
Olaf Helsets vei 5
0694 OSLO

Regnskapsår

Årsregnskapets periode: 01.07.2019 - 30.06.2020

Konsern

Morselskap i konsern: Ja
Konsernregnskap lagt ved: Nei

Regnskapsregler

Regler for små foretak benyttet: Ja
Benyttet ved utarbeidelsen av årsregnskapet til selskapet: Regnskapslovens alminnelige regler

Årsregnskapet fastsatt av kompetent organ

Bekreftet av representant for selskapet: Thomas Thoresen-Larsen
Dato for fastsettelse av årsregnskapet: 25.09.2020

Grunnlag for avgivelse

År 2020: Årsregnskapet er elektronisk innlevert
År 2019: Tall er hentet fra elektronisk innlevert årsregnskap fra 2020

Det er ikke krav til at årsregnskapet m.v. som sendes til Regnskapsregisteret er undertegnet. Kontrollen på at dette er utført ligger hos revisor/enhetens øverste organ. Sikkerheten ivaretas ved at innsender har rolle/rettighet for innsending av årsregnskapet via Altinn, og ved at det bekreftes at årsregnskapet er fastsatt av kompetent organ.

Brønnøysundregistrene, 28.01.2022



Resultatregnskap

Beløp i: NOK	Note	2020	2019
RESULTATREGNSKAP			
Kostnader			
Annen driftskostnad	1	67 844	80 825
Sum kostnader		67 844	80 825
Driftsresultat		-67 844	-80 825
Finansinntekter og finanskostnader			
Inntekt på investering i datterselskap	3	715 531	5 003 930
Annen renteinntekt		4	
Annen finansinntekt	3	2 116 812	1
Sum finansinntekter		2 832 347	5 003 931
Annen rentekostnad		96	-1
Annen finanskostnad			1
Sum finanskostnader		96	
Netto finans		2 832 251	5 003 931
Ordinært resultat før skattekostnad		2 764 407	4 923 106
Skattekostnad på ordinært resultat	4	-14 946	
Ordinært resultat etter skattekostnad		2 779 353	4 923 106
Årsresultat		2 779 353	4 923 106
Årsresultat etter minoritetsinteresser		2 779 353	4 923 106
Totalresultat		2 779 353	4 923 106
Overføringer og disponeringer			
Avsatt til fond for vurderingsforskjeller	3, 5	605 321	2 610 383
Utbytte	5		2 244 000
Udekket tap	5		
Avsatt til annen egenkapital	5	2 174 032	68 723
Sum overføringer og disponeringer		2 779 353	4 923 106



Balanse

Beløp i: NOK	Note	2020	2019
BALANSE - EIENDELER			
Anleggsmidler			
Immaterielle eiendeler			
Finansielle anleggsmidler			
Investering i datterselskap	3	3 810 906	3 240 585
Andre langsiktige fordringer		1 709 032	
Sum finansielle anleggsmidler		5 519 938	3 240 585
Sum anleggsmidler		5 519 938	3 240 585
Omløpsmidler			
Varer			
Fordringer			
Andre kortsiktige fordringer	3	2 924 490	2 274 490
Konsernfordringer		217 486	149 547
Sum fordringer		3 141 976	2 424 037
Bankinnskudd, kontanter og lignende			
Bankinnskudd, kontanter o.l.	2	12 513	19 952
Sum bankinnskudd, kontanter og lignende		12 513	19 952
Sum omløpsmidler		3 154 489	2 443 989
SUM EIENDELER		8 674 427	5 684 574
BALANSE - EGENKAPITAL OG GJELD			
Egenkapital			
Innskutt egenkapital			
Aksjekapital	5, 6	30 000	30 000
Overkurs	5	5 000	5 000
Sum innskutt egenkapital		35 000	35 000



Balanse

Beløp i: NOK	Note	2020	2019
Opptjent egenkapital			
Fond for vurderingsforskjeller	3, 5	3 675 905	3 070 584
Annen egenkapital	5	2 204 522	30 490
Udekket tap	5		
Sum opptjent egenkapital		5 880 427	3 101 074
Sum egenkapital		5 915 427	3 136 074
Gjeld			
Langsiktig gjeld			
Annen langsiktig gjeld			
Langsiktig konserngjeld		2 244 000	239 500
Sum annen langsiktig gjeld		2 244 000	239 500
Sum langsiktig gjeld		2 244 000	239 500
Kortsiktig gjeld			
Utbytte	5		2 244 000
Kortsiktig konserngjeld		500 000	
Annen kortsiktig gjeld		15 000	65 000
Sum kortsiktig gjeld		515 000	2 309 000
Sum gjeld		2 759 000	2 548 500
SUM EGENKAPITAL OG GJELD		8 674 427	5 684 574



Årsregnskap 2020

Spivi Holding AS

Resultatregnskap
Balanse
Noter til regnskapet

Org.nr.: 915 707 564



Resultatregnskap

Spivi Holding AS

Driftsinntekter og driftskostnader	Note	01.07.19 - 30.06.20	01.07.18 - 30.06.19
Annen driftskostnad	1	67 844	80 825
Sum driftskostnader		67 844	80 825
Driftsresultat		-67 844	-80 825
Finansinntekter og finanskostnader			
Inntekt på investering i datterselskap	3	715 531	5 003 930
Annen renteinntekt	4	4	0
Annen finansinntekt	3	2 116 812	1
Annen rentekostnad		96	-1
Annen finanskostnad		0	1
Resultat av finansposter		2 832 251	5 003 931
Ordinært resultat før skattekostnad		2 764 407	4 923 106
Skattekostnad på ordinært resultat	4	-14 946	0
Årsresultat		2 779 353	4 923 106
Overføringer			
Avsatt til fond for vurderingsforskjeller	3, 5	605 321	2 610 383
Avsatt til utbytte	5	0	2 244 000
Avsatt til annen egenkapital	5	2 174 032	68 723
Sum overføringer		2 779 353	4 923 106



Balanse Spivi Holding AS


Eiendeler	Note	01.07.19 - 30.06.20	01.07.18 - 30.06.19
Anleggsmidler			
<i>Finansielle anleggsmidler</i>			
Investeringer i datterselskap	3	3 810 906	3 240 585
Andre langsiktige fordringer		1 709 032	0
Sum finansielle anleggsmidler		5 519 938	3 240 585
Sum anleggsmidler		5 519 938	3 240 585
Omløpsmidler			
<i>Fordringer</i>			
Andre kortsiktige fordringer	3	2 924 490	2 274 490
Konsernfordringer		217 486	149 547
Sum fordringer		3 141 976	2 424 037
<i>Bankinnskudd, kontanter o.l</i>			
Bankinnskudd, kontanter o.l.	2	12 513	19 952
Sum bankinnskudd, kontanter o.l		12 513	19 952
Sum omløpsmidler		3 154 489	2 443 989
Sum eiendeler		8 674 427	5 684 574




Balanse
Spivi Holding AS

Egenkapital og gjeld	Note	01.07.19 - 30.06.20	01.07.18 - 30.06.19
Egenkapital			
<i>Innskutt egenkapital</i>			
Aksjekapital	5, 6	30 000	30 000
Overkurs	5	5 000	5 000
Sum innskutt egenkapital		35 000	35 000
<i>Opptjent egenkapital</i>			
Fond for vurderingsforskjeller	3, 5	3 675 905	3 070 584
Annen egenkapital	5	2 204 522	30 490
Sum opptjent egenkapital		5 880 427	3 101 074
Sum egenkapital		5 915 427	3 136 074
Gjeld			
Langsiktig konserngjeld		2 244 000	239 500
Sum annen langsiktig gjeld		2 244 000	239 500
<i>Kortsiktig gjeld</i>			
Utbytte	5	0	2 244 000
Kortsiktig konserngjeld		500 000	0
Annen kortsiktig gjeld		15 000	65 000
Sum kortsiktig gjeld		515 000	2 309 000
Sum gjeld		2 759 000	2 548 500
Sum egenkapital og gjeld		8 674 427	5 684 574

Oslo, 26.10.2020
Styret i Spivi Holding AS


Thomas Jørgensen
styreleder


Thomas Thoresen-Larsen
styremedlem/daglig leder



Noter til regnskapet 2020

Regnskapsprinsipper

Årsregnskapet er satt opp i samsvar med regnskapsloven og god regnskapsskikk for små foretak. Forutsetningen om fortsatt drift er lagt til grunn ved utarbeidelsen.

Klassifisering og vurdering av balanseposter

Eiendeler bestemt til varig eie eller bruk er klassifisert som anleggsmidler. Anleggsmidler er vurdert til anskaffelseskost. Omløpsmidler og kortsiktig gjeld omfatter normalt poster som forfaller til betaling innen ett år etter balansedagen, samt poster som knytter seg til varekretsløpet. Omløpsmidler vurderes til laveste verdi av anskaffelseskost og antatt virkelig verdi.

Fordringer klassifiseres som omløpsmidler hvis de skal tilbakebetales i løpet av ett år. For gjeld er analoge kriterier lagt til grunn. Første års avdrag på langsiktige fordringer og langsiktig gjeld klassifiseres likevel ikke som omløpsmiddel og kortsiktig gjeld.

Enkelte poster er vurdert etter andre regler. Postene det gjelder vil være blant de postene som omhandles nedenfor.

Datterselskap

Datterselskap er vurdert etter egenkapitalmetoden i selskapsregnskapet. Resultatandeler i datterselskaper føres som finansinntekter i selskapsregnskapet og tillegges balanseført verdi av investeringen.

Fordringer

Kundefordringer og andre fordringer er oppført i balansen til pålydende etter fradrag for avsetning til forventet tap. Avsetning for tap gjøres på grunnlag av individuelle vurderinger av de enkelte fordringene. I tillegg gjøres det for øvrige kundefordringer en uspesifisert avsetning for å dekke antatt tap.

Skatt

Skattekostnaden i resultatregnskapet omfatter både periodens betalbare skatt og endring i utsatt skatt. Utsatt skatt beregnes med 22 % på grunnlag av de midlertidige forskjeller som eksisterer mellom regnskapsmessige og skattemessige verdier, samt eventuelt ligningsmessig underskudd til fremføring ved utgangen av regnskapsåret. Skatteøkende og skattereduserende midlertidige forskjeller som reverserer eller kan reversere i samme periode er utlignet og nettoført.

Andre prinsipper

Selskapet har avvikende regnskapsår. Regnskapsperioden er fra 01.07 til 30.06.



Noter til regnskapet 2020

Note 1 Lønnskostnader, ingen ansatte

Det er ikke utbetalt ytelser til styret eller ledende personer i 2020.
Det er ikke gitt lån/sikkerhetsstillelse til daglig leder, styrets leder eller andre nærstående parter.

OTP

Selskapet har ingen ansatte og er følgelig ikke pliktet å til å ha tjenstepensjonsordning etter lov om obligatorisk tjenstepensjon.

Revisor

Kostnadsført honorar til revisor for 2020 utgjør kr 59 125,- inkl.mva.

Lovpålagt revisjon	35 625
Andre tjenester	23 500
Sum honorar til revisor	59 125

Note 2 Bankinnskudd

Selskapet har ingen bundne midler

Note 3 Investering i datterselskap og tilknyttet selskap bokført etter EK-metoden

Investeringene i datterselskap er regnskapsføres etter egenkapitalmetoden.

Selskap	Forretningskontor	Eierandel	Stemmeandel
Beverage Company AS	Oslo	100 %	100 %
Spirits Norway AS	Oslo	100 %	100 %
Spivi AS	Oslo	100 %	100 %
Nordic Wine & Spirits AS	Oslo	100 %	100 %
Norwegian Wine Broker AS	Oslo	100 %	100 %

Beregning av bokført verdi pr 30.06.2020

Datterselskapets navn:	Egenkapital 30.06 (100%)	Resultat 2020 (100%)	Kostpris	Bokført
Beverage Company AS	63 479	8 868	35 000	168 547
Spirits Norway AS	69 040	-274	35 000	107 299
Spivi AS	2 153 346	820 964	30 000	3 371 653
Nordic Wine & Spirits AS	35 000	19 657	35 000	85 356
Norwegian Wine Broker AS	122 819	-32 723	1	78 051
SUM	2 443 684	816 492	135 001	3 810 906

Andre kortsiktige fordringer består av rest ikke utbetalt utbytte fra 2019 kr 1 894 000.
Mottatt konsernbidrag fra datterselskap utgjør kr 67 936, konsernbidrag er ført mot investeringen i datter.

Kjøp og salg av aksjer i datterselskaper

Spivi Holding AS kjøpte 30.06.2020 resterende 9,09% av aksjene i Onlinepos AS. 100% av aksjene i Onlinepos AS ble solgt samme dag. Salget resulterte i regnskapsmessig gevinst på kr 2 116 812.



Noter til regnskapet 2020

Note 4 Skatt

Årets skattekostnad	2020	2019
Resultatført skatt på ordinært resultat:		
Betalbar skatt	0	0
Endring i utsatt skattefordel	-14 946	0
Skattekostnad ordinært resultat	-14 946	0
Skattepliktig inntekt:		
Ordinært resultat før skatt	2 764 407	4 923 106
Permanente forskjeller	-2 832 343	-4 854 383
Endring i midlertidige forskjeller	0	0
Mottatt konsernbidrag	67 936	0
Anvendelse av fremførbart underskudd	0	-68 723
Skattepliktig inntekt	0	0
Betalbar skatt i balansen:		
Betalbar skatt på årets resultat	-14 946	-32 900
Betalbar skatt på mottatt konsernbidrag	14 946	32 900
Sum betalbar skatt i balansen	0	0

Skatteeffekten av midlertidige forskjeller og underskudd til fremføring som har gitt opphav til utsatt skatt og utsatte skattefordeler, spesifisert på typer av midlertidige forskjeller:

	2020	2019	Endring
Akkumulert fremførbart underskudd	0	0	-1
Grunnlag for utsatt skattefordel	0	0	-1
Utsatt skattefordel (22 %)	0	0	0

I henhold til God regnskapsskikk for små foretak balanseføres ikke utsatt skattefordel.

Note 5 Egenkapital

	Aksjekapital	Overkurs	Fond for vurderings- forskjeller	Annen egenkapital	Sum egenkapital
Pr. 01.07	30 000	5 000	3 070 584	30 490	3 136 074
Årets resultat			605 321	2 174 032	2 779 353
Avsatt utbytte				0	0
Pr 30.06	30 000	5 000	3 675 905	2 204 521	5 915 426



Noter til regnskapet 2020

Note 6 Aksjonærer

Aksjekapitalen i Spivi Holding AS pr. 30.06 består av:

	Antall	Pålydende	Bokført
Ordinære aksjer	100	300,00	30 000
Sum	100		30 000

Eierstruktur

De største aksjonærene i % pr. 30.06 var:

	Ordinære	Eierandel	Stemmeandel
Spivi Scandinavia Holding A/S	100	100,0	100,0
Totalt antall aksjer	100	100,0	100,0



Til generalforsamlingen i

Spivi Holding AS

UAVHENGIG REVISORS BERETNING

Uttalelse om revisjonen av årsregnskapet

Konklusjon

Vi har revidert Spivi Holding AS' årsregnskap som viser et overskudd på kr 2 779 353. Årsregnskapet består av balanse per 30. juni 2020, resultatregnskap for regnskapsåret avsluttet per denne datoen og noter til årsregnskapet, herunder et sammendrag av viktige regnskapsprinsipper.

Etter vår mening er det medfølgende årsregnskapet avgitt i samsvar med lov og forskrifter og gir et rettviseende bilde av selskapets finansielle stilling per 30. juni 2020, og av dets resultater for regnskapsåret avsluttet per denne datoen i samsvar med regnskapslovens regler og god regnskapsskikk i Norge.

Grunnlag for konklusjonen

Vi har gjennomført revisjonen i samsvar med lov, forskrift og god revisjonsskikk i Norge, herunder de internasjonale revisjonsstandardene (ISA-ene). Våre oppgaver og plikter i henhold til disse standardene er beskrevet i Revisors oppgaver og plikter ved revisjon av årsregnskapet. Vi er uavhengige av selskapet slik det kreves i lov og forskrift, og har overholdt våre øvrige etiske forpliktelser i samsvar med disse kravene. Etter vår oppfatning er innhentet revisjonsbevis tilstrekkelig og hensiktsmessig som grunnlag for vår konklusjon.

Styrets og daglig leders ansvar for årsregnskapet

Styret og daglig leder (ledelsen) er ansvarlig for å utarbeide årsregnskapet i samsvar med lov og forskrifter, herunder for at det gir et rettviseende bilde i samsvar med regnskapslovens regler og god regnskapsskikk i Norge. Ledelsen er også ansvarlig for slik intern kontroll som den finner nødvendig for å kunne utarbeide et årsregnskap som ikke inneholder vesentlig feilinformasjon, verken som følge av misligheter eller utilsiktede feil.

Ved utarbeidelsen av årsregnskapet må ledelsen ta standpunkt til selskapets evne til fortsatt drift og opplyse om forhold av betydning for fortsatt drift. Forutsetningen om fortsatt drift skal legges til grunn for årsregnskapet så lenge det ikke er sannsynlig at virksomheten vil bli avvirket.

Revisors oppgaver og plikter ved revisjonen av årsregnskapet

Vårt mål med revisjonen er å oppnå betryggende sikkerhet for at årsregnskapet som helhet ikke inneholder vesentlig feilinformasjon, verken som følge av misligheter eller utilsiktede feil, og å avgi en revisjonsberetning som inneholder vår konklusjon. Betryggende sikkerhet er en høy grad av sikkerhet, men ingen garanti for at en revisjon utført i samsvar med lov, forskrift og god revisjonsskikk i Norge, herunder ISA-ene, alltid vil avdekke vesentlig feilinformasjon som eksisterer. Feilinformasjon kan oppstå som følge av misligheter eller utilsiktede feil.

Telefon: + 47 22 62 54 00 | Ryensvingen 3, Postboks 2024 Ryen, 0615 Oslo | www.langsethrevisjon.no | org.nr. 995300796



Medlem av Midnell Group International. En internasjonal sammenlutning av uavhengige revisjons- og konsultantselskaper.



Feilinformasjon blir vurdert som vesentlig dersom den enkeltvis eller samlet med rimelighet kan forventes å påvirke økonomiske beslutninger som brukerne foretar basert på årsregnskapet.


For videre beskrivelse av revisors oppgaver og plikter vises det til:
<https://revisorforeningen.no/revisjonsberetninger>

Uttalelse om øvrige lovmessige krav

Konklusjon om registrering og dokumentasjon

Basert på vår revisjon av årsregnskapet som beskrevet ovenfor, og kontrollhandlinger vi har funnet nødvendig i henhold til internasjonal standard for attestasjonsoppdrag (ISAE) 3000 «Attestasjonsoppdrag som ikke er revisjon eller forenklet revisorkontroll av historisk finansiell informasjon», mener vi at ledelsen har oppfylt sin plikt til å sørge for ordentlig og oversiktlig registrering og dokumentasjon av selskapets regnskapsopplysninger i samsvar med lov og god bokføringsskikk i Norge.

Oslo, 26. oktober 2020
Langseth Revisjon AS


Fredrik W. Langseth
Statsautorisert revisor



Årsregnskap 2020

Spivi Holding AS

Resultatregnskap
Balanse
Noter til regnskapet

Org.nr.: 915 707 564



Resultatregnskap

Spivi Holding AS

Driftsinntekter og driftskostnader	Note	01.07.19 - 30.06.20	01.07.18 - 30.06.19
Annen driftskostnad	1	67 847	80 825
Sum driftskostnader		67 847	80 825
Driftsresultat		-67 847	-80 825
Finansinntekter og finanskostnader			
Inntekt på investering i datterselskap	3	763 629	5 003 930
Annen renteinntekt		4	0
Annen finansinntekt		0	1
Annen rentekostnad		96	-1
Annen finanskostnad		0	1
Resultat av finansposter		763 537	5 003 931
Ordinært resultat før skattekostnad		695 690	4 923 106
Skattekostnad på ordinært resultat	4	0	0
Årsresultat		695 690	4 923 106
Overføringer			
Avsatt til fond for vurderingsforskjeller	3, 5	0	2 610 383
Avsatt til utbytte	5	0	2 244 000
Avsatt til annen egenkapital	5	695 690	68 723
Sum overføringer		695 690	4 923 106



Balanse
Spivi Holding AS

Eiendeler	Note	01.07.19 - 30.06.20	01.07.18 - 30.06.19
Anleggsmidler			
<i>Finansielle anleggsmidler</i>			
Investeringer i datterselskap	3	3 940 595	3 240 585
Sum finansielle anleggsmidler		3 940 595	3 240 585
Sum anleggsmidler		3 940 595	3 240 585
Omløpsmidler			
<i>Fordringer</i>			
Andre kortsiktige fordringer	3	1 924 490	2 274 490
Konsernfordringer		213 169	149 547
Sum fordringer		2 137 659	2 424 037
<i>Bankinnskudd, kontanter o.l</i>			
Bankinnskudd, kontanter o.l.	2	12 513	19 952
Sum bankinnskudd, kontanter o.l		12 513	19 952
Sum omløpsmidler		2 150 172	2 443 989
Sum eiendeler		6 090 767	5 684 574



Balanse Spivi Holding AS

Egenkapital og gjeld	Note	01.07.19 - 30.06.20	01.07.18 - 30.06.19
Egenkapital			
<i>Innskutt egenkapital</i>			
Aksjekapital	5, 6	30 000	30 000
Overkurs	5	5 000	5 000
Sum innskutt egenkapital		35 000	35 000
<i>Opptjent egenkapital</i>			
Fond for vurderingsforskjeller	3, 5	3 070 584	3 070 584
Annen egenkapital	5	726 180	30 490
Sum opptjent egenkapital		3 796 764	3 101 074
Sum egenkapital		3 831 764	3 136 074
Gjeld			
Langsiktig konserngjeld		0	239 500
Øvrig langsiktig gjeld		2 244 000	0
Sum annen langsiktig gjeld		2 244 000	239 500
<i>Kortsiktig gjeld</i>			
Utbytte	5	0	2 244 000
Annen kortsiktig gjeld		15 000	65 000
Sum kortsiktig gjeld		15 000	2 309 000
Sum gjeld		2 259 000	2 548 500
Sum egenkapital og gjeld		6 090 764	5 684 574

Oslo, 08.10.2020
Styret i Spivi Holding AS

Thomas Jørgensen
styreleder

Thomas Thoresen-Larsen
styremedlem/daglig leder



Noter til regnskapet 2020

Regnskapsprinsipper

Årsregnskapet er satt opp i samsvar med regnskapsloven og god regnskapsskikk for små foretak. Forutsetningen om fortsatt drift er lagt til grunn ved utarbeidelsen.

Klassifisering og vurdering av balanseposter

Eiendeler bestemt til varig eie eller bruk er klassifisert som anleggsmidler. Anleggsmidler er vurdert til anskaffelseskost. Omløpsmidler og kortsiktig gjeld omfatter normalt poster som forfaller til betaling innen ett år etter balansedagen, samt poster som knytter seg til varekretsløpet. Omløpsmidler vurderes til laveste verdi av anskaffelseskost og antatt virkelig verdi.

Fordringer klassifiseres som omløpsmidler hvis de skal tilbakebetales i løpet av ett år. For gjeld er analoge kriterier lagt til grunn. Første års avdrag på langsiktige fordringer og langsiktig gjeld klassifiseres likevel ikke som omløpsmiddel og kortsiktig gjeld.

Enkelte poster er vurdert etter andre regler. Postene det gjelder vil være blant de postene som omhandles nedenfor.

Datterselskap

Datterselskap er vurdert etter egenkapitalmetoden i selskapsregnskapet. Resultatandeler i datterselskaper føres som finansinntekter i selskapsregnskapet og tillegges balanseført verdi av investeringen.

Fordringer

Kundefordringer og andre fordringer er oppført i balansen til pålydende etter fradrag for avsetning til forventet tap. Avsetning for tap gjøres på grunnlag av individuelle vurderinger av de enkelte fordringene. I tillegg gjøres det for øvrige kundefordringer en uspesifisert avsetning for å dekke antatt tap.

Skatt

Skattekostnaden i resultatregnskapet omfatter både periodens betalbare skatt og endring i utsatt skatt. Utsatt skatt beregnes med 22 % på grunnlag av de midlertidige forskjeller som eksisterer mellom regnskapsmessige og skattemessige verdier, samt eventuelt ligningsmessig underskudd til fremføring ved utgangen av regnskapsåret. Skatteøkende og skattereduserende midlertidige forskjeller som reverserer eller kan reversere i samme periode er utlignet og nettoført.

Andre prinsipper

Selskapet har avvikende regnskapsår. Regnskapsperioden er fra 01.07 til 30.06.



Noter til regnskapet 2020

Note 1 Lønnskostnader, ingen ansatte

Det er ikke utbetalt ytelser til styret eller ledende personer i 2020.
Det er ikke gitt lån/sikkerhetsstillelse til daglig leder, styrets leder eller andre nærstående parter.

OTP

Selskapet har ingen ansatte og er følgelig ikke pliktet å til å ha tjenestepensjonsordning etter lov om obligatorisk tjenestepensjon.

Revisor

Kostnadsført honorar til revisor for 2020 utgjør kr 59 125,- inkl.mva.

Lovpålagt revisjon	35 625
Andre tjenester	23 500
Sum honorar til revisor	59 125

Note 2 Bankinnskudd

Selskapet har ingen bundne midler

Note 3 Investering i datterselskap og tilknyttet selskap bokført etter EK-metoden

Investeringene i datterselskap er regnskapsføres etter egenkapitalmetoden.

Selskap	Forretningskontor	Eierandel	Stemmeandel
Beverage Company AS	Oslo	100 %	100 %
Spirits Norway AS	Oslo	100 %	100 %
Spivi AS	Oslo	100 %	100 %
Nordic Wine & Spirits AS	Oslo	100 %	100 %
Onlinepos AS	Oslo	90 %	90 %
Norwegian Wine Broker AS	Oslo	100 %	100 %

Beregning av bokført verdi pr 30.06.2020

Datterselskapets navn:	Resultat 30.06	Kostpris	Bokført
Beverage Company AS	124 679	35 000	168 544
Spirits Norway AS	72 573	35 000	107 222
Spivi AS	4 220 868	30 000	3 424 643
Nordic Wine & Spirits AS	30 699	35 000	85 356
Onlinepos AS	294 791	35 000	86 008
Norwegian Wine Broker AS	110 773	1	68 822
SUM	4 854 383	170 001	3 940 595

Inntektsført utbytte fra datterselskap utgjør kr 1 894 000.

Mottatt konsernbidrag fra datterselskap utgjør kr 63 619



Noter til regnskapet 2020

Note 4 Skatt

Årets skattekostnad	2020	2019
Resultatført skatt på ordinært resultat:		
Betalbar skatt	0	0
Endring i utsatt skattefordel	0	0
Skattekostnad ordinært resultat	0	0
Skattepliktig inntekt:		
Ordinært resultat før skatt	695 690	4 923 106
Permanente forskjeller	-700 010	-4 854 383
Endring i midlertidige forskjeller	0	0
Anvendelse av fremførbart underskudd	0	-68 723
Skattepliktig inntekt	-4 320	0
Betalbar skatt i balansen:		
Betalbar skatt på årets resultat	-13 996	-32 900
Betalbar skatt på mottatt konsernbidrag	13 996	32 900
Sum betalbar skatt i balansen	0	0

Skatteeffekten av midlertidige forskjeller og underskudd til fremføring som har gitt opphav til utsatt skatt og utsatte skattefordeler, spesifisert på typer av midlertidige forskjeller:

	2020	2019	Endring
Akkumulert fremførbart underskudd	-4 321	0	4 320
Grunnlag for utsatt skattefordel	-4 321	0	4 320
Utsatt skattefordel (22 %)	-951	0	950

I henhold til God regnskapsskikk for små foretak balanseføres ikke utsatt skattefordel.

Utsatt skattefordel bokføres ikke ihht God regnskapsskikk for små foretak.

Note 5 Egenkapital

	Aksjekapital	Overkurs	Fond for vurderingsforskjeller	Annen egenkapital	Sum egenkapital
Pr. 01.07	30 000	5 000	3 070 584	30 490	3 136 074
Årets resultat			0	695 690	695 690
Avsatt utbytte				0	0
Pr 30.06	30 000	5 000	3 070 584	726 179	3 831 763



Noter til regnskapet 2020

Note 6 Aksjonærer

Aksjekapitalen i Spivi Holding AS pr. 30.06 består av:

	Antall	Pålydende	Bokført
Ordinære aksjer	100	300,00	30 000
Sum	100		30 000

Eierstruktur

De største aksjonærene i % pr. 30.06 var:

	Ordinære	Eierandel	Stemmeandel
Spivi Scandinavia Holding A/S	100	100,0	100,0
Totalt antall aksjer	100	100,0	100,0