



ÅRSREGNSKAPET FOR REGNSKAPSÅRET 2022 - GENERELL INFORMASJON

Enheten

Organisasjonsnummer: 938 639 248
Organisasjonsform: Stiftelse
Foretaksnavn: MAGDA MÜLLER MOWINCKELS LEGAT

Forretningsadresse: Bradbenken 1
5003 BERGEN

Regnskapsår

Årsregnskapets periode: 01.01.2022 - 31.12.2022

Konsern

Morselskap i konsern: Ja
Konsernregnskap lagt ved: Ja

Regnskapsregler

Regler for små foretak benyttet: Nei
Benyttet ved utarbeidelsen av årsregnskapet til selskapet: Regnskapslovens alminnelige regler
Benyttet ved utarbeidelsen av årsregnskapet til konsernet: Regnskapslovens alminnelige regler

Årsregnskapet fastsatt av kompetent organ

Bekreftet av representant for selskapet: Georg Solvåg
Dato for fastsettelse av årsregnskapet: 24.05.2023

Grunnlag for avgivelse

År 2022: Årsregnskapet er elektronisk innlevert
År 2021: Tall er hentet fra elektronisk innlevert årsregnskap fra 2022

Det er ikke krav til at årsregnskapet m.v. som sendes til Regnskapsregisteret er undertegnet. Kontrollen på at dette er utført ligger hos revisor/enhetens øverste organ. Sikkerheten ivaretas ved at innsender har rolle/rettighet for innsending av årsregnskapet via Altinn, og ved at det bekreftes at årsregnskapet er fastsatt av kompetent organ.

Brønnøysundregistrene, 20.08.2024



Resultatregnskap

Beløp i: NOK	Note	2022	2021
RESULTATREGNSKAP			
Kostnader			
Andre adm kostnader		1 667 059	1 171 733
Sum kostnader		1 667 059	1 171 733
Driftsresultat		-1 667 059	-1 171 733
Finansinntekter og finanskostnader			
Annen renteinntekt		187 450	61 942
Verdøkning andre finansielle instrumenter vurdert til virkelig verdi			6 680 168
Sum finansinntekter		187 450	6 742 110
Verdireduksjon andre finansielle instrumenter vurdert til virkelig verdi		2 988 937	
Sum finanskostnader		2 988 937	
Netto finans		-2 801 487	6 742 110
Ordinært resultat før skattekostnad		-4 468 546	5 570 377
Skattekostnad på ordinært resultat		266 992	158 199
Ordinært resultat etter skattekostnad		-4 735 538	5 412 178
Årsresultat		-4 735 538	5 412 178
Overføringer og disponeringer			
Overføringer til/fra annen egenkapital		-4 735 538	5 412 178
Sum overføringer og disponeringer		-4 735 538	5 412 178



Balanse

Beløp i: NOK	Note	2022	2021
BALANSE - EIENDELER			
Anleggsmidler			
Immaterielle eiendeler			
Finansielle anleggsmidler			
Investering i datterselskap		67 261 769	67 261 769
Investeringer i aksjer og andeler		1	1
Sum finansielle anleggsmidler		67 261 770	67 261 770
Sum anleggsmidler		67 261 770	67 261 770
Omløpsmidler			
Varer			
Investeringer			
Markedsbaserte aksjer		38 145 168	42 455 374
Sum investeringer		38 145 168	42 455 374
Bankinnskudd, kontanter og lignende			
Bankinnskudd, kontanter og lignende		769 776	1 024 559
Sum bankinnskudd, kontanter og lignende		769 776	1 024 559
Sum omløpsmidler		38 914 944	43 479 933
SUM EIENDELER		106 176 714	110 741 703
BALANSE - EGENKAPITAL OG GJELD			
Egenkapital			
Innskutt egenkapital			
Urørlig kapital		200 000	200 000
Sum innskutt egenkapital		200 000	200 000
Opptjent egenkapital			
Annen egenkapital		105 274 161	110 009 699



Balanse

Beløp i: NOK	Note	2022	2021
Sum opptjent egenkapital		105 274 161	110 009 699
Sum egenkapital		105 474 161	110 209 699
Sum langsiktig gjeld		0	0
Kortsiktig gjeld			
Betalbar skatt		266 992	158 199
Skyldige offentlige avgifter		25 942	30 502
Annen kortsiktig gjeld		409 619	343 303
Sum kortsiktig gjeld		702 553	532 004
Sum gjeld		702 553	532 004
SUM EGENKAPITAL OG GJELD		106 176 714	110 741 703



Konsernets resultatregnskap

Beløp i: USD	Note	2022	2021
RESULTATREGNSKAP			
Inntekter			
Salgsinntekt		13 300 588	6 684 815
Gevinst salg driftsmidler		1 709 389	
Sum inntekter		15 009 977	6 684 815
Kostnader			
Lønnskostnad		660 848	606 638
Avskrivninger		2 298 978	1 840 793
Reversering nedskrivninger			-482 561
Driftskostnader		4 328 359	3 193 945
Administrasjonskostnader		755 995	772 034
Sum kostnader		8 044 180	5 930 849
Driftsresultat		6 965 797	753 966
Finansinntekter og finanskostnader			
Inntekt på investering i datterselskap og tilknyttet selskap		1 068 232	665 183
Annen renteinntekt		574 264	329 810
Agio			58 160
Verdiøkning andre finansielle instrumenter vurdert til virkelig verdi			620 756
Sum finansinntekter		1 642 496	1 673 909
Verdireduksjon andre finansielle instrumenter vurdert til virkelig verdi		810 707	
Annen rentekostnad		705 048	461 304
Disagio		45 176	
Annen finanskostnad		94 921	44 126
Sum finanskostnader		1 655 852	505 430
Netto finans		-13 356	1 168 479
Ordinært resultat før skattekostnad		6 952 441	1 922 445
Skattekostnad på ordinært resultat		27 086	17 938
Ordinært resultat etter skattekostnad		6 925 355	1 904 507



Konsernets resultatregnskap

Beløp i: USD	Note	2022	2021
Årsresultat		6 925 355	1 904 507
Overføringer og disponeringer			
Overføringer til/fra annen egenkapital		6 925 355	1 904 507
Sum overføringer og disponeringer		6 925 355	1 904 507



Konsernets balanse

Beløp i: USD	Note	2022	2021
BALANSE - EIENDELER			
Anleggsmidler			
Immaterielle eiendeler			
Varige driftsmidler			
Skip		9 476 500	38 559 911
Driftsløsøre, inventar, verktøy, kontormaskiner og lignende		593 376	533 368
Sum varige driftsmidler		10 069 876	39 093 279
Finansielle anleggsmidler			
Investeringer i tilknyttet selskap		1 127 569	1 067 821
Investeringer i aksjer og andeler		22 948	22 948
Sum finansielle anleggsmidler		1 150 517	1 090 769
Sum anleggsmidler		11 220 393	40 184 048
Omløpsmidler			
Varer			
Fordringer			
Andre fordringer		2 841 318	1 760 074
Sum fordringer		2 841 318	1 760 074
Investeringer			
Markedsbaserte aksjer		3 869 738	4 813 862
Sum investeringer		3 869 738	4 813 862
Bankinnskudd, kontanter og lignende			
Bankinnskudd, kontanter og lignende		36 746 168	14 966 584
Sum bankinnskudd, kontanter og lignende		36 746 168	14 966 584
Sum omløpsmidler		43 457 224	21 540 520
SUM EIENDELER		54 677 617	61 724 568



Konsernets balanse

Beløp i: USD	Note	2022	2021
BALANSE - EGENKAPITAL OG GJELD			
Egenkapital			
Innskutt egenkapital			
Urørlig kapital		29 548	29 548
Sum innskutt egenkapital		29 548	29 548
Opptjent egenkapital			
Annen egenkapital		47 837 133	40 911 778
Sum opptjent egenkapital		47 837 133	40 911 778
Sum egenkapital		47 866 681	40 941 326
Gjeld			
Langsiktig gjeld			
Pensjonsforpliktelser		409 038	565 563
Sum avsetninger for forpliktelser		409 038	565 563
Annen langsiktig gjeld			
Gjeld til kredittinstitusjoner		5 455 435	18 891 856
Sum annen langsiktig gjeld		5 455 435	18 891 856
Sum langsiktig gjeld		5 864 473	19 457 419
Kortsiktig gjeld			
Betalbar skatt		27 086	17 938
Skyldige offentlige avgifter		287 074	261 006
Pensjonsforpliktelser		77 899	112 523
Annen kortsiktig gjeld		554 404	934 356
Sum kortsiktig gjeld		946 463	1 325 823
Sum gjeld		6 810 936	20 783 242
SUM EGENKAPITAL OG GJELD		54 677 617	61 724 568



Magda Müller Mowinckels Legat

Årsregnskap 2022



Magda Müller Mowinckels Legat

Årsberetning 2022

Legatets (MMML) formål er å arbeide til det beste for A/S J. Ludwig Mowinckels Rederi (JLMR) og tilknyttede selskaper og til beste for medarbeiderne i disse selskaper, idet selskapene eller medarbeiderne dog ikke har rettskrav på å bli tilgodesett av Legatet. Legatet skal også ha til formål å fremme sjøfartsnæring med tilknytning til Norge samt næringer og yrker som er knyttet til slik sjøfartsnæring. Formål som dekkes av det offentlige ligger utenfor Legatets oppgave. Legatet drives fra Bergen.

VIRKSOMHETEN I MMML

MMML eier alle aksjene i JLMR.

Investeringsstrategien for legatets frie midler er å plassere 30% i rentemarkedet og 70% i egenkapitalmarkedet. Investeringene skal gjøres i veldiversifiserte verdipapirfond hos anerkjente forvaltere, med maksimumsandel på henholdsvis 100% i rentemarkedet og 80% i egenkapitalmarkedet. Dagens plassering av porteføljen ligger tett opptil den vedtatte strategien.

Legatet hadde ved utgangen av regnskapsåret ingen ansatte.

Legatet vil redegjøre for aktsomhetsvurderinger etter Åpenhetsloven innen lovens frist 30.06.2023. Redegjørelsen vil bli på publisert på nettside www.jlmr.no.

MMML har ikke tegnet særskilt ansvarsforsikring for styret.

ÅRETS RESULTAT OG DISPONERINGER

Omsetningen i konsernet var USD 13,3 mill. i 2022, mot USD 6,7 mill. i 2021. Driftsresultatet for 2022 var positivt med USD 7 mill.. Årets overskudd etter skattekostnad ble USD 6.925.355. Likviditeten for konsernet er økt med USD 21,8 mill. til USD 36,7 mill..

Differansen i kontantstrøm fra operasjonelle aktiviteter i konsernet og driftsresultat skyldes i hovedsak ordinære avskrivninger og finansposter.

Konsernets kortsiktige gjeld utgjorde 13,9% av samlet gjeld per 31.12.2022, sammenlignet med 6,4% pr. 31.12.2021.

Totalkapitalen ble gjennom året redusert fra USD 61,7 mill. til USD 54,7 mill.

Egenkapitalandelen var ved årsskiftet 87,5%, mot 66,3% året før.

Selskapets finansielle stilling er tilfredsstillende.

Styret foreslår følgende disponeringer av årsunderskuddet i Legatet:

Føres til annen egenkapital	NOK	4.735.538
Sum disponert	NOK	4.735.538

Styret mener at årsregnskapet gir rettvise bilde av selskapets eiendeler, gjeld, finansielle stilling og resultat.

VIRKSOMHETEN I JLMR

MMML eier pr. 31.12.2022 alle aksjene i JLMR. Ifølge stiftelsesloven §4 annet ledd bokstav c regnes stiftelser som næringsdrivende når den «på grunn av avtale, eller som eier av aksjer eller selskapsandeler, har bestemmende innflytelse over næringsvirksomhet utenfor stiftelsen».

Som en konsekvens av dette er Legatet pliktig til å utarbeide konsernregnskap.



JLMR avlegger sitt konsernregnskap i USD og Legatet har valgt å benytte tilsvarende.

A/S J. Ludwig Mowinckels Rederi (JLMR) driver rederivirksomhet med kontor i Bergen. Selskapet ble stiftet i 1898 av Johan Ludwig Mowinckel. Rederiet disponerte ved årsskiftet en flåte på 3 skip.

Skip	Type	DWT	Byggeår	Eierandel
Lista	Supramax Bulk Carrier	55 868	2011	30 %
Strinda	Stainless Steel Chemical Tanker	19.959	2006	50 %
MH Langoey	Stainless Steel Chemical Tanker	19.959	2006	50 %

Etter regnskapsavslutning er det inngått avtale om kjøp av et tørrlastskip på ca 59 000 dwt bygget 2012, hvor Mowinckels Rederi vil ha en 25% eierandel. Skipet ble overtatt i slutten av mars 2023.

Kommersiell og finansiell drift håndteres av selskapet. Teknisk drift kjøpes eksternt under tett oppfølging av rederiet.

Selskapet har 4 ansatte. Disse håndterer i hovedsak kommersiell drift, finans og økonomi, og oppfølging av eksternt teknisk drift. Arbeidsmiljøet vurderes som godt med lite fravær.

FORTSATT DRIFT

Årsoppgjøret er avlagt under forutsetning om fortsatt drift. Til grunn for forutsetningen ligger resultat- og likviditetsprognoser for 2023, samt konsernets langsiktige prognoser. Konsernets finansielle stilling er tilfredsstillende.

FREMTIDSUTSIKTER

MMML er gjennom sin investering i JLMR eksponert mot markedsforholdene for tørrlast- og kjemikalietankskip.

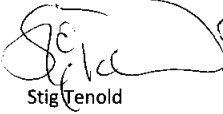
Markedsbalansen fremstår som gode i begge segmenter. Ordrebøkene er lave. Høye priser på nybygg og usikker teknologiutvikling vil fortsette å begrense flåteveksten de nærmeste årene i begge segmenter.


Høy inflasjon, stigende renter og økende geopolitiske spenninger er en trussel mot veksten i verdensøkonomien og vil kunne påvirke etterspørsel etter alle typer varer selskapet er involvert i å transportere.

Mowinckels Rederi har god egenkapitaldekning og likviditet. Selskapet vil ha fortsatt fokus på eksisterende investeringer, samtidig som nye, interessante muligheter innenfor rederiets forretningsområder er under løpende vurdering.

Bergen, 24. mai 2023
Magda Müller Mowinckels Legat


Linn Tiller
Styrets leder


Stig Tenold


Pål Rosendahl


Linn Tiller



Magda Müller Mowinckels Legat

Resultatregnskap 01.01 - 31.12.2022

Morselskap				Konsern	
2021	2022			2022	2021
NOK				USD	
		Driftsinntekter og kostnader	Note		
0	0	Driftsinntekter		13.300.588	6.684.815
0	0	Driftskostnader		-4.328.359	-3.193.945
0	0	Avskrivninger	2	-2.298.978	-1.840.793
-1.171.733	-1.667.059	Administrasjonskostnader	3	-1.416.843	-1.378.672
0	0	Reversering nedskrivninger skip	2	0	482.561
0	0	Gevinst salg av driftsmidler	2	1.709.389	0
-1.171.733	-1.667.059	Driftsresultat		6.965.797	753.966
0	0	Inntekt på investering i tilknyttet selskap	4	1.068.232	665.183
61.942	187.450	Renteinntekter etc.		574.264	329.810
0	0	Agio/(Disagio)		-45.176	58.160
0	0	Rentekostnader	5	-705.048	-461.304
6.680.168	-2.988.937	Verdiendring finansielle oml.	6	-810.707	620.756
0	0	Andre finanskostnader		-94.921	-44.126
5.570.377	-4.468.546	Resultat før skatt og minoritet		6.952.441	1.922.445
-158.199	-266.992	Skattekostnad	7	-27.086	-17.938
5.412.178	-4.735.538	Årets resultat		6.925.355	1.904.507

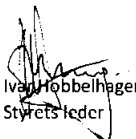


Magda Müller Mowinckels Legat

Balanse 31.12.2022

Mor		Konsern		
2021	2022	Note	2022	2021
NOK			USD	
EIENDELER				
Anleggsmidler				
<i>Immatrielle eiendeler</i>				
0	0	7	0	0
<i>Varige driftsmidler</i>				
0	0	2	9.476.500	38.559.911
0	0	2	593.376	533.368
0	0		10.069.876	39.093.279
<i>Finansielle anleggsmidler</i>				
67.261.769	67.261.769	4	0	0
0	0	4	1.127.569	1.067.821
0	0		0	0
1	1	8	22.948	22.948
67.261.770	67.261.770		1.150.517	1.090.769
67.261.770	67.261.770		11.220.393	40.184.048
Omløpsmidler				
42.455.374	38.145.168	6	3.869.738	4.813.862
0	0		2.841.318	1.760.074
1.024.559	769.776	9	36.746.168	14.966.584
43.479.933	38.914.944		43.457.224	21.540.520
110.741.703	106.176.714		54.677.617	61.724.568
EGENKAPITAL OG GJELD				
Egenkapital				
<i>Innskutt egenkapital</i>				
200.000	200.000		29.548	29.548
<i>Opptjent egenkapital</i>				
110.009.699	105.274.161		47.837.133	40.911.778
110.209.699	105.474.161	10	47.866.681	40.941.326
Gjeld				
<i>Langsiktig gjeld</i>				
0	0	5	5.455.435	18.891.856
0	0	3	409.038	565.563
0	0		5.864.473	19.457.419
<i>Kortsiktig gjeld</i>				
158.199	266.992	7	27.086	17.938
0	0		80.361	134.887
30.502	25.942		287.074	261.006
0	0	3	77.899	112.523
343.303	409.619		474.043	799.469
532.004	702.553		946.463	1.325.823
532.004	702.553		6.810.936	20.783.242
110.741.703	106.176.714		54.677.617	61.724.568

Bergen, 24. mai 2023
Magda Müller Mowinckels Legat


Ivar Hobbeltøgen
Styrets leder


Stig Tenold


Pål Rosendahl


Linni Tiller



Magda Müller Mowinckels Legat

Morselskap		Kontantstrømoppstilling	Konsern	
2021	2022		2022	2021
NOK	NOK		USD	USD
5.570.377	-4.468.546	<i>Kontantstrømmer fra operasjonelle aktiviteter</i>	6.952.441	1.922.445
-189.114	-158.199	Ordinært resultat før skattekostnad og minoritet	-18.765	-22.395
0	0	Årets betalte skatter	2.298.978	1.840.793
0	0	Ordinære avskrivninger	-1.709.389	0
0	0	Gevinst salg driftsmidler	0	-482.561
-6.680.168	2.988.937	Nedskrivninger skip	810.707	-620.756
20.496	61.756	Verdiendring markedsbaserte investeringer	-1.434.301	-191.300
0	0	Endring i diverse fordringer, gjeld, etc.	-1.068.232	-662.533
0	0	Nedskrivning investering i tilknyttet selskap	-119.752	-43.468
0	0	Forskjell pensjonskostnader og -utbetaling	-71.397	-24.253
0	0	Agjo/Disagio langsiktige poster		
-1.278.409	-1.576.052	Netto kontantstrøm fra operasjonelle aktiviteter	5.640.290	1.715.972
		<i>Kontantstrømmer fra investeringsaktiviteter</i>		
0	0	Innbetalinger ved salg av varige driftsmidler	28.509.043	12.630
1.400.000	1.500.000	Innbetalinger ved salg av markedsbaserte investeringer	152.064	163.507
0	0	Innbetalinger ved tilbakebetaling innskutt kapital FKV og TS etc	1.008.484	0
0	0	Utbetalinger ved kjøp av varige driftsmidler	-75.229	-10.725.573
0	0	Utbetalinger ved investering i tilknyttet selskap	0	123.109
0	0	Utbetalinger klassekostnad skip	0	-101.750
-60.481	-178.731	Utbet. v/kjøp av markedsbaserte investeringer	-18.647	-6.858
1.339.519	1.321.269	Netto kontantstrøm fra investeringsaktiviteter	29.575.715	-10.534.935
		<i>Kontantstrømmer fra finansieringsaktiviteter</i>		
0	0	Innbetaling ved opptak lån	0	6.300.000
0	0	Utbetalinger ved nedbetaling av langsiktig gjeld	-13.436.421	-1.624.223
0	0	Netto kontantstrømmer fra finansieringsaktiviteter	-13.436.421	4.675.777
61.110	-254.783	Netto kontantstrøm for perioden	21.779.584	-4.143.186
963.449	1.024.559	Kontanter og kontantekvivalenter ved periodens begynnelse	14.966.584	19.109.770
1.024.559	769.776	Kontanter og kontantekvivalenter ved periodens slutt	36.746.168	14.966.584
		Denne består av:		
963.449	769.776	Bankinnskudd m.v.	36.746.168	14.966.584



Note 1 Regnskapsprinsipper

Balansedagens kurs 31.12.2022 USD/NOK 9,8573

Regnskapet er satt opp i samsvar med Regnskapsloven 1998 og god regnskapsskikk.

Konsolidering av investering i datterselskaper og felleskontrollert virksomhet

Konsernet omfatter, foruten morselskapet, selskaper spesifisert i note til regnskapet. Investeringer i datterselskaper og felleskontrollert virksomhet (FKV) er vurdert etter kostmetoden, men det er gjort nedskrivninger når gjennvinnbart beløp er beregnet til lavere enn bokførte verdier.

I konsernregnskapet er datterselskaper konsolidert.

FKV er konsolidert i konsernet etter bruttometoden. Etter bruttometoden regnskapsfører deltaker sin andel av inntekter, kostnader, eiendeler og gjeld.

Konserninterne transaksjoner og mellomværende er eliminert i konsernregnskapet. Merverdier i konsernet ved oppkjøp er tillagt bokført verdi av de underliggende eiendeler.

Klassifisering av balanseposter

Poster klassifiseres som anleggsmidler og langsiktig gjeld i balansen dersom det er forutsatt at disse er til varig eie eller bruk, eventuelt skal innfris etter utgangen av neste regnskapsperiode. Øvrige balanseposter klassifiseres som omløpsmidler og kortsiktig gjeld. Første års avdrag på gjeld er inkludert i langsiktig gjeld.

Andre aksjer

Anleggsaksjer hvor selskapene i Konsernet ikke har betydelig innflytelse balanseføres til anskaffelseskost. Investeringene blir nedskrevet til virkelig verdi dersom verdifallet ikke er forbigående. Mottatt utbytte og andre utdelinger fra selskapene inntektsføres som annen finansinntekt.

Klassifisering av resultatposter

Resultatposter klassifiseres etter sin art i resultatregnskapet. Poster som er uvanlige, uregelmessige og vesentlige klassifiseres som særlige poster mv.

Vurdering av omløpsmidler

Omløpsmidler er vurdert etter laveste verdis prinsipp. Anskaffelseskost, normalt pålydende, nedskrives i den grad virkelig verdi er lavere ved utgangen av regnskapsåret.

Vurdering langsiktige fordringer

Langsiktige fordringer er vurdert til anskaffelseskost, normalt pålydende. Dersom poster vurdert under ett antas å ha en lavere verdi og verdifallet ikke antas å være forbigående, er det foretatt nedskrivning.

Behandling av varige driftsmidler

Investeringer i driftsmidler aktiveres og avskrives lineært over forventet økonomisk levetid. Avskrivningsgrunnlaget er fratrukket en beregnet restverdi som for skip er satt lik beregnet skrapverdi. Nedskrivninger foretas dersom gjennvinnbart beløp (høyeste av salgsverdi og bruksverdi) av eiendeler er lavere enn bokført verdi etter ordinær avskrivningsplan.

Tidligere foretatt nedskrivning reverseres dersom gjennvinnbart beløp er høyere en balanseført verdi. Balanseført verdi etter reversering er begrenset oppad til verdien den ville ha hatt om nedskrivning ikke var blitt foretatt.

Bruksverdi er beregnet som nåverdien (NPV) av forventet inntjening fratrukket forventede driftskostnader. NPV beregningen er gjort med en diskonteringsrente satt til vektet gjennomsnitt av kapitalkostnaden (weighted average cost of capital "WACC"). Som estimat for inntektene er det benyttet inntjening under inngåtte leieavtaler. Ved utløp av avtalene er det benyttet forventet inntjening.



Behandling av periodisk vedlikehold på skipene

Konsernet balansefører periodisk vedlikehold og kostnadsfører det frem til neste periodiske vedlikehold. Ved kjøp av skip balanseføres en andel av kostpris tilsvarende som periodisk vedlikehold. Posten inngår under "Skip".

Inntektsprinsipper

Inntekter resultatføres når de er opptjent.

Behandling av valuta

Transaksjoner i valuta omregnes til transaksjonstidspunktets valutakurs. Bankinnskudd, fordringer og gjeld vurderes til balansedagens kurs.

Pensjoner

Konsernet har pensjonsordninger som dekker kravet til obligatorisk tjenstepensjon (OTP). Avsetning i regnskapet er gjort etter aktuars beregninger.

Skatt

Konsernets skatt består av betalbar skatt og endring utsatt skatt.

Konsernet balansefører utsatt skattefordel i den grad det er sannsynliggjort at en kan benytte seg av den utsatte skattefordelen. Den balanseførte utsatte skattefordelen reduseres i den grad det ikke lenger er sannsynliggjort at skattefordelen vil bli realisert.

Det er selskap hvor Konsernet har eierinteresse som lignes etter Skatteloven §§ 8-10 til 8-19- Særskilt Beskatning av Rederiselskaper.

Kontantstrøm

Kasse og bank er klassifisert som kontanter.

Note 2 Varige driftsmidler

		Inventar, biler, mm	Skip	Sum
Anskaffelseskost 01.01	USD	1.252.123	54.371.544	55.623.667
Tilgang kjøpte driftsmidler	"	75.229	0	75.229
Avgang	"	0	-43.671.544	-43.671.544
Anskaffelseskost 31.12	USD	1.327.352	10.700.000	12.027.352
Akkumulerte nedskrivninger 01.01	USD	-419.672	-1.082.595	-1.502.267
Akkumulerte avskrivninger 01.01	"	-299.083	-14.729.038	-15.028.121
Akkumulerte av- og avskrivninger ved avgang	"	0	16.871.890	16.871.890
Årets avskrivninger	"	-15.221	-2.283.757	-2.298.978
Bokført verdi 31.12	USD	593.376	9.476.500	10.069.876

Inventar, biler, IKT, etc.:

Inventar, biler, IKT, etc. avskrives lineært over antatt økonomisk levetid (3-6 år). Inkludert i posten utgjør bokført verdi av ikke avskrivbare driftsmidler NOK 2,7 mill.

Skip:

Skipene avskrives etter forventet økonomisk levetid på 25 år hensyntatt en restverdi.

Ved kjøp av skip dekomponeres kostprisen ved at en andel for periodisk vedlikehold skilles ut og avskrives frem til neste periodiske vedlikehold finner sted (normalt etter 5 år).



Det er gjort en nedskrivningstest ihht reglene i Norsk Regnskapsstandard. Nedskrivninger foretas dersom gjenvinnbart beløp (høyeste av salgsverdi og bruksverdi) av eiendeler er lavere enn bokført verdi etter ordinær avskrivningsplan.

Note 3 Administrasjonskostnader

Morselskapet hadde ved utgangen av regnskapsåret ingen ansatte.

Det er utbetalt godtgjørelse til legatets styre med NOK 359.000.

JLMR er Legatets forretningsfører og har mottatt et honorar på NOK 250.000 inkl. mva. i 2022.

Av totale administrasjonskostnader på NOK 1.667.059, utgjør NOK 773.693 pensjonsutbetalinger og arbeidsgiveravgift til tidligere seilende og deres etterlatte.

Revisor (tall eks. mva)

		Mor		Konsern
Revisjonshonorar	NOK	26.000	USD	23.235

Revisor (PWC) er i tillegg godskrevet USD 3.093 eks mva for andre tjenester.

Advokatkontoret PWC er godskrevet USD 2.720 eks mva.

Pensjoner

Aktive i JLMR har en innskuddsordning.

Konsernets usikrede pensjonsforpliktelser er forpliktelser for tidligere ansatte som ikke er dekket i DNB Livsforsikring ASA.

Konsernets samlede pensjonskostnader i 2022 utgjør NOK 1.113.183. Usikrede pensjonsforpliktelser er av aktuar beregnet til NOK 4.799.883.

Note 4 Investering i datterselskap og felleskontrollert virksomhet (FKV)

Investering i datterselskap	EK 31.12.2022		Anskaffelseskost		Årsresultat
	NOK	USD	NOK	USD	USD
A/S J. Ludwig Mowinckels Rederi	433.623.849	43.990.124	67.261.769	9.522.393	7.918.509

MMML eier alle aksjene i A/S J. Ludwig Mowinckels Rederi (JLMR). Investeringen er i morselskapet ført etter kostmetoden.

Felleskontrollerte selskap i konsern		Honorarer	Anskaffelseskost	EK andel 31.12	Andel av årsresultat
Mowinckel Suezmax Tankers AS	USD	198.246	1.167.162	1.924.261	185.312
Mowinckel Chemical Tankers AS	"	190.946	3.251.867	7.099.886	3.848.702
Goya AS (avviklet i 2022)	"	63.835			3.022.258
Sum	USD	453.027	4.419.029	9.024.147	7.056.272

Tilknyttet selskap	Eierandel		Anskaffelseskost	EK andel 31.12	Andel av årsresultat
Nippon Supra AS	30 %	USD	132.519	1.127.569	1.068.232

Alle selskap har forretningsadresse i Bergen foruten Nippon Supra AS som har adresse i Oslo.



Note 5 Pantgjeld, pantstillelser og garantiansvar

Pantgjeld og pantstillelser

Konsernets pantgjeld er i USD og på til sammen USD 5,46 mill. ved årsskiftet. For gjelden er det er stillet sikkerhet i skip balanseført til USD 9,48 mill. Det er i tillegg stillet sikkerhet i inntektsstrømmen fra og eventuelle forsikringsutbetalinger for skip i konsernet.

Det svares LIBOR rente pluss lånemargin.

Garantiansvar

Morselskapet har ikke garantiansvar for gjeld pr. 31.12.2022.

Det felleskontrollerte selskapet Mowinckel Chemical Tankers AS har inngått avtale med Fukuoka Shipbuilding Ltd. for bygging av et kjemikalietankskip på dwt 19.900 med levering høsten 2025. JLMR har garantert for sin andel av forpliktelsene i den kontrakten.

Avdragsprofil	Andel	Gjeld	2022	2023	2024	2025
Andel gjeld i felleskontrollert virksomhet					Tall i USD 1.000	
Mowinckel Chemical Tankers AS	50 %	5.513	788	788	788	3.149
Sum		5.513	788	788	788	3.149

Note 6 Markedsbaserte investeringer

Selskap		Kostpris		Bokført 31.12
KLP Aksje Global Indeks I	NOK	21.493.365	NOK	27.575.858
KLP Pengemarked	"	10.582.214	"	10.569.310
Totalt (mor)	NOK	32.075.579	NOK	38.145.168
Konsern			USD	3.869.738

Investeringene er bokført til markedsverdi pr. 31.12.2022.

Note 7 Skattekostnad/Utsatt skatt

Konsernets skatt består av betalbar skatt og utsatt skatt.

Det er selskap hvor JLMR har eierinteresse som lignes etter Skatteloven §§ 8-10 til 8-19- Særskilt Beskatning av Rederiselskaper.

Skattemessig resultat i mor

Regnskapsmessig resultat etter skatt	NOK	-4.735.538
Skattekostnad	"	266.992
Permanent forskjell	"	0
Renteinntekt på tilbakebetalt skatt	"	-65
Urealisert verdireduksjon på finansielle instrumenter	"	3.291.496
Regnskapsmessig gevinst ved realisasjon under fritaksmetoden	"	-302.559
Sum skattemessig resultat	NOK	-1.479.674



Midlertidige forskjeller og utsatt skatt i mor		01.01.2022	31.12.2022	Endring
Underskudd til fremføring	NOK	15.132.221	16.611.895	1.479.674
Beregnet utsatt skattefordel	NOK	3.329.089	3.654.617	325.528
Utsatt skatt i balansen	NOK	0	0	0
Skattesats		22 %	22 %	
Skattekostnad mor				
Endret utsatt skatt			NOK	0
Betalbar skatt på formue			"	266.992
Sum skattekostnad			NOK	266.992
Midlertidige forskjeller og utsatt skatt konsern		01.01.2021	31.12.2021	Endring
Pensjonsforpliktelser	USD	-678.086	-486.937	-191.149
Gevinst- og tapskonto	"	3.720.642	2.674.274	1.046.368
Fordring felleskontrollert virksomhet	"	-118.735	0	-118.735
Driftsmidler	"	-307.374	-262.547	-44.827
Sum midlertidige forskjeller	USD	2.616.447	1.924.790	691.657
Fremførbart underskudd etc.	USD	-26.600.178	-23.513.026	-3.087.152
Sum grunnlag utsatt skatt	USD	-23.983.731	-21.588.236	-2.395.495
Beregnet utsatt skatt 31.12	USD	-5.276.421	-4.749.412	-527.009
Utsatt skatt i balansen	USD	0	0	0
Skattesats		22 %	22 %	
Skattekostnad konsern				
Endring utsatt skatt			USD	0
Beregnet betalbar skatt for 2022			"	27.086
Sum skattekostnad i regnskapet			USD	27.086

Note 8 Investering i andre aksjer og andeler i konsern

Selskap			
AS Bergens Teater og det Dramatiske Selskab (bokført NOK 1)		USD	0
Mowinckel Beta AS (100%) *		"	9.720
BDS AS (100%) *		"	13.228
Totalt		USD	22.948

* Aktiviteten i selskapene er uvesentlig i forhold til virksomheten og blir følgelig ikke konsolidert.

Note 9 Bankinnskudd

Morselskapet og konsernet bundne midler pr 31.12.2022:

		Mor	Konsern
Skattetrekkmidler	NOK	12.826	428.671
Stillet som sikkerhet for finansielle instrumenter	"	0	1.039.210
Totalt	NOK	12.826	1.467.881



Note 10 Egenkapital

Mor		Innskutt kapital	Annen EK	Sum
Egenkapital 01.01	NOK	200.000	110.009.699	110.209.699
Årets resultat	"	0	-4.735.538	-4.735.538
Egenkapital 31.12.2022	NOK	200.000	105.274.161	105.474.161

Konsern		Innskutt kapital	Annen EK	Sum
Egenkapital 01.01	USD	29.548	40.911.778	40.941.326
Årets resultat	"	0	6.925.355	6.925.355
Egenkapital 31.12.2022	USD	29.548	47.837.133	47.866.681

Regnskapet til Mowinckel Ship Management AS og Nippon Supra AS er utarbeidet i NOK. I konsernregnskapet er resultatposter omregnet til presentasjonsvalutaen basert på en gjennomsnittskurs på USD/NOK 9,6245 for 2022. Balanseposter er omregnet med balansedagens kurs per 31.12.2022 på USD/NOK 9,8573.

Note 11 Hendelser etter balansedagen

JLMR har i 2023 kommittert seg til en investering i Union Bulk II AS på USD 2.125.000 (25% andel).

Union Bulk II AS, stiftet i 2023, har inngått avtale om kjøp av et Supramax Bulk skip bygget i 2012.



Til styret i Magda Müller Mowinckels Legat

Uavhengig revisors beretning

Uttalelse om årsregnskapet

Konklusjon

Vi har revidert årsregnskapet for Magda Müller Mowinckels Legat, som består av:

- årsregnskapet for Magda Müller Mowinckels Legat (stiftelsen), som består av balanse per 31. desember 2022, resultatregnskap og kontantstrømoppstilling for regnskapsåret avsluttet per denne datoen og noter til årsregnskapet, herunder et sammendrag av viktige regnskapsprinsipper, og
- konsernregnskapet for Magda Müller Mowinckels Legat og dets konsoliderte datterselskap (konsernet), som består av balanse per 31. desember 2022, resultatregnskap og kontantstrømoppstilling for regnskapsåret avsluttet per denne datoen og noter til årsregnskapet, herunder et sammendrag av viktige regnskapsprinsipper.

Etter vår mening

- oppfyller årsregnskapet gjeldende lovkrav,
- gir årsregnskapet et rettvisende bilde av stiftelsens finansielle stilling per 31. desember 2022 og av dets resultater og kontantstrømmer for regnskapsåret avsluttet per denne datoen i samsvar med regnskapslovens regler og god regnskapsskikk i Norge, og
- gir konsernregnskapet et rettvisende bilde av konsernets finansielle stilling per 31. desember 2022 og av dets resultater og kontantstrømmer for regnskapsåret avsluttet per denne datoen i samsvar med regnskapslovens regler og god regnskapsskikk i Norge.

Grunnlag for konklusjonen

Vi har gjennomført revisjonen i samsvar med International Standards on Auditing (ISA-ene). Våre oppgaver og plikter i henhold til disse standardene er beskrevet nedenfor under *Revisors oppgaver og plikter ved revisjonen av årsregnskapet*. Vi er uavhengige av stiftelsen og konsernet i samsvar med kravene i relevante lover og forskrifter i Norge og International Code of Ethics for Professional Accountants (inkludert internasjonale uavhengighetsstandarder) utstedt av International Ethics Standards Board for Accountants (IESBA-reglene), og vi har overholdt våre øvrige etiske forpliktelser i samsvar med disse kravene. Innhentet revisjonsbevis er etter vår vurdering tilstrekkelig og hensiktsmessig som grunnlag for vår konklusjon.

Øvrig informasjon

Styret (ledelsen) er ansvarlig for informasjonen i årsberetningen. Øvrig informasjon omfatter informasjon i årsrapporten bortsett fra årsregnskapet og den tilhørende revisjonsberetningen. Vår konklusjon om årsregnskapet ovenfor dekker ikke informasjonen i årsberetningen.

I forbindelse med revisjonen av årsregnskapet er det vår oppgave å lese årsberetningen. Formålet er å vurdere hvorvidt det foreligger vesentlig inkonsistens mellom årsberetningen og årsregnskapet og den kunnskap vi har opparbeidet oss under revisjonen av årsregnskapet, eller hvorvidt informasjon i



årsberetningen ellers fremstår som vesentlig feil. Vi har plikt til å rapportere dersom årsberetningen fremstår som vesentlig feil. Vi har ingenting å rapportere i så henseende.

Basert på kunnskapen vi har opparbeidet oss i revisjonen, mener vi at årsberetningen

- er konsistent med årsregnskapet og
- inneholder de opplysninger som skal gis i henhold til gjeldende lovkrav.

Ledelsens ansvar for årsregnskapet

Ledelsen er ansvarlig for å utarbeide årsregnskapet og for at det gir et rettviseende bilde i samsvar med regnskapslovens regler og god regnskapsskikk i Norge. Ledelsen er også ansvarlig for slik intern kontroll som den finner nødvendig for å kunne utarbeide et årsregnskap som ikke inneholder vesentlig feilinformasjon, verken som følge av misligheter eller utilsiktede feil.

Ved utarbeidelsen av årsregnskapet er ledelsen ansvarlig for å ta standpunkt til stiftelsens og konsernets evne til fortsatt drift, og opplyse om forhold av betydning for fortsatt drift. Forutsetningen om fortsatt drift skal legges til grunn for årsregnskapet så lenge det ikke er sannsynlig at virksomheten vil bli avvirket.

Revisors oppgaver og plikter ved revisjonen av årsregnskapet

Vårt mål er å oppnå betryggende sikkerhet for at årsregnskapet som helhet ikke inneholder vesentlig feilinformasjon, verken som følge av misligheter eller utilsiktede feil, og å avgi en revisjonsberetning som inneholder vår konklusjon. Betryggende sikkerhet er en høy grad av sikkerhet, men ingen garanti for at en revisjon utført i samsvar med ISA-ene, alltid vil avdekke vesentlig feilinformasjon. Feilinformasjon kan oppstå som følge av misligheter eller utilsiktede feil. Feilinformasjon er å anse som vesentlig dersom den enkeltvis eller samlet med rimelighet kan forventes å påvirke de økonomiske beslutningene som brukerne foretar på grunnlag av årsregnskapet.

For videre beskrivelse av revisors oppgaver og plikter vises det til:
<https://revisorforeningen.no/revisjonsberetninger>

Uttalelse om andre lovmessige krav

Konklusjon om utdeling og forvaltning

Basert på vår revisjon av årsregnskapet som beskrevet ovenfor, og kontrollhandlinger vi har funnet nødvendige i henhold til internasjonal standard for attestasjonsoppdrag ISAE 3000, *Attestasjonsoppdrag som ikke er revisjon eller forenklet revisorkontroll av historisk finansiell informasjon*, mener vi at stiftelsen er forvaltet og utdelinger er foretatt i samsvar med lov, stiftelsens formål og vedtektene for øvrig.

Bergen, 25. mai 2023
PricewaterhouseCoopers AS

Robert Lambach
Statsautorisert revisor
(elektronisk signert)



 Securely signed with Brevio

Revisjonsberetning

Signers:

Name	Method	Date
Lambach, Robert	BANKID	2023-06-14 13:40

This document package contains:

- Closing page (this page)
- The original document(s)
- The electronic signatures. These are not visible in the document, but are electronically integrated.



This file is sealed with a digital signature.
The seal is a guarantee for the authenticity
of the document.