



## ÅRSREGNSKAPET FOR REGNSKAPSÅRET 2020 - GENERELL INFORMASJON

### Enheten

Organisasjonsnummer: 912 459 659  
Organisasjonsform: Aksjeselskap  
Foretaksnavn: AKTIO KOMPETANSE AS  
Forretningsadresse: Industrigata 10-12  
5537 HAUGESUND

### Regnskapsår

Årsregnskapets periode: 01.01.2020 - 31.12.2020

### Konsern

Morselskap i konsern: Nei

### Regnskapsregler

Regler for små foretak benyttet: Ja  
Benyttet ved utarbeidelsen av årsregnskapet til selskapet: Regnskapslovens alminnelige regler

### Årsregnskapet fastsatt av kompetent organ

Bekreftet av representant for selskapet: Arvid Grimstvedt  
Dato for fastsettelse av årsregnskapet: 22.04.2021

### Grunnlag for avgivelse

År 2020: Årsregnskapet er elektronisk innlevert  
År 2019: Tall er hentet fra elektronisk innlevert årsregnskap fra 2020

*Det er ikke krav til at årsregnskapet m.v. som sendes til Regnskapsregisteret er undertegnet. Kontrollen på at dette er utført ligger hos revisor/enhetens øverste organ. Sikkerheten ivaretas ved at innsender har rolle/rettighet for innsending av årsregnskapet via Altinn, og ved at det bekreftes at årsregnskapet er fastsatt av kompetent organ.*

Brønnøysundregistrene, 09.06.2022



### Resultatregnskap

Beløp i: NOK	Note	2020	2019
<b>RESULTATREGNSKAP</b>			
<b>Inntekter</b>			
Salgsinntekt		22 228 211	21 855 213
Annen driftsinntekt	8	11 513 907	12 096 169
<b>Sum inntekter</b>		<b>33 742 119</b>	<b>33 951 382</b>
<b>Kostnader</b>			
Endring i beholdning av varer under tilvirkning og ferdig tilvirkede varer		85	3 405
Endring i beholdning av egentilvirkede anleggsmidler			7 803
Varekostnad		6 093 637	4 285 257
Lønnskostnad	1	21 460 141	22 088 711
Avskrivning på varige driftsmidler	2	852 780	863 222
Annen driftskostnad	1	4 155 054	6 371 165
<b>Sum kostnader</b>		<b>32 561 697</b>	<b>33 619 563</b>
<b>Driftsresultat</b>		<b>1 180 422</b>	<b>331 820</b>
<b>Finansinntekter og finanskostnader</b>			
Annen renteinntekt		21 874	15 168
Annen finansinntekt		14 920	9 885
<b>Sum finansinntekter</b>		<b>36 795</b>	<b>25 053</b>
Annen rentekostnad		477 838	550 842
Annen finanskostnad		11 128	12 538
<b>Sum finanskostnader</b>		<b>488 966</b>	<b>563 379</b>
<b>Netto finans</b>		<b>-452 171</b>	<b>-538 326</b>
<b>Ordinært resultat før skattekostnad</b>		<b>728 251</b>	<b>-206 506</b>
<b>Ordinært resultat etter skattekostnad</b>		<b>728 251</b>	<b>-206 506</b>
<b>Årsresultat</b>		<b>728 251</b>	<b>-206 506</b>
<b>Årsresultat etter minoritetsinteresser</b>		<b>728 251</b>	<b>-206 506</b>



## Resultatregnskap

<b>Beløp i: NOK</b>	<b>Note</b>	<b>2020</b>	<b>2019</b>
<b>Overføringer og disponeringer</b>			
Overføringer annen egenkapital	5	728 251	-206 506
<b>Sum overføringer og disponeringer</b>		<b>728 251</b>	<b>-206 506</b>



## Balanse

Beløp i: NOK	Note	2020	2019
<b>BALANSE - EIENDELER</b>			
<b>Anleggsmidler</b>			
<b>Immaterielle eiendeler</b>			
<b>Varige driftsmidler</b>			
Tomter, bygninger og annen fast eiendom	2,6	14 730 546	15 217 935
Maskiner og anlegg	2	1 237 093	1 480 935
Driftsløsøre, inventar, verktøy, kontorm.	2	151 295	64 996
<b>Sum varige driftsmidler</b>		<b>16 118 933</b>	<b>16 763 866</b>
<b>Sum anleggsmidler</b>		<b>16 118 933</b>	<b>16 763 866</b>
<b>Omløpsmidler</b>			
<b>Varer</b>			
Varer	6,7	1 805 740	2 928 867
<b>Sum varer</b>		<b>1 805 740</b>	<b>2 928 867</b>
<b>Fordringer</b>			
Kundefordringer	3,6	410 536	976 044
Andre kortsiktige fordringer	3	1 201 429	928 017
<b>Sum fordringer</b>		<b>1 611 965</b>	<b>1 904 061</b>
<b>Bankinnskudd, kontanter og lignende</b>			
Bankinnskudd, kontanter o.l.	4	5 263 859	4 459 542
<b>Sum bankinnskudd, kontanter og lignende</b>		<b>5 263 859</b>	<b>4 459 542</b>
<b>Sum omløpsmidler</b>		<b>8 681 564</b>	<b>9 292 470</b>
<b>SUM EIENDELER</b>		<b>24 800 498</b>	<b>26 056 336</b>
<b>BALANSE - EGENKAPITAL OG GJELD</b>			
<b>Egenkapital</b>			
<b>Innskutt egenkapital</b>			
Selskapskapital	5	301 500	301 500



### Balanse

<b>Beløp i: NOK</b>	<b>Note</b>	<b>2020</b>	<b>2019</b>
<b>Sum innskutt egenkapital</b>		<b>301 500</b>	<b>301 500</b>
<b>Opptjent egenkapital</b>			
Annen egenkapital	5,9	8 919 508	8 191 257
<b>Sum opptjent egenkapital</b>		<b>8 919 508</b>	<b>8 191 257</b>
<b>Sum egenkapital</b>		<b>9 221 008</b>	<b>8 492 757</b>
<b>Gjeld</b>			
<b>Langsiktig gjeld</b>			
<b>Annen langsiktig gjeld</b>			
Gjeld til kredittinstitusjoner	6	11 749 893	12 000 000
<b>Sum annen langsiktig gjeld</b>		<b>11 749 893</b>	<b>12 000 000</b>
<b>Sum langsiktig gjeld</b>		<b>11 749 893</b>	<b>12 000 000</b>
<b>Kortsiktig gjeld</b>			
Gjeld til kredittinstitusjoner	6		1 017 766
Leverandørgjeld		892 333	1 140 781
Skyldig offentlige avgifter		1 186 593	1 459 816
Annen kortsiktig gjeld		1 750 671	1 945 217
<b>Sum kortsiktig gjeld</b>		<b>3 829 597</b>	<b>5 563 579</b>
<b>Sum gjeld</b>		<b>15 579 490</b>	<b>17 563 579</b>
<b>SUM EGENKAPITAL OG GJELD</b>		<b>24 800 498</b>	<b>26 056 336</b>



## Brønnøysundregistrene

### ÅRSREGNSKAP FOR REGNSKAPSÅRET 2020 - GENERELL INFORMASJON

Journalnummer: 2021 311932

#### Enheten

Organisasjonsnummer: 912 459 659  
Organisasjonsform: Aksjeselskap  
Foretaksnavn: AS Haugaland Industri  
Forretningsadresse: Industrigata 10-12  
5537 HAUGESUND

#### Regnskapsår

Årsregnskapets periode: 01.01.2020 - 31.12.2020

#### Konsern

Morselskap i konsern: Nei

#### Regnskapsregler

Regler for små foretak benyttet: Ja  
Benyttet ved utarbeidelsen av  
årsregnskapet til selskapet: Regnskapslovens alminnelige regler

#### Årsregnskapet fastsatt av kompetent organ

Bekreftet av representant for selskapet: Arvid Grimstvedt  
Dato for fastsettelse av årsregnskapet: 22.04.2021

#### Revisjon

Årsregnskapet er utarbeidet av ekstern  
autorisert regnskapsfører: Ja  
Ekstern autorisert regnskapsfører har i  
løpet av regnskapsåret bistått ved den  
løpende regnskapsføringen eller utført  
andre tjenester for selskapet enn å  
utarbeide årsregnskapet: Ja

#### Grunnlag for avgivelse

År 2020: Årsregnskap er elektronisk innlevert.  
År 2019: Tall er hentet fra elektronisk innlevert årsregnskap fra 2020.

*Det er ikke krav til at årsregnskapet m.v. som sendes til Regnskapsregisteret er undertegnet. Kontrollen på at dette er utført ligger hos revisor/enhetens øverste organ. Sikkerheten ivaretas ved at innsender har rolle/rettighet for innsending av årsregnskapet via Altinn, og ved at det bekreftes at årsregnskapet er fastsatt av kompetent organ.*

Brønnøysundregistrene, 14.06.2021

---

Brønnøysundregistrene  
Postadresse: Postboks 900, 8910 Brønnøysund  
Telefon: 75 00 75 00  
E-post: firmapost@brreg.no Internett: www.brreg.no  
Organisasjonsnummer: 974 760 673



Organisasjonsnr: 912 459 659  
AS Haugaland Industri

## RESULTATREGNSKAP

<b>Beløp i: NOK</b>	<b>Note</b>	<b>2020</b>	<b>2019</b>
<b>RESULTATREGNSKAP</b>			
<b>Inntekter</b>			
Salgsinntekt		22 228 211	21 855 213
Annen driftsinntekt	8	11 513 907	12 096 169
<b>Sum inntekter</b>		<b>33 742 119</b>	<b>33 951 382</b>
<b>Kostnader</b>			
Endring i beholdning av varer under tilvirkning og ferdig tilvirkede varer		85	3 405
Endring i beholdning av egentilvirkede anleggsmidler			7 803
Varekostnad		6 093 637	4 285 257
Lønnskostnad	1	21 460 141	22 088 711
Avskrivning på varige driftsmidler	2	852 780	863 222
Annen driftskostnad	1	4 155 054	6 371 165
<b>Sum kostnader</b>		<b>32 561 697</b>	<b>33 619 563</b>
<b>Driftsresultat</b>		<b>1 180 422</b>	<b>331 820</b>
<b>Finansinntekter og finanskostnader</b>			
Annen renteinntekt		21 874	15 168
Annen finansinntekt		14 920	9 885
<b>Sum finansinntekter</b>		<b>36 795</b>	<b>25 053</b>
Annen rentekostnad		477 838	550 842
Annen finanskostnad		11 128	12 538
<b>Sum finanskostnader</b>		<b>488 966</b>	<b>563 379</b>
<b>Netto finans</b>		<b>-452 171</b>	<b>-538 326</b>
<b>Ordinært resultat før skattekostnad</b>		<b>728 251</b>	<b>-206 506</b>
<b>Ordinært resultat etter skattekostnad</b>		<b>728 251</b>	<b>-206 506</b>
<b>Årsresultat</b>		<b>728 251</b>	<b>-206 506</b>
<b>Årsresultat etter minoritetsinteresser</b>		<b>728 251</b>	<b>-206 506</b>
<b>Overføringer og disponeringer</b>			
Overføringer annen egenkapital	5	728 251	-206 506
<b>Sum overføringer og disponeringer</b>		<b>728 251</b>	<b>-206 506</b>





Organisasjonsnr: 912 459 659  
AS Haugaland Industri

## BALANSE

**Beløp i: NOK** **Note** **2020** **2019**

### BALANSE - EIENDELER

#### Anleggsmidler Immaterielle eiendeler

#### Varige driftsmidler

Tomter, bygninger og annen fast eiendom	2,6	14 730 546	15 217 935
Maskiner og anlegg	2	1 237 093	1 480 935
Driftsløsøre, inventar, verktøy, kontorm.	2	151 295	64 996
<b>Sum varige driftsmidler</b>		<b>16 118 933</b>	<b>16 763 866</b>

**Sum anleggsmidler** **16 118 933** **16 763 866**

#### Omløpsmidler

#### Varer

Varer	6,7	1 805 740	2 928 867
<b>Sum varer</b>		<b>1 805 740</b>	<b>2 928 867</b>

#### Fordringer

Kundefordringer	3,6	410 536	976 044
Andre kortsiktige fordringer	3	1 201 429	928 017
<b>Sum fordringer</b>		<b>1 611 965</b>	<b>1 904 061</b>

#### Bankinnskudd, kontanter og lignende

Bankinnskudd, kontanter o. l.	4	5 263 859	4 459 542
<b>Sum bankinnskudd, kontanter og lignende</b>		<b>5 263 859</b>	<b>4 459 542</b>

**Sum omløpsmidler** **8 681 564** **9 292 470**

**SUM EIENDELER** **24 800 498** **26 056 336**

### BALANSE - EGENKAPITAL OG GJELD

#### Egenkapital

#### Innskutt egenkapital

Selskapskapital	5	301 500	301 500
<b>Sum innskutt egenkapital</b>		<b>301 500</b>	<b>301 500</b>

#### Opptjent egenkapital

Annen egenkapital	5,9	8 919 508	8 191 257
<b>Sum opptjent egenkapital</b>		<b>8 919 508</b>	<b>8 191 257</b>



<b>Sum egenkapital</b>	<b>9 221 008</b>	<b>8 492 757</b>
<b>Gjeld</b>		
<b>Langsiktig gjeld</b>		
<b>Annen langsiktig gjeld</b>		
Gjeld til		
kredittinstitusjoner 6	11 749 893	12 000 000
<b>Sum annen langsiktig gjeld</b>	<b>11 749 893</b>	<b>12 000 000</b>
<b>Sum langsiktig gjeld</b>	<b>11 749 893</b>	<b>12 000 000</b>
<b>Kortsiktig gjeld</b>		
Gjeld til		
kredittinstitusjoner 6		1 017 766
Leverandørgjeld	892 333	1 140 781
Skyldig offentlige avgifter	1 186 593	1 459 816
Annen kortsiktig gjeld	1 750 671	1 945 217
<b>Sum kortsiktig gjeld</b>	<b>3 829 597</b>	<b>5 563 579</b>
<b>Sum gjeld</b>	<b>15 579 490</b>	<b>17 563 579</b>
<b>SUM EGENKAPITAL OG GJELD</b>	<b>24 800 498</b>	<b>26 056 336</b>



Organisasjonsnr: 912 459 659  
AS Haugaland Industri

NOTEOPPLYSNINGER - SELSKAP - alle poster oppgitt i hele tall

Note

Regnskapsprinsipper

Note

Antall aksjer og aksjeeiere

<u>Aksjeklasse</u>	<u>Ant. aksjer</u>	<u>Pålydende</u>	<u>Bokført verdi</u>
Ordinære aksjer	1206.00	250.00	301500.00
<u>Aksjeeiere - fritekst</u>	<u>Antall</u>	<u>Eierandel</u>	<u>Aksjeklasse</u>
Haugesund Kommune	528.00	43.80%	Ordinære aksjer
Rogaland fylkeskommune	340.00	28.20%	Ordinære aksjer
<u>Sum</u>	<u>Sum antall</u>	<u>Sum eierandel</u>	
	868.00	72.00%	

Ytelser til daglig leder

<u>Ytelser</u>	<u>Lønn</u>	<u>Pensj.forpl.</u>	<u>Andre godtgj.</u>
	983002.00		

Lønn til daglig leder inneholder lønn, feriepenger og skattepliktige fordel forsikringer

Note

Antall årsverk i regnskapsåret

Virksomheten har hatt følgende antall årsverk:  
34.00

Note

Lån og sikkerhetsstillelse til ledende personer og aksjeeiere

Er det gitt lån eller sikkerhetsstillelse til ledende personer: Nei



**Årsregnskap 2020  
for  
AS Haugaland Industri**

**Organisasjonsnr. 912459659**

**Utarbeidet av:**  
Tveit Regnskap AS  
Autorisert regnskapsførerselskap  
Haukelivegen 367  
5574 SKJOLD  
Organisasjonsnr. 984388241





AS Haugaland Industri

## Årsberetning 2020

### Virksomhetens art

AS Haugaland Industri er en attføringsbedrift. Kjernevirksomheten er attføring av personer som har falt utenfor det ordinære arbeidsmarkedet. Ved avklaring, opplæring og aktiv oppfølging, legges det til rette for at disse personene skal tilbys ansettelse i ordinære bedrifter. I hovedsak er aktiviteten basert på kontrakter med NAV etter forutgående anbudsprosess. I tillegg har bedriften rammeavtale med NAV om arbeidsforbedrende trening.

### Utvikling i resultat og stilling

	2020	2019	2018
Driftsinntekter	33 742 119	33 951 382	31 692 104
Driftsresultat	1 180 422	331 820	-43 715
Årsresultat	728 251	-206 506	-656 296
	<b>31.12.2020</b>	<b>31.12.2019</b>	<b>31.12.2018</b>
Balansesum	24 800 498	26 056 336	24 682 690
Egenkapital	9 221 008	8 492 757	8 699 263
Egenkapitalprosent	37,2%	32,6%	35,2%

Viser til note 9 i regnskapet om tiltak vedrørende Covid-19. Det er ikke inntruffet andre forhold etter regnskapsårets slutt som har betydning for regnskapet.

Årsregnskapet gir en rettvise oversikt over utviklingen i foretaket, for resultatet i regnskapsåret og stillingen ved regnskapsårets slutt.

Selskapet ønsker å erverve egne aksjer.

### Fortsatt drift

Årsregnskapet er utarbeidet under forutsetning om fortsatt drift. Det bekreftes herved at forutsetningen om fortsatt drift er til stede.

### Forsknings- og utviklingsaktiviteter

Selskapet driver ikke med FoU-aktiviteter, og har ikke hatt slike aktiviteter i regnskapsåret.

### Arbeidsmiljø og personale

Arbeidsmiljøet betraktes som godt, og det iverksettes løpende tiltak for forbedringer.

Sykefraværet i selskapet var på totalt 10,69 % i 2019. Bedriften har ikke hatt ulykker eller skader i 2019.

### Likestilling mellom kjønnene

Av totalt antall ansatte, er 40 kvinner og 17 menn. Styret består av 2 kvinner og 3 menn.

### Miljørapport

Det er ingen forhold ved selskapets virksomhet som har påvirkning på det ytre miljø.



AS Haugaland Industri

## Årsberetning 2020

### Årsresultat og disponering av årsoverskudd

Styret foreslår følgende disponering av årsoverskuddet, som er på kr 728 251:

Overføring annen egenkapital	728 251
<b>Totalt</b>	<b>728 251</b>

HAUGESUND den \_\_/\_\_/2021

### Styret i AS Haugaland Industri

\_\_\_\_\_  
Arvid Grimstvedt  
Daglig leder

\_\_\_\_\_  
Tønnes Bernhard Tønnesen  
Styreformann

\_\_\_\_\_  
Norvald B. F. Skretting  
Nestformann

\_\_\_\_\_  
Linn C. H. Reitan  
Styremedlem

\_\_\_\_\_  
Sidsel Øxnevad  
Styremedlem

\_\_\_\_\_  
Terje Lund  
Styremedlem



## AS Haugaland Industri

## Resultatregnskap

	Note	2020	2019
<b>DRIFTSINNEKTER OG DRIFTSKOSTNADER</b>			
<b>Driftsinntekter</b>			
Salgsinntekt		22 228 211	21 855 213
Annen driftsinntekt	8	11 513 907	12 096 169
<b>Sum driftsinntekter</b>		<b>33 742 119</b>	<b>33 951 382</b>
<b>Driftskostnader</b>			
Endring i beh. av varer under tilvirkning		85	3 405
Endr. i beh. av egentilv. anleggsmidler		0	7 803
Varekostnad		6 093 637	4 285 257
Lønnskostnad	1	21 460 141	22 088 711
Avskrivning på varige driftsmidler	2	852 780	863 222
Annen driftskostnad	1	4 155 054	6 371 165
<b>Sum driftskostnader</b>		<b>32 561 697</b>	<b>33 619 563</b>
<b>DRIFTSRESULTAT</b>		<b>1 180 422</b>	<b>331 820</b>
<b>FINANSINNEKTER OG FINANSKOSTNADER</b>			
<b>Finansinntekter</b>			
Annen renteinntekt		21 874	15 168
Annen finansinntekt		14 920	9 885
<b>Sum finansinntekter</b>		<b>36 795</b>	<b>25 053</b>
<b>Finanskostnader</b>			
Annen rentekostnad		477 838	550 842
Annen finanskostnad		11 128	12 538
<b>Sum finanskostnader</b>		<b>488 966</b>	<b>563 379</b>
<b>NETTO FINANSPOSTER</b>		<b>(452 171)</b>	<b>(538 326)</b>
<b>ORDINÆRT RESULTAT</b>		<b>728 251</b>	<b>(206 506)</b>
<b>ÅRSRESULTAT</b>		<b>728 251</b>	<b>(206 506)</b>
<b>OVERF. OG DISPONERINGER</b>			
Overføringer annen egenkapital	5	728 251	(206 506)
<b>SUM OVERF. OG DISP.</b>		<b>728 251</b>	<b>(206 506)</b>



AS Haugaland Industri

**Balanse pr. 31.12.2020**

	Note	31.12.2020	31.12.2019
<b>EIENDELER</b>			
<b>ANLEGGSMIDLER</b>			
<b>Varige driftsmidler</b>			
Tomter, bygninger og annen fast eiendom	2,6	14 730 546	15 217 935
Maskiner og anlegg	2	1 237 093	1 480 935
Driftsløsøre, inventar, verktøy, kontorm.	2	151 295	64 996
<b>Sum varige driftsmidler</b>		<b>16 118 933</b>	<b>16 763 866</b>
<b>SUM ANLEGGSMIDLER</b>		<b>16 118 933</b>	<b>16 763 866</b>
<b>OMLØPSMIDLER</b>			
Varer	6,7	1 805 740	2 928 867
<b>Fordringer</b>			
Kundefordringer	3,6	410 536	976 044
Andre kortsiktige fordringer	3	1 201 429	928 017
<b>Sum fordringer</b>		<b>1 611 965</b>	<b>1 904 061</b>
Bankinnskudd, kontanter o.l.	4	5 263 859	4 459 542
<b>SUM OMLØPSMIDLER</b>		<b>8 681 564</b>	<b>9 292 470</b>
<b>SUM EIENDELER</b>		<b>24 800 498</b>	<b>26 056 336</b>



## AS Haugaland Industri

## Balanse pr. 31.12.2020

	Note	31.12.2020	31.12.2019
<b>EGENKAPITAL OG GJELD</b>			
<b>EGENKAPITAL</b>			
<b>Innskutt egenkapital</b>			
Selskapskapital	5	301 500	301 500
<b>Sum innskutt egenkapital</b>		<b>301 500</b>	<b>301 500</b>
<b>Opptjent egenkapital</b>			
Annen egenkapital	5,9	8 919 508	8 191 257
<b>Sum opptjent egenkapital</b>		<b>8 919 508</b>	<b>8 191 257</b>
<b>SUM EGENKAPITAL</b>		<b>9 221 008</b>	<b>8 492 757</b>
<b>GJELD</b>			
<b>LANGSIKTIG GJELD</b>			
<b>Annen langsiktig gjeld</b>			
Gjeld til kredittinstitusjoner	6	11 749 893	12 000 000
<b>Sum annen langsiktig gjeld</b>		<b>11 749 893</b>	<b>12 000 000</b>
<b>SUM LANGSIKTIG GJELD</b>		<b>11 749 893</b>	<b>12 000 000</b>
<b>KORTSIKTIG GJELD</b>			
Gjeld til kredittinstitusjoner	6	0	1 017 766
Leverandørgjeld		892 333	1 140 781
Skyldig offentlige avgifter		1 186 593	1 459 816
Annen kortsiktig gjeld		1 750 671	1 945 217
<b>SUM KORTSIKTIG GJELD</b>		<b>3 829 597</b>	<b>5 563 579</b>
<b>SUM GJELD</b>		<b>15 579 490</b>	<b>17 563 579</b>
<b>SUM EGENKAPITAL OG GJELD</b>		<b>24 800 498</b>	<b>26 056 336</b>

Haugesund, den \_\_/\_\_/2021

## Styret i AS Haugaland Industri

Arvid Grimstvedt  
Adm. Direktør

Tønnes Bernhard Tønnesen  
Styreformann

Norvald Skretting  
Nestformann

Linn Cathrine Høinæs Reitan  
Styremedlem

Sidsel Øxnevad  
Styremedlem

Terje Lund  
Styremedlem



**Årsregnskap 2020  
for  
AS Haugaland Industri**

**Organisasjonsnr. 912459659**

**Utarbeidet av:**  
Tveit Regnskap AS  
Autorisert regnskapsførerselskap  
Haukelivegen 367  
5574 SKJOLD  
Organisasjonsnr. 984388241



## tsrevisjon

Til generalforsamlingen i AS Haugaland Industri

### Uavhengig revisors beretning

#### Uttalelse om revisjonen av årsregnskapet

##### Konklusjon

Vi har revidert AS Haugaland Industri' årsregnskap som viser et overskudd på NOK 728 251. Årsregnskapet består av balanse per 31. desember 2020, resultatregnskap for regnskapsåret avsluttet per denne datoen og noter til årsregnskapet, herunder et sammendrag av viktige regnskapsprinsipper.

Etter vår mening er det medfølgende årsregnskapet avgitt i samsvar med lov og forskrifter og gir et rettviseende bilde av selskapets finansielle stilling per 31. desember 2020, og av dets resultater for regnskapsåret avsluttet per denne datoen i samsvar med regnskapslovens regler og god regnskapsskikk i Norge.

##### Grunnlag for konklusjonen

Vi har gjennomført revisjonen i samsvar med lov, forskrift og god revisjonsskikk i Norge, herunder de internasjonale revisjonsstandardene (ISA-ene). Våre oppgaver og plikter i henhold til disse standardene er beskrevet i Revisors oppgaver og plikter ved revisjon av årsregnskapet. Vi er uavhengige av selskapet slik det kreves i lov og forskrift, og har overholdt våre øvrige etiske forpliktelser i samsvar med disse kravene. Etter vår oppfatning er innhentet revisjonsbevis tilstrekkelig og hensiktsmessig som grunnlag for vår konklusjon.

##### Øvrig informasjon

Ledelsen er ansvarlig for øvrig informasjon. Øvrig informasjon består av årsberetningen, men inkluderer ikke årsregnskapet og revisjonsberetningen.

Vår uttalelse om revisjonen av årsregnskapet dekker ikke øvrig informasjon, og vi attesterer ikke den øvrige informasjonen.

I forbindelse med revisjonen av årsregnskapet er det vår oppgave å lese øvrig informasjon med det formål å vurdere hvorvidt det foreligger vesentlig inkonsistens mellom øvrig informasjon og årsregnskapet, kunnskap vi har opparbeidet oss under revisjonen, eller hvorvidt den tilsynelatende inneholder vesentlig feilinformasjon.

Dersom vi hadde konkludert med at den øvrige informasjonen inneholder vesentlig feilinformasjon er vi pålagt å rapportere det. Vi har inngenting å rapportere i så henseende.

##### Styrets og daglig leders ansvar for årsregnskapet

Styret og daglig leder (ledelsen) er ansvarlig for å utarbeide årsregnskapet i samsvar med lov og forskrifter, herunder for at det gir et rettviseende bilde i samsvar med regnskapslovens regler og god regnskapsskikk i Norge. Ledelsen er også ansvarlig for slik intern kontroll som den finner nødvendig for å kunne utarbeide et årsregnskap som ikke inneholder vesentlig feilinformasjon, verken som følge av misligheter eller utilsiktede feil.



Ved utarbeidelsen av årsregnskapet må ledelsen ta standpunkt til selskapets evne til fortsatt drift og opplyse om forhold av betydning for fortsatt drift. Forutsetningen om fortsatt drift skal legges til grunn for årsregnskapet så lenge det ikke er sannsynlig at virksomheten vil bli avviklet.

**Revisors oppgaver og plikter ved revisjonen av årsregnskapet**

Vårt mål er å oppnå betryggende sikkerhet for at årsregnskapet som helhet ikke inneholder vesentlig feilinformasjon, verken som følge av misligheter eller utilsiktede feil, og å avgi en revisjonsberetning som inneholder vår konklusjon. Betryggende sikkerhet er en høy grad av sikkerhet, men ingen garanti for at en revisjon utført i samsvar med lov, forskrift og god revisjonsskikk i Norge, herunder ISA-ene, alltid vil avdekke vesentlig feilinformasjon som eksisterer. Feilinformasjon kan oppstå som følge av misligheter eller utilsiktede feil. Feilinformasjon blir vurdert som vesentlig dersom den enkeltvis eller samlet med rimelighet kan forventes å påvirke økonomiske beslutninger som brukerne foretar basert på årsregnskapet.

Det henvises til <https://revisorforeningen.no/revisjonsberetninger> som inneholder en beskrivelse av revisors oppgaver og plikter.

**Uttalelse om øvrige lovmessige krav**

**Konklusjon om registrering og dokumentasjon**

Basert på vår revisjon av årsregnskapet som beskrevet ovenfor, og kontrollhandlinger vi har funnet nødvendig i henhold til internasjonal standard for attestasjonsoppdrag (ISAE) 3000 «Attestasjonsoppdrag som ikke er revisjon eller forenklet revisorkontroll av historisk finansiell informasjon», mener vi at ledelsen har oppfylt sin plikt til å sørge for ordentlig og oversiktlig registrering og dokumentasjon av selskapets regnskapsopplysninger i samsvar med lov og god bokføringsskikk i Norge.

Kopervik, 22. april 2021  
tsrevisjon AS

Arnfinn Hønsi  
statsautorisert revisor



AS Haugaland Industri

## Årsberetning 2020

### Virksomhetens art

AS Haugaland Industri er en attføringsbedrift. Kjernevirksomheten er attføring av personer som har falt utenfor det ordinære arbeidsmarkedet. Ved avklaring, opplæring og aktiv oppfølging, legges det til rette for at disse personene skal tilbys ansettelse i ordinære bedrifter. I hovedsak er aktiviteten basert på kontrakter med NAV etter forutgående anbudsprosess. I tillegg har bedriften rammeavtale med NAV om arbeidsforbedrende trening.

### Utvikling i resultat og stilling

	2020	2019	2018
Driftsinntekter	33 742 119	33 951 382	31 692 104
Driftsresultat	1 180 422	331 820	-43 715
Årsresultat	728 251	-206 506	-656 296
	<b>31.12.2020</b>	<b>31.12.2019</b>	<b>31.12.2018</b>
Balansesum	24 800 498	26 056 336	24 682 690
Egenkapital	9 221 008	8 492 757	8 699 263
Egenkapitalprosent	37,2%	32,6%	35,2%

Viser til note 9 i regnskapet om tiltak vedrørende Covid-19. Det er ikke inntruffet andre forhold etter regnskapsårets slutt som har betydning for regnskapet.

Årsregnskapet gir en rettvise oversikt over utviklingen i foretaket, for resultatet i regnskapsåret og stillingen ved regnskapsårets slutt.

Selskapet ønsker å erverve egne aksjer.

### Fortsatt drift

Årsregnskapet er utarbeidet under forutsetning om fortsatt drift. Det bekreftes herved at forutsetningen om fortsatt drift er til stede.

### Forsknings- og utviklingsaktiviteter

Selskapet driver ikke med FoU-aktiviteter, og har ikke hatt slike aktiviteter i regnskapsåret.

### Arbeidsmiljø og personale

Arbeidsmiljøet betraktes som godt, og det iverksettes løpende tiltak for forbedringer.

Sykefraværet i selskapet var på totalt 12,75 % i 2020. Bedriften har ikke hatt ulykker eller skader i 2020.

### Likestilling mellom kjønnene

Av totalt antall ansatte, er 25 kvinner og 10 menn. Styret består av 1 kvinner og 4 menn.

### Miljørapport

Det er ingen forhold ved selskapets virksomhet som har påvirkning på det ytre miljø.

### Årsresultat og disponering av årsoverskudd

Styret foreslår følgende disponering av årsoverskuddet, som er på kr 728 251:




AS Haugaland Industri


## Årsberetning 2020


Overføring annen egenkapital	728 251
<b>Totalt</b>	<b>728 251</b>

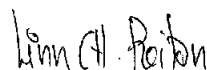
HAUGESUND den 24.04 2021

### Styret i AS Haugaland Industri

  
Arvid Grimstvedt  
Daglig leder

  
Tønnes Bernhard Tønnesen  
Styreformann

  
Norvald B. F. Skretting  
Nestformann

  
Linn C. H. Reitan  
Styremedlem

  
Sidsel Ørnevad  
Styremedlem

  
Terje Lund  
Styremedlem



## AS Haugaland Industri

## Resultatregnskap

	Note	2020	2019
<b>DRIFTSINNEKTER OG DRIFTSKOSTNADER</b>			
<b>Driftsinntekter</b>			
Salgsinntekt		13 089 442	13 483 185
Annen driftsinntekt	8	20 652 676	20 468 197
<b>Sum driftsinntekter</b>		<b>33 742 119</b>	<b>33 951 382</b>
<b>Driftskostnader</b>			
Endring i beh. av varer under tilvirkning		85	3 405
Endr. i beh. av egentilv. anleggsmidler		0	7 803
Varekostnad		6 093 637	4 285 257
Lønnskostnad	1	21 460 141	22 088 711
Avskrivning på varige driftsmidler	2	852 780	863 222
Annen driftskostnad	1	4 155 054	6 371 165
<b>Sum driftskostnader</b>		<b>32 561 697</b>	<b>33 619 563</b>
<b>DRIFTSRESULTAT</b>		<b>1 180 422</b>	<b>331 820</b>
<b>FINANSINNEKTER OG FINANSKOSTNADER</b>			
<b>Finansinntekter</b>			
Annen renteinntekt		21 874	15 168
Annen finansinntekt		14 920	9 885
<b>Sum finansinntekter</b>		<b>36 795</b>	<b>25 053</b>
<b>Finanskostnader</b>			
Annen rentekostnad		477 838	550 842
Annen finanskostnad		11 128	12 538
<b>Sum finanskostnader</b>		<b>488 966</b>	<b>563 379</b>
<b>NETTO FINANSPOSTER</b>		<b>(452 171)</b>	<b>(538 326)</b>
<b>ORDINÆRT RESULTAT</b>		<b>728 251</b>	<b>(206 506)</b>
<b>ÅRSRESULTAT</b>		<b>728 251</b>	<b>(206 506)</b>
<b>OVERF. OG DISPONERINGER</b>			
Overføringer annen egenkapital	5	728 251	(206 506)
<b>SUM OVERF. OG DISP.</b>		<b>728 251</b>	<b>(206 506)</b>



AS Haugaland Industri

**Balanse pr. 31.12.2020**

	Note	31.12.2020	31.12.2019
<b>EIENDELER</b>			
<b>ANLEGGSMIDLER</b>			
<b>Varige driftsmidler</b>			
Tomter, bygninger og annen fast eiendom	2,6	14 730 546	15 217 935
Maskiner og anlegg	2	1 237 093	1 480 935
Driftsløsøre, inventar, verktøy, kontorm.	2	151 295	64 996
<b>Sum varige driftsmidler</b>		<b>16 118 933</b>	<b>16 763 866</b>
<b>SUM ANLEGGSMIDLER</b>		<b>16 118 933</b>	<b>16 763 866</b>
<b>OMLØPSMIDLER</b>			
Varer	6,7	1 805 740	2 928 867
<b>Fordringer</b>			
Kundefordringer	3,6	410 536	976 044
Andre kortsiktige fordringer	3	1 201 429	928 017
<b>Sum fordringer</b>		<b>1 611 965</b>	<b>1 904 061</b>
Bankinnskudd, kontanter o.l.	4	5 263 859	4 459 542
<b>SUM OMLØPSMIDLER</b>		<b>8 681 564</b>	<b>9 292 470</b>
<b>SUM EIENDELER</b>		<b>24 800 498</b>	<b>26 056 336</b>



## AS Haugaland Industri

## Balanse pr. 31.12.2020

	Note	31.12.2020	31.12.2019
<b>EGENKAPITAL OG GJELD</b>			
<b>EGENKAPITAL</b>			
Innskutt egenkapital			
Selskapskapital	5	301 500	301 500
<b>Sum innskutt egenkapital</b>		<b>301 500</b>	<b>301 500</b>
Opptjent egenkapital			
Annen egenkapital	5,9	8 919 508	8 191 257
<b>Sum opptjent egenkapital</b>		<b>8 919 508</b>	<b>8 191 257</b>
<b>SUM EGENKAPITAL</b>		<b>9 221 008</b>	<b>8 492 757</b>
<b>GJELD</b>			
<b>LANGSIKTIG GJELD</b>			
Annen langsiktig gjeld			
Gjeld til kredittinstitusjoner	6	11 749 893	12 000 000
<b>Sum annen langsiktig gjeld</b>		<b>11 749 893</b>	<b>12 000 000</b>
<b>SUM LANGSIKTIG GJELD</b>		<b>11 749 893</b>	<b>12 000 000</b>
<b>KORTSIKTIG GJELD</b>			
Gjeld til kredittinstitusjoner	6	0	1 017 766
Leverandørgjeld		892 333	1 140 781
Skyldig offentlige avgifter		1 186 593	1 459 816
Annen kortsiktig gjeld		1 750 671	1 945 217
<b>SUM KORTSIKTIG GJELD</b>		<b>3 829 597</b>	<b>5 563 579</b>
<b>SUM GJELD</b>		<b>15 579 490</b>	<b>17 563 579</b>
<b>SUM EGENKAPITAL OG GJELD</b>		<b>24 800 498</b>	<b>26 056 336</b>

Haugesund, den 22/04-2021

## Styret i AS Haugaland Industri

Arvid Grønsvædt  
Adm. Direktør

Tønnes Bernhard Tønnesen  
Styreformann

Norvald Skretting  
Nestformann

Linn Cathrine Høinæs Reitan  
Styremedlem

Sidsel Øxnevad  
Styremedlem

Terje Lund  
Styremedlem



AS Haugaland Industri

## Noter 2020

### Regnskapsprinsipper:

Årsregnskapet er satt opp i samsvar med de alminnelige bestemmelser i regnskapsloven og god regnskapsskikk. Det er basert på de grunnleggende prinsipper om historisk kost, sammenlignbarhet, fortsatt drift, kongruens og forsiktighet. Transaksjoner regnskapsføres til verdien av vederlaget på transaksjonstidspunktet. Inntekter resultatføres når de er opptjent og kostnader sammenstilles med opptjente inntekter. Regnskapsprinsippene utdypes nedenfor.

Eiendeler/gjeld som knytter seg til varekretsløpet og poster som forfaller til betaling innen et år etter balansedagen, er klassifisert som omløpsmidler/kortsiktig gjeld. Vurdering av omløpsmidler/kortsiktig gjeld skjer til laveste/høyeste verdi av anskaffelseskost og virkelig verdi. Andre eiendeler er klassifisert som anleggsmidler. Vurdering av anleggsmidler skjer til anskaffelseskost. Anleggsmidler som forringes avskrives. Dersom det finner sted en verdiendring som ikke er forbigående, foretas en nedskrivning av anleggsmiddelet. Tilsvarende prinsipper legges normalt til grunn for gjeldsposter.

Årsregnskapet er basert på de grunnleggende prinsipper og klassifiseringen av eiendeler og gjeld følger regnskapslovens definisjoner. Ved anvendelse av regnskapsprinsipper og presentasjon av transaksjoner og andre forhold, legges det vekt på økonomiske realiteter, ikke bare juridisk form. Betingede tap som er sannsynlige og kvantifiserbare, kostnadsføres.

#### Inntektsføring

Inntekt resultatføres som hovedregel når den er opptjent. Utgifter sammenstilles med og kostnadsføres samtidig med de inntekter utgiftene kan henføres til. Utgifter som ikke kan henføres direkte til inntekter, kostnadsføres når de påløper.

Iberegnet i driftsinntektene er offentlig tilskudd for attføringsarbeidet som utføres ved bedriften

#### Omløpsmidler/Kortsiktig gjeld

Omløpsmidler og kortsiktig gjeld omfatter normalt poster som forfaller til betaling innen ett år etter balansedagen, samt poster som knytter seg til varekretsløpet. Omløpsmidler vurderes til laveste verdi av anskaffelseskost og antatt virkelig verdi.

#### Varige driftsmidler

Lineære avskrivninger over driftsmidlenes forventede økonomiske levetid er lagt til grunn ved beregning av avskrivningsbeløp.

#### Varelager

Varene er vurdert etter anskaffelseskost basert på FIFO-prinsippet. Varer som har en antatt netto salgsverdi lavere enn inntakskost vurderes til virkelig verdi på balansetidspunktet. Varer er vurdert til det laveste av gjennomsnittlig anskaffelseskost og netto salgsverdi. Det er ingen ukurans i varelageret.

#### Skattekostnad

Selskapet er fritatt for inntektskatt (arbeidsmarkedsbedrift). Den opptjente kapital som kommer av overskudd i bedriften blir «pløyd» tilbake i bedriften og blir brukt til investeringer, utvidelse og personalutvikling.



AS Haugaland Industri

## Noter 2020

### Note 1 - Lønnskostnad

Selskapet har hatt 50 årsverk i regnskapsåret.

Spesifikasjon av lønnskostnader	I år	I fjor
Lønn	16 058 194	17 311 783
Arbeidsgiveravgift	2 323 607	2 638 808
Pensjonskostnader	1 321 228	1 385 618
Andre lønnsrelaterte ytelser	1 757 112	752 502
<b>Totalt</b>	<b>21 460 141</b>	<b>22 088 711</b>

Selskapet har opprettet obligatorisk tjenstepensjon for alle sine ansatte.

#### Lønn og styregodtgjørelse mv til ledende personer og revisor

Daglig leder	983 002
Styremedlemmer	165 600

#### Revisjonshonorar kostnadsført i 2020

Ordinær Revisjon eksl. mva	58 500
Attestasjonsoppgaver	16 500

Lønn til daglig leder inneholder ordinær lønn , feriepenger og skattepliktig fordel forsikringer.



AS Haugaland Industri

## Noter 2020

### Note 2 - Avskrivning på varige driftsmidler

#### Avskrivningstabell

	Goodwill	Tomter, bygninger og annen fast eiendom	Maskiner og anlegg	Driftsløsøre, inventar, verktøy, kontorm.	Sum
Anskaffelseskost pr. 1/1	150 000	24 206 002	2 233 976	1 580 475	28 170 454
+ Tilgang	0	0	65 999	141 848	207 847
<b>Anskaffelseskost pr. 31/12</b>	<b>150 000</b>	<b>24 206 002</b>	<b>2 299 975</b>	<b>1 722 323</b>	<b>28 378 301</b>
Akk. av/nedskr. pr 1/1	150 000	8 988 067	753 043	1 515 480	11 406 589
+ Ordinære avskrivninger	0	487 389	309 841	55 549	852 780
<b>Akk. av/nedskr. pr. 31/12</b>	<b>150 000</b>	<b>9 475 456</b>	<b>1 062 884</b>	<b>1 571 029</b>	<b>12 259 369</b>
<b>Balanseført verdi pr 31/12</b>	<b>0</b>	<b>14 730 547</b>	<b>1 237 091</b>	<b>151 294</b>	<b>16 118 932</b>
Prosentstans for ord. avskr.	20-20	2-10	10-100	10-100	

Noter for AS Haugaland Industri

Organisasjonsnr. 912459659



AS Haugaland Industri

## Noter 2020

### Note 3 - Fordringer

Kundefordringer er vurdert til pålydende med fradrag for forventet tap. pr 31.12.20 er avsetning for forventet tap kr 150 000.

Kundefordringer vurderes fortløpende.

Andre Kortsiktige Fordringer består hovedsakelig av periodiserte refusjoner i forbindelse med areidsmarkedstiltak samt forskuddsbetalte kostnader.

### Note 4 - Bunde Midler

Skattetrekkinnskudd utgjør pr 31.12. i år kr 605 978 og utgjorde pr 31.12. i fjor kr 703 626.



## AS Haugaland Industri

### Noter 2020

#### Note 5 - Aksjekapital og Egenkapital

	Aksjekapital / selskapskapital	Annen egenkapital	Sum egenkapital
Pr 1.1.	301 500	8 191 257	8 492 757
Tilført fra årsresultat		728 251	728 251
<b>Pr 31.12.</b>	<b>301 500</b>	<b>8 919 508</b>	<b>9 221 008</b>

Det er bare en aksjeklasse. Det er vedlagt en oppstilling over selskapets aksjonærer med antall og prosentfordeling. Daglig leder/styrets medlemmer eier ikke personlig aksjer i selskapet.

Aksjonær	Antall	Prosent
Kastalia Investering AS	9	0,7
Delta Pumpefabrikk AS	10	0,8
Haugesundsregionens næringsforening	1	0,1
Fellesforbundet Avdeling 57 Nord Rogaland	20	1,7
Haugesund kommune	528	43,8
Haugesund Sanitetsforening	4	0,3
Karmøy kommune	100	8,3
Landsf. For Hjerte- og Lungesyke	4	0,3
Norsk Folkehjelp Haugaland	8	0,7
Ragnar Strøms Minnefond v/Landsf. for Hjerte- og Lungesyke	36	3,0
Rogaland fylkeskommune	340	28,2
NHF Region Sør Vest Norge	10	0,8
Sveio kommune	40	3,3
Tysvær kommune	62	5,1
Aibel AS	12	1,0
Vindafjord kommune	22	1,8
Sum	1206	100,0

Antall aksjer til sammen 1206 stk pålydende kr. 250,- = kr. 301 500,-.



AS Haugaland Industri

## Noter 2020

### Note 6 - Gjeld til kredittinstitusjoner

Gjeld som forfaller senere enn 5 år frem i tid er 9 416 549,-

Pantsatte eiendeler for gjeld til Haugesund Sparebank er eiendommene i Industrigata 10 og Industrigata 12.

Bokførte verdier av Pantsatte eiendeler pr 31.12.20 er

Varige driftsmidler	14 730 546
Varelager	1 805 740
Kundefordringer	410 536

Selskapet har kassakreditt i Haugesund Sparebank.

### Note 7 - Varer

Varebeholdninger er vurdert til den laveste verdien av gjennomsnittlig anskaffelseskost, henholdsvis tilvirkningskost og antatt salgsværdi med fradrag for salgskostnader.

Det er avsatt for ukurans med kr 990 340,-

### Note 8 - Tilskudd

Kommunalt tilskudd Barnehage	kr -10 276 756
Andre tilskudd barnehage	kr -196 745
Inntekt KIA	kr 0
Inntekt APS	kr -6 988 063
Inntekt Ung Jobb	kr -2 150 706

### Note 9 - Fortsatt Drift -Heldelser etter balansedato

Selskapet er kjent med at Covid-19 viruset kan gi driftsmessige og økonomiske utfordringer for selskapet i 2021, og er bevisste på å tilpasse seg forholdene.

Ledelsen følger tett opp utviklingen av Covid-19 viruset, vurderer både nåværende og potensielle konsekvenser for selskapets ansatte og drift. Enkelte kostnadsreducerende tiltak er allerede implementert på tidspunkt for regnskapsavleggelse. Selskapet følger løpende nasjonale myndigheters retningslinjer. Stor usikkerhet på tidspunkt for regnskapsavleggelse gjør at ledelsen ikke finner det mulig å estimere de finansielle konsekvensene av hendelsen.



AS Haugaland Industri

## Noter 2020

Noter for AS Haugaland Industri

Organisasjonsnr. 912459659



## AS Haugaland Industri

Kontospesifisert utskrift: 11.04.2021 11.47

## Resultatregnskap

	Note	2020	2019
<b>DRIFTSINNEKTER OG DRIFTSKOSTNADER</b>			
<b>Driftsinntekter</b>			
<b>Salgsinntekt</b>			
3010 Salgsinntekter Pliktig 25%		6 337 623,06	5 722 790,50
3020 Salgsinntekter, 15% mva		7 411,66	22 646,72
3030 Kantinesalg, 25% mva		1 445,00	0,00
3100 Salgsinntekt handelsvarer, avgj		11 425,00	730,00
3110 Salgsinntekter, avgiftsfrie		2 924 490,69	4 108 671,22
3115 Kantinesalg Fritt		29 741,50	151 789,00
3120 AMO Kursinntekter		1 574 160,00	1 205 103,25
3130 Foreldrebetaling barnehage		1 738 550,50	1 896 496,00
3135 Matpenger barnehage		213 900,00	243 075,00
3450 Lærlingetilskudd Optek		0,00	131 883,64
3459 Andre offentlige tilskudd		250 695,00	0,00
<b>Sum Salgsinntekt</b>		<b>13 089 442,41</b>	<b>13 483 185,33</b>
<b>Annen driftsinntekt</b>	8		
3430 Statlig betaling barnehage		0,00	6 605,57
3431 Kommunalt tilskudd barnehage		10 276 756,10	9 713 191,96
3432 Søskenmoderasjon BH		158 706,00	116 834,00
3433 Friplass BH		41 626,00	95 402,00
3435 Andre refusjoner		(14 000,00)	120 138,32
3437 Tilskudd barn med nedsatt funks		10 413,00	133 215,75
3440 Inntekter KIA - tidligere amb		0,00	762 968,74
3441 Inntekter lønnsstilskudd - tidli		307 313,10	237 143,81
3442 Inntekter APS - tidligere AFT/A		6 988 063,02	6 744 828,09
3444 Inntekter ung jobb - tidligere		2 150 705,81	1 627 200,00
3451 Lærlingetilskudd Bilbransjen		57 201,74	15 036,84
3600 Leieinntekter fast eiendom, utf		7 100,00	253 850,00
3605 Leieinntekter fast eiendom, avg		585 300,00	584 900,00
3705 Provisjonsinntekter, avgiftsfri		0,00	3 600,00
3800 Salgssum anleggsm, avgiftsplikt		600,00	0,00
3900 Annen driftsinntekt		(18 268,00)	63 281,75
3901 interfakturering		101 159,40	0,00
3999 Inntekt fordelt eiendom		0,01	(0,01)
<b>Sum Annen driftsinntekt</b>		<b>20 652 676,18</b>	<b>20 468 196,82</b>
<b>Sum driftsinntekter</b>		<b>33 742 118,59</b>	<b>33 951 382,15</b>
<b>Driftskostnader</b>			
<b>Endring i beh. av varer under tilvirkning</b>			
4194 Varelager endring graving		85,00	3 405,00
<b>Sum Endring i beh. av varer under tilvirkning</b>		<b>85,00</b>	<b>3 405,00</b>
<b>Endr. i beh. av egentliv. anleggsmidler</b>			
4997 Bilag til oppfølging		0,00	7 803,06
<b>Sum Endr. i beh. av egentliv. anleggsmidler</b>		<b>0,00</b>	<b>7 803,06</b>
<b>Varekostnad</b>			
4000 Innkjøp av råvarer og halvfabr.		142 664,96	0,00
4010 Innkjøp varer, avgiftspliktig 2		4 382 445,21	4 178 802,96
4090 Beholdningsendr råvarer og halv		(450 321,64)	(448 130,00)
4110 Innkjøp varer, avgiftsfritt		51 030,00	96 666,53
4115 Varekjøp kantine mat		8 377,70	95 638,86
4120 Varekjøp kantine andre varer		0,00	1 268,91
4135 Varekjøp mat, barnhage		279 189,73	300 731,99

Kontospesifisert Offentlig Regnskap for AS Haugaland Industri

Organisasjonsnr. 912459659 Side1av7



## AS Haugaland Industri

Kontospesifisert utskrift: 11.04.2021 11.47

## Resultatregnskap

	Note	2020	2019
4190 Varelager endring MC		251 948,46	(583 455,05)
4191 Beh. endr. Led Lys		1 318 414,62	517 269,00
4192 Varelager endring, kantine		0,00	9 710,71
4310 Innkjøp varer import høg sats		109 887,80	116 753,25
4380 Innførselsmerverdiavgift høy sa		103 662,00	118 706,00
4381 Innførselsmerverdiavgift høy sa		(103 662,00)	(118 706,00)
<b>Sum Varekostnad</b>		<b>6 093 636,84</b>	<b>4 285 256,86</b>
Lønnskostnad	1		
4501 Innleid Personal til AMO kurs		787 119,00	576 942,50
5000 Lønn til ansatte	15	255 084,60	346 840,50
5002 Fordelt administrasjonslønn/for		0,00	801,00
5050 Div lønn u/for		97 827,50	0,00
5092 Feriepenger	1	830 610,15	1 961 620,88
5093 Feriepenger årets avs over 60 å		55 503,62	51 339,22
5210 Fri bil		8 784,00	0,00
5220 Fri telefon		8 784,00	17 568,00
5240 Rentefordel		180,00	0,00
5290 Motkonto fordeler gruppe 52		(17 748,00)	(17 568,00)
5320 Trekkpliktig bilgodtgjørelse		8 202,80	9 921,30
5330 Godtgjørelse til styremedlemmer		165 600,00	165 600,00
5400 Arbeidsgiveravgift	2	200 426,06	354 980,66
5405 Arbeidsgiveravg. av påløpne fer		265 942,11	283 827,37
5415 Redusert aga - covid 19		(142 761,00)	0,00
5420 Innberetningspliktige pensjonsk	1	005 263,87	1 076 326,05
5421 AFP, Arbeidsgiverandel AGA		315 964,00	309 292,00
5500 Annen kostnadsgodtgjørelse		107,00	434,00
5700 Lærlingetilskudd		(94 800,00)	0,00
5800 Refusjon av sykepenger	(1	259 942,00)	(224 774,00)
5890 Annen refusjon		(60 924,00)	0,00
5900 Gaver til ansatte		24 197,30	0,00
5910 Kantinekostnad		52 393,75	83 250,00
5919 Trekk kantinekostnad ansatte		(41 335,00)	(36 490,00)
5941 LO/NHO-ordninger (O&U+sluttv) -		17 551,50	19 258,00
5945 Premie til LO/NHO ordningene	1	321 228,00	385 618,00
5947 Motkonto Innberetningspliktig p	(1	321 228,00)	(385 618,00)
5960 Gaver til ansatte		4 887,00	3 089,00
5990 Annen personalkostnad		76 092,86	106 452,21
5992 Innleid personal til barnehagen		891 979,55	0,00
5999 Lønnskostnad fordelt Eiendom		5 150,01	(0,02)
<b>Sum Lønnskostnad</b>		<b>21 460 140,68</b>	<b>22 088 710,67</b>
Avskrivning på varige driftsmidler	2		
6000 Ord. avskrivning Bygning Ind.gt		852 779,52	863 222,17
<b>Sum Avskrivning på varige driftsmidler</b>		<b>852 779,52</b>	<b>863 222,17</b>
Annen driftskostnad	1		
3805 Salgssum anleggsm, avgiftsfritt		0,00	(16 500,00)
6100 Frakt, transport, forsikring v/		17 090,59	37 354,70
6110 Toll og spedisjonskostnad v/var		240,00	0,00
6320 Renovasjon, vann, avløp o.l.		273 177,30	262 649,85
6340 Lys, varme Ind.gt. 12		290 102,40	522 172,75
6341 Lys og varme, Ind.gt. 10		329 423,66	484 391,29
6360 Renhold		155 057,75	66 375,23
6390 Annen kostnad lokaler		4 364,80	13 318,00
6400 Leie maskiner		20 086,00	9 448,81
6430 Leie andre kontormaskiner		885,00	885,00

Kontospesifisert Offentlig Regnskap for AS Haugaland Industri

Organisasjonsnr. 912459659 Side2av7



## AS Haugaland Industri

Kontospesifisert utskrift: 11.04.2021 11.47

## Resultatregnskap

	Note	2020	2019
6440 Leie transportmidler		1 173,49	118 558,89
6540 Kostnadsført inventar		0,00	525,52
6550 Driftsmaterialer		431 695,59	468 060,49
6552 Litteratur/Bøker BH		667,20	5 898,38
6557 Drift barnehage		222 277,26	124 621,93
6558 Bassengkostnader		2 420,80	0,00
6570 Arbeidsklær		4 030,63	2 635,00
6572 Arbeidsklær, ikke oppgaveplikt		3 653,00	0,00
6575 Kostnadsført verneutstyr		0,00	1 011,79
6590 Annet driftsmateriale		1 995,16	2 093,80
6591 internt kjøp uten mva		52 954,00	0,00
6600 Eiendommens drift/vedlikehold I		37 423,93	29 196,39
6605 Eiendommens drift/vedl.hold Ind		140 002,55	117 235,35
6620 Rep. og vedlikehold utstyr		217 440,99	265 977,47
6690 Rep. og vedlikehold annet		2 982,00	0,00
6700 Revisjonshonorar		112 000,00	103 750,00
6705 Regnskapshonorar		447 983,01	395 197,75
6720 Honorarer konsulent tjenester		149 473,14	477 351,29
6730 Innleid arbeidskraft		128 981,25	1 624 474,81
6790 Annen fremmed tjeneste		0,00	9 946,72
6800 Kontorrekvisita		8 545,80	13 739,35
6840 Aviser, tidsskrifter, bøker o.l		5 850,00	6 050,95
6860 Møter, kurs, oppdatering o.l		66 699,84	166 856,58
6900 Telefon		91 498,60	91 601,95
6940 Porto		8 079,25	6 773,52
6999 Andre driftskostnader fordelt ei		(326 264,92)	(337 492,04)
7000 Drivstoff transportmiddel 1		23 995,07	32 923,56
7020 Vedlikehold transportmiddel 1		36 279,00	66 883,00
7030 Avgifter Biler		14 888,83	16 716,90
7100 Bilgodtgjørelse, oppgavepliktig		57 366,70	72 108,40
7105 Øreavrunding		0,02	35,43
7140 Reisekostnad, ikke oppg.pliktig		37 354,49	56 178,20
7141 Reisekostnad 12%, ikke oppg.pli		7 702,89	18 270,54
7150 Diettkostnad, oppgavepliktig		356,00	3 629,00
7320 Reklameannonser		56 289,22	61 776,12
7400 Kontingent, fradragsberettiget		0,00	800,00
7410 Kontingent, ikke fradragsberett		12 932,50	10 143,20
7420 Kontigenter		102 335,25	82 679,25
7500 Forsikringspremie		249 523,00	241 784,00
7550 Kopiertale Konica Minolta		27 855,39	23 794,33
7600 Lisensavgift		530 515,23	513 895,08
7770 Bank og kortgebyrer		11 163,90	21 861,86
7771 Øreavrunding		(112,60)	(32,14)
7772 Fac. Administrative kostnader		0,00	303,43
7780 Kredittkortprovisjon		16 303,20	18 128,94
7790 Annen kostnad m/fradrag		3 316,97	35 997,67
7795 Annen kostnad u/fradrag		10 714,85	40 800,71
7830 Tap på fordringer fradragsberet		77 180,75	454 922,40
7835 Tap på fordringer ikke fradrags		9 846,80	0,00
7839 Endring i avsetning til tap		0,00	(450 000,00)
7999 Fordelt Eiendom		(32 743,04)	(26 596,63)
<b>Sum Annen driftskostnad</b>		<b>4 155 054,49</b>	<b>6 371 164,77</b>
<b>Sum driftskostnader</b>		<b>32 561 696,53</b>	<b>33 619 562,53</b>
<b>DRIFTSRESULTAT</b>		<b>1 180 422,06</b>	<b>331 819,62</b>

Kontospesifisert Offentlig Regnskap for AS Haugaland Industri

Organisasjonsnr. 912459659 Side3av7



## AS Haugaland Industri

Kontospesifisert utskrift: 11.04.2021 11.47

## Resultatregnskap

	Note	2020	2019
<b>FINANSINNTEKTER OG FINANSKOSTNADER</b>			
<b>Finansinntekter</b>			
Annen renteinntekt			
8040 Renteinntekter,		0,00	71,75
8042 Fac. renteinntekt fra factoring		126,12	88,98
8050 Annen renteinntekt		0,00	96,08
8051 Renteinntekt bankinnskudd		1 171,00	3 251,13
8055 Renteinntekter kundefordringer		20 577,26	11 660,32
<b>Sum Annen renteinntekt</b>		<b>21 874,38</b>	<b>15 168,26</b>
Annen finansinntekt			
8060 Purregebyr, kunder		(1 234,75)	(536,50)
8070 Renteinntekter, kunder		16 155,00	10 421,60
<b>Sum Annen finansinntekt</b>		<b>14 920,25</b>	<b>9 885,10</b>
<b>Sum finansinntekter</b>		<b>36 794,63</b>	<b>25 053,36</b>
<b>Finanskostnader</b>			
Annen rentekostnad			
8130 Renter og gebyrer Lån DNB		104,17	434 605,00
8150 Annen rentekostnad		10 147,95	10 320,96
8151 Rentekostnad banklån		426 178,00	50 301,00
8152 Fac. rentekostnader på factorin		0,00	147,08
8154 Renter/provisjon kassekreditt		38 991,02	55 263,04
8155 Rentekostnad leverandørgjeld		2 444,81	198,37
8999 Fordelt Eiendom		(28,07)	6,19
<b>Sum Annen rentekostnad</b>		<b>477 837,88</b>	<b>550 841,64</b>
Annen finanskostnad			
8160 Purregebyr, leverandør		5 365,96	7 906,72
8179 Annen finanskostnad		3 074,00	2 493,00
8180 Agio tap		2 688,27	2 137,91
<b>Sum Annen finanskostnad</b>		<b>11 128,23</b>	<b>12 537,63</b>
<b>Sum finanskostnader</b>		<b>488 966,11</b>	<b>563 379,27</b>
<b>NETTO FINANSPOSTER</b>		<b>(452 171,48)</b>	<b>(538 325,91)</b>
<b>ORDINÆRT RESULTAT</b>		<b>728 250,58</b>	<b>(206 506,29)</b>
<b>ARSRESULTAT</b>		<b>728 250,58</b>	<b>(206 506,29)</b>
<b>OVERF. OG DISPONERINGER</b>			
Overføringer annen egenkapital	5		
8960 Overføring annen opptjent EK		728 250,58	(206 506,29)
<b>Sum Overføringer annen egenkapital</b>		<b>728 250,58</b>	<b>(206 506,29)</b>
<b>SUM OVERF. OG DISP.</b>		<b>728 250,58</b>	<b>(206 506,29)</b>



## AS Haugaland Industri

## Balanse pr. 31.12.2020

	Note	31.12.2020	31.12.2019
<b>EIENDELER</b>			
<b>ANLEGGSMIDLER</b>			
<b>Varige driftsmidler</b>			
Tomter, bygninger og annen fast eiendom	2,6		
1100 Eiendom Industrigata 12		3 407 235,76	3 573 350,82
1102 MC-Verksted		309 022,00	325 955,00
1103 Nye kontorer		86 750,32	100 630,36
1105 Eiendom Industrigata 10		3 746 073,28	3 865 501,46
1110 Eiendom HBH		2 548 183,00	2 625 614,00
1111 Uteområdet Barnehagen		419 367,21	443 445,71
1115 HBH Idrettsbarnehage		2 676 476,70	2 745 999,80
1150 Tomt Industrigata 12		423 096,00	423 096,00
1155 Tomt Industrigata 10		1 114 342,00	1 114 342,00
<b>Sum Tomter, bygninger og annen fast eiendom</b>		<b>14 730 546,27</b>	<b>15 217 935,15</b>
Maskiner og anlegg	2		
1201 Nytt ventilasjonsanlegg		568 528,07	663 181,65
1202 LEd elektroanlegg		0,70	20 181,00
1203 MC ombygging lokale		45 637,30	59 328,49
1204 Kantine - ombygging for Uteie		559 441,16	723 180,04
1205 Grindport		53 899,18	0,00
1260 Inventar Barnehage		9 586,20	15 063,80
<b>Sum Maskiner og anlegg</b>		<b>1 237 092,61</b>	<b>1 480 934,98</b>
Driftsløsøre, inventar, verktøy, kontorm.	2		
1230 Biler		115 842,53	5 000,00
1231 MC		35 451,67	46 247,67
1255 Inventar Industrigata 10		0,35	3 456,15
1265 Inventar Kantine		0,00	10 292,00
<b>Sum Driftsløsøre, inventar, verktøy, kontorm.</b>		<b>151 294,55</b>	<b>64 995,82</b>
<b>Sum varige driftsmidler</b>		<b>16 118 933,43</b>	<b>16 763 865,95</b>
<b>SUM ANLEGGSMIDLER</b>		<b>16 118 933,43</b>	<b>16 763 865,95</b>
<b>OMLØPSMIDLER</b>			
Varer	6,7		
1460 Lagerbeholdning LED-lys		1 260 339,78	2 303 181,18
1461 Lager Graving		8 395,00	8 480,00
1462 Varelager Kantine		0,00	816,44
1464 Ukurans avsetning lager LED		(990 339,78)	(712 583,00)
1470 Lager MC deler		1 527 345,18	1 328 972,00
<b>Sum Varer</b>		<b>1 805 740,18</b>	<b>2 928 866,62</b>
<b>Fordringer</b>			
Kundefordringer	3,6		
1500 Kundefordringer		560 535,80	1 056 990,59
1517 Læringetilskudd OKBU		0,00	69 053,64
1580 Avsetning tap på kundefordringer		(150 000,00)	(150 000,00)
<b>Sum Kundefordringer</b>		<b>410 535,80</b>	<b>976 044,23</b>
Andre kortsiktige fordringer	3		
1380 Fordringer på ansatte		54 603,00	34 509,00
1501 AMO Kursinntekter		180 000,00	144 000,00
1506 Inntekter KIA&TIA - tidligere a		0,00	22 301,10
1507 Inntekter lønnsstilskudd - tidli		83 325,00	76 611,63
1508 Inntekter AFT - tidligere APS/A		727 244,68	563 723,39
1509 Inntekter ung jobb - tidligere		139 920,00	135 600,00
1512 Læringetilskudd Bilbransjen		31 069,34	0,90



AS Haugaland Industri

**Balanse pr. 31.12.2020**

	Note	31.12.2020	31.12.2019
1530 Oppjent ikke fakturert inntekt		(26 383,10)	(65 936,50)
1572 Lønnsforskudd		4 000,00	5 000,00
1573 Andre korts.lån til ansatte		0,00	5 658,66
2950 Klubbkasse for ansatte		7 650,05	6 549,05
<b>Sum Andre kortsiktige fordringer</b>		<b>1 201 428,97</b>	<b>928 017,23</b>
<b>Sum fordringer</b>		<b>1 611 964,77</b>	<b>1 904 061,46</b>
Bankinnskudd, kontanter o.l.	4		
1910 Kasse		46 228,00	14 727,00
1925 Bank 5337 06 21000		0,00	1 136 244,64
1930 Bank 73620516411		0,00	2 601 783,28
1940 Bank 5337.09.77751 Høyrentekont		0,00	3 161,44
1951 Ny bank - skattetrekk 3240.11.8		605 978,00	703 626,00
2380 Ny bank - 3240.11.87730		4 611 653,46	0,00
<b>Sum Bankinnskudd, kontanter o.l.</b>		<b>5 263 859,46</b>	<b>4 459 542,36</b>
<b>SUM OMLØPSMIDLER</b>		<b>8 681 564,41</b>	<b>9 292 470,44</b>
<b>SUM EIENDELER</b>		<b>24 800 497,84</b>	<b>26 056 336,39</b>



## AS Haugaland Industri

## Balanse pr. 31.12.2020

	Note	31.12.2020	31.12.2019
<b>EGENKAPITAL OG GJELD</b>			
<b>EGENKAPITAL</b>			
<b>Innskutt egenkapital</b>			
Selskapskapital			
	5		
2000 Aksjekapital		301 500,00	301 500,00
<b>Sum Selskapskapital</b>		<b>301 500,00</b>	<b>301 500,00</b>
<b>Sum innskutt egenkapital</b>		<b>301 500,00</b>	<b>301 500,00</b>
<b>Opptjent egenkapital</b>			
Annen egenkapital			
	5,9		
2050 Annen egenkapital		8 919 507,73	8 191 257,15
<b>Sum Annen egenkapital</b>		<b>8 919 507,73</b>	<b>8 191 257,15</b>
<b>Sum opptjent egenkapital</b>		<b>8 919 507,73</b>	<b>8 191 257,15</b>
<b>SUM EGENKAPITAL</b>		<b>9 221 007,73</b>	<b>8 492 757,15</b>
<b>GJELD</b>			
<b>LANGSIKTIG GJELD</b>			
<b>Annen langsiktig gjeld</b>			
Gjeld til kredittinstitusjoner			
	6		
2223 Gjeld til Hgsd Sparebank 3240.8		11 749 893,00	12 000 000,00
<b>Sum Gjeld til kredittinstitusjoner</b>		<b>11 749 893,00</b>	<b>12 000 000,00</b>
<b>Sum annen langsiktig gjeld</b>		<b>11 749 893,00</b>	<b>12 000 000,00</b>
<b>SUM LANGSIKTIG GJELD</b>		<b>11 749 893,00</b>	<b>12 000 000,00</b>
<b>KORTSIKTIG GJELD</b>			
Gjeld til kredittinstitusjoner			
	6		
2380 Ny bank - 3240.11.87730		0,00	1 017 766,01
<b>Sum Gjeld til kredittinstitusjoner</b>		<b>0,00</b>	<b>1 017 766,01</b>
Leverandørgjeld			
2400 Leverandørgjeld		892 333,43	1 140 780,62
<b>Sum Leverandørgjeld</b>		<b>892 333,43</b>	<b>1 140 780,62</b>
Skyldig offentlige avgifter			
2600 Forskuddstrekk		560 024,00	677 579,00
2610 Skattetrekk trukket		0,00	1 344,00
2740 Oppgjørskonto merverdiavgift		43 826,88	8 418,88
2770 Skyldig arbeidsgiveravgift		340 996,00	506 511,00
2780 Påløpt arb.g.avg. påløpt lønn		241 746,00	265 962,90
<b>Sum Skyldig offentlige avgifter</b>		<b>1 186 592,88</b>	<b>1 459 815,78</b>
Annen kortsiktig gjeld			
2901 Solgte gavekort		4 402,80	4 070,80
2910 Skyldig lønn		906,00	4 963,03
2940 Feriepenger årets avsetning		1 714 510,00	1 890 830,00
2960 Annen påløpt kostnad		30 852,00	45 353,00
<b>Sum Annen kortsiktig gjeld</b>		<b>1 750 670,80</b>	<b>1 945 216,83</b>
<b>SUM KORTSIKTIG GJELD</b>		<b>3 829 597,11</b>	<b>5 563 579,24</b>
<b>SUM GJELD</b>		<b>15 579 490,11</b>	<b>17 563 579,24</b>
<b>SUM EGENKAPITAL OG GJELD</b>		<b>24 800 497,84</b>	<b>26 056 336,39</b>



AS Haugaland Industri

## Noter 2020

### Regnskapsprinsipper:

Årsregnskapet er satt opp i samsvar med de alminnelige bestemmelser i regnskapsloven og god regnskapsskikk. Det er basert på de grunnleggende prinsipper om historisk kost, sammenlignbarhet, fortsatt drift, kongruens og forsiktighet. Transaksjoner regnskapsføres til verdien av vederlaget på transaksjonstidspunktet. Inntekter resultatføres når de er opptjent og kostnader sammenstilles med opptjente inntekter. Regnskapsprinsippene utdypes nedenfor.

Eiendeler/gjeld som knytter seg til varekretsløpet og poster som forfaller til betaling innen et år etter balansedagen, er klassifisert som omløpsmidler/kortsiktig gjeld. Vurdering av omløpsmidler/kortsiktig gjeld skjer til laveste/høyeste verdi av anskaffelseskost og virkelig verdi. Andre eiendeler er klassifisert som anleggsmidler. Vurdering av anleggsmidler skjer til anskaffelseskost. Anleggsmidler som forringes avskrives. Dersom det finner sted en verdiendring som ikke er forbigående, foretas en nedskrivning av anleggsmiddelet. Tilsvarende prinsipper legges normalt til grunn for gjeldsposter.

Årsregnskapet er basert på de grunnleggende prinsipper og klassifiseringen av eiendeler og gjeld følger regnskapslovens definisjoner. Ved anvendelse av regnskapsprinsipper og presentasjon av transaksjoner og andre forhold, legges det vekt på økonomiske realiteter, ikke bare juridisk form. Betingede tap som er sannsynlige og kvantifiserbare, kostnadsføres.

### Inntektsføring

Inntekt resultatføres som hovedregel når den er opptjent. Utgifter sammenstilles med og kostnadsføres samtidig med de inntekter utgiftene kan henføres til. Utgifter som ikke kan henføres direkte til inntekter, kostnadsføres når de påløper.

Iberegnet i driftsinntektene er offentlig tilskudd for attføringsarbeidet som utføres ved bedriften

### Omløpsmidler/Kortsiktig gjeld

Omløpsmidler og kortsiktig gjeld omfatter normalt poster som forfaller til betaling innen ett år etter balansedagen, samt poster som knytter seg til varekretsløpet. Omløpsmidler vurderes til laveste verdi av anskaffelseskost og antatt virkelig verdi.

### Varige driftsmidler

Lineære avskrivninger over driftsmidlenes forventede økonomiske levetid er lagt til grunn ved beregning av avskrivningsbeløp.

### Varelager

Varene er vurdert etter anskaffelseskost basert på FIFO-prinsippet. Varer som har en antatt netto salgsverdi lavere enn inntakskost vurderes til virkelig verdi på balansetidspunktet. Varer er vurdert til det laveste av gjennomsnittlig anskaffelseskost og netto salgsverdi. Det er ingen ukurans i varelageret.

### Skattekostnad

Selskapet er fritatt for inntektskatt (arbeidsmarkedsbedrift). Den opptjente kapital som kommer av overskudd i bedriften blir «pløyd» tilbake i bedriften og blir brukt til investeringer, utvidelse og personalutvikling.



AS Haugaland Industri

## Noter 2020

### Note 1 - Lønnskostnad

Selskapet har hatt 34 årsverk i regnskapsåret.

Spesifikasjon av lønnskostnader	I år	I fjor
Lønn	16 058 194	17 311 783
Arbeidsgiveravgift	2 323 607	2 638 808
Pensjonskostnader	1 321 228	1 385 618
Andre lønnsrelaterte ytelser	1 757 112	752 502
<b>Totalt</b>	<b>21 460 141</b>	<b>22 088 711</b>

Selskapet har opprettet obligatorisk tjenstepensjon for alle sine ansatte.

### Lønn og styregodtgjørelse mv til ledende personer og revisor

Daglig leder	983 002
Styremedlemmer	165 600

### Revisjonshonorar kostnadsført i 2020

Ordinær Revisjon eksl. mva	58 500
Attestasjonsoppgaver	16 500

Lønn til daglig leder inneholder ordinær lønn , feriepenger og skattepliktig fordel forsikringer.



AS Haugaland Industri

## Noter 2020

### Note 2 - Avskrivning på varige driftsmidler

#### Avskrivningstablå

	Goodwill	Tomter, bygninger og annen fast eiendom	Maskiner og anlegg	Driftsløsøre, inventar, verktøy, kontorm.	Sum
Anskaffelseskost pr. 1/1	150 000	24 206 002	2 233 976	1 580 475	28 170 454
+ Tilgang	0	0	65 999	141 848	207 847
<b>Anskaffelseskost pr. 31/12</b>	<b>150 000</b>	<b>24 206 002</b>	<b>2 299 975</b>	<b>1 722 323</b>	<b>28 378 301</b>
Akk. av/nedskr. pr 1/1	150 000	8 988 067	753 043	1 515 480	11 406 589
+ Ordinære avskrivninger	0	487 389	309 841	55 549	852 780
<b>Akk. av/nedskr. pr. 31/12</b>	<b>150 000</b>	<b>9 475 456</b>	<b>1 062 884</b>	<b>1 571 029</b>	<b>12 259 369</b>
<b>Balanseført verdi pr 31/12</b>	<b>0</b>	<b>14 730 547</b>	<b>1 237 091</b>	<b>151 294</b>	<b>16 118 932</b>
Prosentats for ord. avskr.	20-20	2-10	10-100	10-100	



AS Haugaland Industri

## Noter 2020

### Note 3 - Fordringer

Kundefordringer er vurdert til pålydende med fradrag for forventet tap. pr 31.12.20 er avsetning for forventet tap kr 150 000.

Kundefordringer vurderes fortløpende.

Andre Kortsiktige Fordringer består hovedsakelig av periodiserte refusjoner i forbindelse med areidsmarkedstiltak samt forskuddsbetalte kostnader.

### Note 4 - Bunde Midler

Skattetrekkinnskudd utgjør pr 31.12. i år kr 605 978 og utgjorde pr 31.12. i fjor kr 703 626.



AS Haugaland Industri

## Noter 2020

### Note 5 - Aksjekapital og Egenkapital

	Aksjekapital / selskapskapital	Annen egenkapital	Sum egenkapital
Pr 1.1.	301 500	8 191 257	8 492 757
Tilført fra årsresultat		728 251	728 251
<b>Pr 31.12.</b>	<b>301 500</b>	<b>8 919 508</b>	<b>9 221 008</b>

Det er bare en aksjeklasse. Det er vedlagt en oppstilling over selskapets aksjonærer med antall og prosentfordeling. Daglig leder/styrets medlemmer eier ikke personlig aksjer i selskapet.

Aksjonær	Antall	Prosent
Kastalia Investering AS	9	0,7
Delta Pumpefabrikk AS	10	0,8
Haugesundsregionens næringsforening	1	0,1
Fellesforbundet Avdeling 57 Nord Rogaland	20	1,7
Haugesund kommune	528	43,8
Haugesund Sanitetsforening	4	0,3
Karmøy kommune	100	8,3
Landsf. For Hjerte- og Lungesyke	4	0,3
Norsk Folkehjelp Haugaland	8	0,7
Ragnar Strøms Minnefond v/Landsf. for Hjerte- og Lungesyke	36	3,0
Rogaland fylkeskommune	340	28,2
NHF Region Sør Vest Norge	10	0,8
Sveio kommune	40	3,3
Tysvær kommune	62	5,1
Aibel AS	12	1,0
Vindafjord kommune	22	1,8
Sum	1206	100,0

Antall aksjer til sammen 1206 stk pålydende kr. 250,- = kr. 301 500,-.



AS Haugaland Industri

## Noter 2020

### Note 6 - Gjeld til kredittinstitusjoner

Gjeld som forfaller senere enn 5 år frem i tid er 9 416 549,-

Pantsatte eiendeler for gjeld til Haugesund Sparebank er eiendommene i Industrigata 10 og Industrigata 12.

Bokførte verdier av Pantsatte eiendeler pr 31.12.20 er

Varige driftsmidler	14 730 546
Varelager	1 805 740
Kundefordringer	410 536

Selskapet har kassakreditt i Haugesund Sparebank.

### Note 7 - Varer

Varebeholdninger er vurdert til den laveste verdien av gjennomsnittlig anskaffelseskost, henholdsvis tilvirkningskost og antatt salgsverdi med fradrag for salgskostnader.

Det er avsatt for ukurans med kr 990 340,-

### Note 8 - Tilskudd

Kommunalt tilskudd Barnehage	kr -10 276 756
Andre tilskudd barnehage	kr -196 745
Inntekt KIA	kr 0
Inntekt APS	kr -6 988 063
Inntekt Ung Jobb	kr -2 150 706

### Note 9 - Fortsatt Drift -Heldelser etter balansedato

Selskapet er kjent med at Covid-19 viruset kan gi driftsmessige og økonomiske utfordringer for selskapet i 2021, og er bevisste på å tilpasse seg forholdene.

Ledelsen følger tett opp utviklingen av Covid-19 viruset, vurderer både nåværende og potensielle konsekvenser for selskapets ansatte og drift. Enkelte kostnadsreduserende tiltak er allerede implementert på tidspunkt for regnskapsavleggelse. Selskapet følger løpende nasjonale myndigheters retningslinjer. Stor usikkerhet på tidspunkt for regnskapsavleggelse gjør at ledelsen ikke finner det mulig å estimere de finansielle konsekvensene av hendelsen.



AS Haugaland Industri

## Noter 2020