



ÅRSREGNSKAPET FOR REGNSKAPSÅRET 2025 - GENERELL INFORMASJON

Enheten

Organisasjonsnummer: 919 123 540
Organisasjonsform: Aksjeselskap
Foretaksnavn: PRESISJONSSLIPERIET TM RAUGSTAD AS
Forretningsadresse: Espelandveien 249
4337 SANDNES

Regnskapsår

Årsregnskapets periode: 01.01.2025 - 31.12.2025

Konsern

Morselskap i konsern: Nei

Regnskapsregler

Regler for små foretak benyttet: Ja
Benyttet ved utarbeidelsen av årsregnskapet til selskapet: Regnskapslovens alminnelige regler

Årsregnskapet fastsatt av kompetent organ

Bekreftet av representant for selskapet: Tor Magne Raugstad
Dato for fastsettelse av årsregnskapet: 04.02.2026

Grunnlag for avgivelse

År 2025: Årsregnskapet er elektronisk innlevert
År 2024: Tall er hentet fra elektronisk innlevert årsregnskap fra 2025

Det er ikke krav til at årsregnskapet m.v. som sendes til Regnskapsregisteret er undertegnet. Kontrollen på at dette er utført ligger hos revisor/enhetens øverste organ. Sikkerheten ivaretas ved at innsender har rolle/rettighet for innsending av årsregnskapet via Altinn, og ved at det bekreftes at årsregnskapet er fastsatt av kompetent organ.

Brønnøysundregistrene, 24.02.2026



Resultatregnskap

Beløp i: NOK	Note	2025	2024
RESULTATREGNSKAP			
Inntekter			
Salgsinntekt		948 669	1 057 520
Sum inntekter		948 669	1 057 520
Kostnader			
Varekostnad		5 906	57 657
Lønnskostnad	2	512 014	609 957
Avskrivning av driftsmidler og immaterielle eiendeler		5 524	10 188
Annen driftskostnad		405 330	358 166
Sum kostnader		928 774	1 035 968
Driftsresultat		19 895	21 552
Finansinntekter og finanskostnader			
Annen renteinntekt		353	359
Annen finansinntekt		1	
Sum finansinntekter		354	359
Annen rentekostnad		1 551	493
Annen finanskostnad		4	
Sum finanskostnader		1 555	493
Netto finans		-1 201	-134
Resultat før skattekostnad		18 694	21 418
Skattekostnad på resultat	3		
Årsresultat	4	18 694	21 418
Årsresultat etter minoritetsinteresser		18 694	21 418
Totalresultat		18 694	21 418
Overføringer og disponeringer			
Avsatt til annen egenkapital		18 694	21 418



Resultatregnskap

Beløp i: NOK	Note	2025	2024
Sum overføringer og disponeringer		18 694	21 418



Balanse

Beløp i: NOK	Note	2025	2024
BALANSE - EIENDELER			
Anleggsmidler			
Immaterielle eiendeler			
Utsatt skattefordel	3		
Varige driftsmidler			
Maskiner og anlegg			5 524
Sum varige driftsmidler			5 524
Sum anleggsmidler			5 524
Omløpsmidler			
Varer			
Fordringer			
Kundefordringer		52 397	61 873
Andre kortsiktige fordringer		226 578	275 496
Sum fordringer		278 975	337 369
Bankinnskudd, kontanter og lignende			
Bankinnskudd, kontanter o.l.		87 064	35 367
Sum bankinnskudd, kontanter og lignende		87 064	35 367
Sum omløpsmidler		366 040	372 736
SUM EIENDELER		366 040	378 260
BALANSE - EGENKAPITAL OG GJELD			
Egenkapital			
Innskutt egenkapital			
Aksjekapital	5	100 000	100 000
Beholdning av egne aksjer	5		
Sum innskutt egenkapital		100 000	100 000



Balanse

Beløp i: NOK	Note	2025	2024
Opptjent egenkapital			
Annen egenkapital		40 112	21 418
Sum opptjent egenkapital		40 112	21 418
Sum egenkapital	4	140 112	121 418
Gjeld			
Langsiktig gjeld			
Utsatt skatt	3		
Annen langsiktig gjeld			
Kortsiktig gjeld			
Leverandørgjeld		42 664	45 807
Betalbar skatt	3		
Skyldig offentlige avgifter		68 669	79 708
Annen kortsiktig gjeld		114 595	131 327
Sum kortsiktig gjeld		225 927	256 842
Sum gjeld		225 927	256 842
SUM EGENKAPITAL OG GJELD		366 040	378 260



Brønnøysundregistrene

ÅRSREGNSKAP FOR REGNSKAPSÅRET 2025 - GENERELL INFORMASJON

Journalnummer: 2026 315772

Enheten

Organisasjonsnummer: 919 123 540
Organisasjonsform: Aksjeselskap
Foretaksnavn: PRESISJONSSLIPERIET TM RAUGSTAD AS
Forretningsadresse: Espelandveien 249
4337 SANDNES

Regnskapsår

Årsregnskapets periode: 01.01.2025 - 31.12.2025

Konsern

Morselskap i konsern: Nei

Regnskapsregler

Regler for små foretak benyttet: Ja
Benyttet ved utarbeidelsen av
årsregnskapet til selskapet: Regnskapslovens alminnelige regler

Årsregnskapet fastsatt av kompetent organ

Bekreftet av representant for selskapet: Tor Magne Raugstad
Dato for fastsettelse av årsregnskapet: 04.02.2026

Revisjon

Selskapet har besluttet at årsregnskapet
ikke skal revideres: Ja

Grunnlag for avgivelse

År 2025: Årsregnskap er elektronisk innlevert.
År 2024: Tall er hentet fra elektronisk innlevert årsregnskap fra 2025.

Det er ikke krav til at årsregnskapet m.v. som sendes til Regnskapsregisteret er undertegnet. Kontrollen på at dette er utført ligger hos revisor/enhetens øverste organ. Sikkerheten ivaretas ved at innsender har rolle/rettighet for innsending av årsregnskapet via Altinn, og ved at det bekreftes at årsregnskapet er fastsatt av kompetent organ.

Brønnøysundregistrene, 23.02.2026



Organisasjonsnr: 919 123 540
PRESISJONSSLIPERIET TM RAUGSTAD AS

RESULTATREGNSKAP

Beløp i: NOK	Note	2025	2024
RESULTATREGNSKAP			
Inntekter			
Salgsinntekt		948 669	1 057 520
Sum inntekter		948 669	1 057 520
Kostnader			
Varekostnad		5 906	57 657
Lønnskostnad	2	512 014	609 957
Avskrivning av driftsmidler og immaterielle eiendeler		5 524	10 188
Annen driftskostnad		405 330	358 166
Sum kostnader		928 774	1 035 968
Driftsresultat		19 895	21 552
Finansinntekter og finanskostnader			
Annen renteinntekt		353	359
Annen finansinntekt		1	
Sum finansinntekter		354	359
Annen rentekostnad		1 551	493
Annen finanskostnad		4	
Sum finanskostnader		1 555	493
Netto finans		-1 201	-134
Resultat før skattekostnad		18 694	21 418
Skattekostnad på resultat	3		
Årsresultat	4	18 694	21 418
Årsresultat etter minoritetsinteresser		18 694	21 418
Totalresultat		18 694	21 418
Overføringer og disponeringer			
Avsatt til annen egenkapital		18 694	21 418
Sum overføringer og disponeringer		18 694	21 418



Organisasjonsnr: 919 123 540
PRESISJONSSLIPERIET TM RAUGSTAD AS

BALANSE

Beløp i: NOK	Note	2025	2024
BALANSE - EIENDELER			
Anleggsmidler			
Immaterielle eiendeler			
Utsatt skattefordel	3		
Varige driftsmidler			
Maskiner og anlegg			5 524
Sum varige driftsmidler			5 524
Sum anleggsmidler			5 524
Omløpsmidler			
Varer			
Fordringer			
Kundefordringer		52 397	61 873
Andre kortsiktige fordringer		226 578	275 496
Sum fordringer		278 975	337 369
Bankinnskudd, kontanter og lignende			
Bankinnskudd, kontanter o. l.		87 064	35 367
Sum bankinnskudd, kontanter og lignende		87 064	35 367
Sum omløpsmidler		366 040	372 736
SUM EIENDELER		366 040	378 260
BALANSE - EGENKAPITAL OG GJELD			
Egenkapital			
Innskutt egenkapital			
Aksjekapital	5	100 000	100 000
Beholdning av egne aksjer	5		
Sum innskutt egenkapital		100 000	100 000
Opptjent egenkapital			
Annen egenkapital		40 112	21 418
Sum opptjent egenkapital		40 112	21 418
Sum egenkapital	4	140 112	121 418
Gjeld			
Langsiktig gjeld			



Utsatt skatt	3		
Annen langsiktig gjeld			
Kortsiktig gjeld			
Leverandørgjeld	42 664		45 807
Betalbar skatt	3		
Skyldig offentlige avgifter	68 669		79 708
Annen kortsiktig gjeld	114 595		131 327
Sum kortsiktig gjeld	225 927		256 842
Sum gjeld	225 927		256 842
SUM EGENKAPITAL OG GJELD	366 040		378 260



Organisasjonsnr: 919 123 540
PRESISJONSSLIPERIET TM RAUGSTAD AS

NOTEOPPLYSNINGER - SELSKAP - alle poster oppgitt i hele tall

Note

Antall årsverk i regnskapsåret
1.33

Sum Beløp

Balanseført verdi 31.12. Varige driftsmidler Immaterielle eiend.

Konsernregnskap

Morselskapet sitt navn

Forretningskontor for morselskapet

Begrunnelse for at datterselskap er utelatt fra konsolideringen

Samlet beløp - tilknyttet selskap Årets Fjorårets


Samlet beløp - foretak i samme konsern Årets Fjorårets

Samlet beløp - foretak i samme konsern Årets Fjorårets

Samlet beløp - felles kontrollert virksomhet Årets Fjorårets

Pantstillelse Beløp

Beholdning av egne aksjer Antall Pålydende Andel av aksjek.




Årsregnskap 2025

Presisjonssliperiet Tm Raugstad AS

Resultatregnskap
Balanse
Noter til regnskapet


Org.nr.: 919 123 540



Resultatregnskap

Presisjonssliperiet Tm Raugstad AS


Driftsinntekter og driftskostnader	Note	2025	2024
Salgsinntekt		948 669	1 057 520
Sum driftsinntekter		948 669	1 057 520
Varekostnad		5 906	57 657
Lønnskostnad	2	512 014	609 957
Avskrivning av driftsmidler og immaterielle eiendeler		5 524	10 188
Annen driftskostnad		405 330	358 166
Sum driftskostnader		928 774	1 035 968
Driftsresultat		19 895	21 552
Finansinntekter og finanskostnader			
Annen renteinntekt		353	359
Annen finansinntekt		1	0
Annen rentekostnad		1 551	493
Annen finanskostnad		4	0
Resultat av finansposter		-1 201	-134
Resultat før skattekostnad		18 694	21 418
Resultat		18 694	21 418
Årsresultat	4	18 694	21 418
Overføringer			
Avsatt til annen egenkapital		18 694	21 418
Sum overføringer		18 694	21 418



Balanse

Presisjonssliperiet Tm Raugstad AS

Eiendeler	Note	2025	2024
Anleggsmidler			
Varige driftsmidler			
Maskiner og anlegg		0	5 524
Sum anleggsmidler		<u>0</u>	<u>5 524</u>
Omløpsmidler			
Fordringer			
Kundefordringer		52 397	61 873
Andre kortsiktige fordringer		226 578	275 496
Sum fordringer		<u>278 975</u>	<u>337 369</u>
Bankinnskudd, kontanter o.l.		87 064	35 367
Sum omløpsmidler		<u>366 040</u>	<u>372 736</u>
Sum eiendeler		<u>366 040</u>	<u>378 260</u>



Balanse

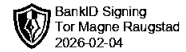
Presisjonssliperiet Tm Raugstad AS

Egenkapital og gjeld	Note	2025	2024
Egenkapital			
Innskutt egenkapital			
Aksjekapital	5	100 000	100 000
Sum innskutt egenkapital		100 000	100 000
Opptjent egenkapital			
Annen egenkapital		40 112	21 418
Sum opptjent egenkapital		40 112	21 418
Sum egenkapital	4	140 112	121 418
Gjeld			
Kortsiktig gjeld			
Leverandørgjeld		42 664	45 807
Skyldig offentlige avgifter		68 669	79 708
Annen kortsiktig gjeld		114 595	131 327
Sum kortsiktig gjeld		225 927	256 842
Sum gjeld		225 927	256 842
Sum egenkapital og gjeld		366 040	378 260

Sandnes, 04.02.2026

Styret i Presisjonssliperiet Tm Raugstad AS

Tor Magne Raugstad
styreleder



Note 1 Regnskapsprinsipper

Årsregnskapet er satt opp i samsvar med regnskapsloven og NRS 8 - God regnskapsskikk for små foretak.

Driftsinntekter

Inntektsføring ved salg av varer skjer på leveringstidspunktet. Tjenester inntektsføres etter hvert som de leveres.

Skatt

Skattekostnaden i resultatregnskapet omfatter både periodens betalbare skatt og endring i utsatt skatt. Utsatt skatt er beregnet med 22 % på grunnlag av de midlertidige forskjeller som eksisterer mellom regnskapsmessige og skattemessige verdier, samt ligningsmessig underskudd til fremføring ved utgangen av regnskapsåret. Skatteøkende og skattereduserende midlertidige forskjeller som reverserer eller kan reverseres i samme periode er utlignet og nettoført.

Klassifisering og vurdering av omløpsmidler

Omløpsmidler og kortsiktig gjeld omfatter normalt poster som forfaller til betaling innen ett år etter balansedagen, samt poster som knytter seg til varekretsløpet. Omløpsmidler vurderes til laveste verdi av anskaffelseskost og virkelig verdi.

Fordringer

Kundefordringer og andre fordringer oppføres til pålydende etter fradrag for avsetning til forventet tap. Avsetning til tap gjøres på grunnlag av en individuell vurdering av de enkelte fordringene.

Note 2 Lønnskostnader og antall årsverk

Lønnskostnader


	2025	2024
Lønninger	599 229	490 269
Refusjon av sykepenger	-174 609	0
Arbeidsgiveravgift	45 384	90 808
Pensjonskostnader	21 007	20 407
Andre ytelser	21 003	8 473
Sum	512 014	609 957

Selskapet har i 2025 sysselsatt 1,5 årsverk.



Note 3 Skatt

Årets skattegrunnlag	2025	2024	
Sum skattekostnad	0	0	
Beregning av årets skattegrunnlag:			
Ordinært resultat før skattekostnad	18 694	21 418	
Endring i midlertidige forskjeller	-3 651	-18 941	
Anvendelse av fremførbart underskudd	-15 043	-2 477	
Årets skattegrunnlag	0	0	
Betalbar skatt i balansen:			
Sum betalbar skatt i balansen	0	0	
Oversikt over midlertidige forskjeller:			
Varige driftsmidler	-36 700	-40 351	-3 651
Sum	-36 700	-40 351	-3 651
Akkumulert fremførbart underskudd	-101 563	-116 607	-15 043
Inngår ikke i beregningen av utsatt skatt	138 263	156 957	18 694
Sum	0	0	0
Utsatt skattefordel (22 %)	0	0	0
Forklaring til hvorfor årets skattekostnad ikke utgjør 22 % av resultat før skatt:			
Resultat før skatt	18 694	21 418	
22 % skatt av resultat før skatt	4 113	4 712	
Beregnet skattekostnad	4 113	4 712	
Effektiv skattesats	22,0 %	22,0 %	



Note 4 Egenkapital

	Aksjekapital	Annen egenkapital	Sum egenkapital
Pr. 31.12.2024	100 000	21 418	121 418
Årets resultat		18 694	18 694
Pr 31.12.2025	100 000	40 112	140 112

Note 5 Aksjonærer

Aksjekapitalen i Presisjonssliperiet Tm Raugstad AS pr. 31.12 består av:

	Antall	Pålydende	Bokført
Ordinære aksjer	100	1 000,0	100 000
Sum	100		100 000

Eierstruktur

De største aksjonærene i % pr. 31.12 var:

	Ordinære	Eierandel	Stemmeandel
Tm Raugstad Holding AS	100	100,0	100,0