



ÅRSREGNSKAPET FOR REGNSKAPSÅRET 2022 - GENERELL INFORMASJON

Enheten

Organisasjonsnummer: 998 168 252
Organisasjonsform: Aksjeselskap
Foretaksnavn: NES ARENA AS
Forretningsadresse: Neskollen
2165 HVAM

Regnskapsår

Årsregnskapets periode: 01.01.2022 - 31.12.2022

Konsern

Morselskap i konsern: Nei

Regnskapsregler

Regler for små foretak benyttet: Ja
Benyttet ved utarbeidelsen av årsregnskapet til selskapet: Regnskapslovens alminnelige regler

Årsregnskapet fastsatt av kompetent organ

Bekreftet av representant for selskapet: Tore Nilsen
Dato for fastsettelse av årsregnskapet: 03.05.2023

Grunnlag for avgivelse

År 2022: Årsregnskapet er elektronisk innlevert
År 2021: Tall er hentet fra elektronisk innlevert årsregnskap fra 2022

Det er ikke krav til at årsregnskapet m.v. som sendes til Regnskapsregisteret er undertegnet. Kontrollen på at dette er utført ligger hos revisor/enhetens øverste organ. Sikkerheten ivaretas ved at innsender har rolle/rettighet for innsending av årsregnskapet via Altinn, og ved at det bekreftes at årsregnskapet er fastsatt av kompetent organ.

Brønnøysundregistrene, 09.07.2024



Resultatregnskap

Beløp i: NOK	Note	2022	2021
RESULTATREGNSKAP			
Inntekter			
Salgsinntekt		2 469 553	1 806 145
Annen driftsinntekt		569 766	570 400
Sum inntekter		3 039 319	2 376 545
Kostnader			
Varekostnad		155 577	123 215
Avskrivning på varige driftsmidler	1	232 339	211 367
Annen driftskostnad		2 402 028	1 780 872
Sum kostnader		2 789 945	2 115 454
Driftsresultat		249 375	261 090
Finansinntekter og finanskostnader			
Annen renteinntekt		44 777	26 377
Annen finansinntekt			17 359
Sum finansinntekter		44 777	43 736
Annen rentekostnad		202 703	144 496
Sum finanskostnader		202 703	144 496
Netto finans		-157 926	-100 760
Ordinært resultat før skattekostnad		91 449	160 330
Ordinært resultat etter skattekostnad		91 449	160 330
Årsresultat		91 449	160 330
Årsresultat etter minoritetsinteresser		91 449	160 330
Overføringer og disponeringer			
Udekket tap	2	91 449	160 330
Sum overføringer og disponeringer		91 449	160 330



Balanse

Beløp i: NOK	Note	2022	2021
BALANSE - EIENDELER			
Anleggsmidler			
Immaterielle eiendeler			
Varige driftsmidler			
Tomter, bygninger og annen fast eiendom	1	10 294 599	10 361 443
Driftsløsøre, inventar, verktøy, kontorm.	1	539 619	483 904
Sum varige driftsmidler		10 834 218	10 845 347
Sum anleggsmidler		10 834 218	10 845 347
Omløpsmidler			
Varer			
Fordringer			
Kundefordringer		34 828	14 750
Andre kortsiktige fordringer		174 419	60 066
Sum fordringer		209 247	74 816
Bankinnskudd, kontanter og lignende			
Bankinnskudd, kontanter o.l.		3 051 148	3 365 680
Sum bankinnskudd, kontanter og lignende		3 051 148	3 365 680
Sum omløpsmidler		3 260 394	3 440 497
SUM EIENDELER		14 094 612	14 285 844
BALANSE - EGENKAPITAL OG GJELD			
Egenkapital			
Innskutt egenkapital			
Selskapskapital	2	100 000	100 000
Annen innskutt egenkapital	2	6 690 000	6 690 000
Sum innskutt egenkapital		6 790 000	6 790 000



Balanse

Beløp i: NOK	Note	2022	2021
Opptjent egenkapital			
Udekket tap	2	1 958 153	2 049 601
Sum opptjent egenkapital		-1 958 153	-2 049 601
Sum egenkapital		4 831 847	4 740 399
Gjeld			
Langsiktig gjeld			
Annen langsiktig gjeld			
Gjeld til kredittinstitusjoner	3	2 800 000	3 200 000
Øvrig langsiktig gjeld		5 559 965	5 471 947
Sum annen langsiktig gjeld		8 359 965	8 671 947
Sum langsiktig gjeld		8 359 965	8 671 947
Kortsiktig gjeld			
Leverandørgjeld		184 150	157 585
Skyldig offentlige avgifter		710 127	710 127
Annen kortsiktig gjeld		8 523	5 786
Sum kortsiktig gjeld		902 800	873 498
Sum gjeld		9 262 765	9 545 445
SUM EGENKAPITAL OG GJELD		14 094 612	14 285 844



Brønnøysundregistrene

ÅRSREGNSKAP FOR REGNSKAPSÅRET 2022 - GENERELL INFORMASJON

Journalnummer: 2023 550344

Enheten

Organisasjonsnummer: 998 168 252
Organisasjonsform: Aksjeselskap
Foretaksnavn: NES ARENA AS
Forretningsadresse: Neskollen
2165 HVAM

Regnskapsår

Årsregnskapets periode: 01.01.2022 - 31.12.2022

Konsern

Morselskap i konsern: Nei

Regnskapsregler

Regler for små foretak benyttet: Ja
Benyttet ved utarbeidelsen av
årsregnskapet til selskapet: Regnskapslovens alminnelige regler

Årsregnskapet fastsatt av kompetent organ

Bekreftet av representant for selskapet: Tore Nilsen
Dato for fastsettelse av årsregnskapet: 03.05.2023

Revisjon

Årsregnskapet er utarbeidet av ekstern
autorisert regnskapsfører: Ja
Ekstern autorisert regnskapsfører har i
løpet av regnskapsåret bistått ved den
løpende regnskapsføringen eller utført
andre tjenester for selskapet enn å
utarbeide årsregnskapet: Ja

Grunnlag for avgivelse

År 2022: Årsregnskap er elektronisk innlevert.
År 2021: Tall er hentet fra elektronisk innlevert årsregnskap fra 2022.

Det er ikke krav til at årsregnskapet m.v. som sendes til Regnskapsregisteret er undertegnet. Kontrollen på at dette er utført ligger hos revisor/enhetens øverste organ. Sikkerheten ivaretas ved at innsender har rolle/rettighet for innsending av årsregnskapet via Altinn, og ved at det bekreftes at årsregnskapet er fastsatt av kompetent organ.

Brønnøysundregistrene, 05.07.2023



Organisasjonsnr: 998 168 252
NES ARENA AS

RESULTATREGNSKAP

Beløp i: NOK	Note	2022	2021
RESULTATREGNSKAP			
Inntekter			
Salgsinntekt		2 469 553	1 806 145
Annen driftsinntekt		569 766	570 400
Sum inntekter		3 039 319	2 376 545
Kostnader			
Varekostnad		155 577	123 215
Avskrivning på varige driftsmidler	1	232 339	211 367
Annen driftskostnad		2 402 028	1 780 872
Sum kostnader		2 789 945	2 115 454
Driftsresultat		249 375	261 090
Finansinntekter og finanskostnader			
Annen renteinntekt		44 777	26 377
Annen finansinntekt			17 359
Sum finansinntekter		44 777	43 736
Annen rentekostnad		202 703	144 496
Sum finanskostnader		202 703	144 496
Netto finans		-157 926	-100 760
Ordinært resultat før skattekostnad			
Ordinært resultat etter skattekostnad		91 449	160 330
Årsresultat		91 449	160 330
Årsresultat etter minoritetsinteresser			
Overføringer og disponeringer		91 449	160 330
Udekket tap	2	91 449	160 330
Sum overføringer og disponeringer		91 449	160 330



Organisasjonsnr: 998 168 252
NES ARENA AS

BALANSE

Beløp i: NOK Note 2022 2021

BALANSE - EIENDELER

Anleggsmidler Immaterielle eiendeler

Varige driftsmidler

Tomter, bygninger og annen fast eiendom	1	10 294 599	10 361 443
Driftsløsøre, inventar, verktøy, kontorm.	1	539 619	483 904
Sum varige driftsmidler		10 834 218	10 845 347

Sum anleggsmidler		10 834 218	10 845 347
--------------------------	--	-------------------	-------------------

Omløpsmidler

Varer

Fordringer

Kundefordringer		34 828	14 750
Andre kortsiktige fordringer		174 419	60 066
Sum fordringer		209 247	74 816

Bankinnskudd, kontanter og lignende

Bankinnskudd, kontanter o. l.		3 051 148	3 365 680
Sum bankinnskudd, kontanter og lignende		3 051 148	3 365 680

Sum omløpsmidler		3 260 394	3 440 497
-------------------------	--	------------------	------------------

SUM EIENDELER		14 094 612	14 285 844
----------------------	--	-------------------	-------------------

BALANSE - EGENKAPITAL OG GJELD

Egenkapital

Innskutt egenkapital

Selskapskapital	2	100 000	100 000
Annen innskutt egenkapital	2	6 690 000	6 690 000
Sum innskutt egenkapital		6 790 000	6 790 000

Opptjent egenkapital

Udekket tap	2	1 958 153	2 049 601
Sum opptjent egenkapital		-1 958 153	-2 049 601

Sum egenkapital		4 831 847	4 740 399
------------------------	--	------------------	------------------



Gjeld			
Langsiktig gjeld			
Annen langsiktig gjeld			
Gjeld til			
kredittinstitusjoner	3	2 800 000	3 200 000
Øvrig langsiktig gjeld		5 559 965	5 471 947
Sum annen langsiktig gjeld		8 359 965	8 671 947
Sum langsiktig gjeld		8 359 965	8 671 947
Kortsiktig gjeld			
Leverandørgjeld		184 150	157 585
Skyldig offentlige avgifter		710 127	710 127
Annen kortsiktig gjeld		8 523	5 786
Sum kortsiktig gjeld		902 800	873 498
Sum gjeld		9 262 765	9 545 445
SUM EGENKAPITAL OG GJELD		14 094 612	14 285 844



Organisasjonsnr: 998 168 252
NES ARENA AS

NOTEOPPLYSNINGER - SELSKAP - alle poster oppgitt i hele tall

Note

Antall årsverk i regnskapsåret
0.00

<u>Sum</u>	<u>Beløp</u>
<u>Balanseført verdi 31.12.</u>	<u>Varige driftsmidler Immaterielle eiend.</u>

Konsernregnskap

Morselskapet sitt navn

Forretningskontor for morselskapet

Begrunnelse for at datterselskap er utelatt fra konsolideringen

Konsern, tilknyttet selskap m.v. - fordringer og gjeld

Fordringer

<u>Samlet beløp - tilknyttet selskap</u>	<u>Årets</u>	<u>Fjorårets</u>
--	--------------	------------------

<u>Samlet beløp - foretak i samme konsern</u>	<u>Årets</u>	<u>Fjorårets</u>
---	--------------	------------------

<u>Samlet beløp - foretak i samme konsern</u>	<u>Årets</u>	<u>Fjorårets</u>
---	--------------	------------------

<u>Samlet beløp - felles kontrollert virksomhet</u>	<u>Årets</u>	<u>Fjorårets</u>
---	--------------	------------------

<u>Pantstillelse</u>	<u>Beløp</u>
----------------------	--------------

<u>Beholdning av egne aksjer</u>	<u>Antall</u>	<u>Pålydende</u>	<u>Andel av aksjek.</u>
----------------------------------	---------------	------------------	-------------------------



Note

Lån og sikkerhetsstillelse til medlemmer

Er det gitt lån eller sikkerhetsstillelse til ledende personer: Nei

Opplysninger om:

Medlemmer av:

Mer om lån og sikkerhetsstillelse

Note

Noteopplysninger ut over minimumskravene for små foretak

Fullstendige noteopplysninger fremkommer av vedlagte PDF-dokument



**Årsregnskap 2022
for
Nes Arena AS**

Organisasjonsnr. 998168252

Utarbeidet av:
Ocon Regnskap AS
Godkjent regnskapsselskap
Postboks 223
2151 ÅRNES
Organisasjonsnr. 984545045





Nes Arena AS

Resultatregnskap

	Note	2022	2021
DRIFTSINNEKTER OG DRIFTSKOSTNADER			
Driftsinntekter			
Salgsinntekt		2 469 553	1 806 145
Annen driftsinntekt		569 766	570 400
Sum driftsinntekter		3 039 319	2 376 545
Driftskostnader			
Varekostnad		155 577	123 215
Avskrivning på varige driftsmidler	1	232 339	211 367
Annen driftskostnad		2 402 028	1 780 872
Sum driftskostnader		2 789 945	2 115 454
DRIFTSRESULTAT		249 375	261 090
FINANSINNEKTER OG FINANSKOSTNADER			
Finansinntekter			
Annen renteinntekt		44 777	26 377
Annen finansinntekt		0	17 359
Sum finansinntekter		44 777	43 736
Finanskostnader			
Annen rentekostnad		202 703	144 496
Sum finanskostnader		202 703	144 496
NETTO FINANSPOSTER		(157 926)	(100 760)
ORDINÆRT RES. FØR SKATTEKOSTNAD		91 449	160 330
Skattekostnad på ordinært resultat		0	0
ORDINÆRT RESULTAT		91 449	160 330
ÅRSRESULTAT		91 449	160 330
OVERF. OG DISPONERINGER			
Fremføring av udekket tap	2	91 449	160 330
SUM OVERFØRINGER OG DISPONERINGER		91 449	160 330



Nes Arena AS

Balanse pr. 31.12.2022

	Note	31.12.2022	31.12.2021
EIENDELER			
ANLEGGSMIDLER			
Varige driftsmidler			
Tomter, bygninger og annen fast eiendom	1	10 294 599	10 361 443
Driftsløsøre, inventar, verktøy, kontorm.	1	539 619	483 904
Sum varige driftsmidler		10 834 218	10 845 347
SUM ANLEGGSMIDLER		10 834 218	10 845 347
OMLØPSMIDLER			
Fordringer			
Kundefordringer		34 828	14 750
Andre kortsiktige fordringer		174 419	60 066
Sum fordringer		209 247	74 816
Bankinnskudd, kontanter o.l.		3 051 148	3 365 680
SUM OMLØPSMIDLER		3 260 394	3 440 497
SUM EIENDELER		14 094 612	14 285 844
EGENKAPITAL OG GJELD			
EGENKAPITAL			
Innskutt egenkapital			
Selskapskapital	2	100 000	100 000
Annen innskutt egenkapital	2	6 690 000	6 690 000
Sum innskutt egenkapital		6 790 000	6 790 000
Opptjent egenkapital			
Udekket tap	2	(1 958 153)	(2 049 601)
Sum opptjent egenkapital		(1 958 153)	(2 049 601)
SUM EGENKAPITAL		4 831 847	4 740 399
GJELD			
LANGSIKTIG GJELD			
Annen langsiktig gjeld			
Gjeld til kredittinstitusjoner	3	2 800 000	3 200 000
Øvrig langsiktig gjeld		5 559 965	5 471 947
Sum annen langsiktig gjeld		8 359 965	8 671 947
SUM LANGSIKTIG GJELD		8 359 965	8 671 947
KORTSIKTIG GJELD			
Leverandørgjeld		184 150	157 585
Skyldig offentlige avgifter		710 127	710 127
Annen kortsiktig gjeld		8 523	5 786
SUM KORTSIKTIG GJELD		902 800	873 499
SUM GJELD		9 262 765	9 545 445
SUM EGENKAPITAL OG GJELD		14 094 612	14 285 844



Nes Arena AS

Balanse pr. 31.12.2022

Note 31.12.2022 31.12.2021

Hvam, den 03. mai 2023

.....
Børge Ongstad
styreleder

.....
Sjur Eivind Kilde
styremedlem

.....
Tore Nilsen
Daglig leder/styremedlem

.....
Magne Løvaas
styremedlem

.....
Anita Christine Ervik
styremedlem



Nes Arena AS

Noter 2022

Regnskapsprinsipper:

Årsregnskapet er satt opp i samsvar med regnskapsloven og god regnskapsskikk. Selskapet har videre fulgt relevante bestemmelser i Norsk Regnskaps Standard utarbeidet av Norsk Regnskaps Stiftelse.

De unntaksregler som gjelder for små foretak er anvendt der annet ikke er angitt i regnskapsprinsipper.

Driftsinntekter

Inntektsføring ved salg av varer og tjenester skjer på leveringstidspunktet. Inntekter fra utleie av lokaler tas til inntekt etter hvert som de påløper.

Omløpsmidler og kortsiktig gjeld

Omløpsmidler og kortsiktig gjeld omfatter normalt poster som forfaller til betaling innen ett år etter siste dag i regnskapsåret, samt poster som knytter seg til varekretsløpet. Omløpsmidler vurderes til laveste verdi av anskaffelseskost og antatt virkelig verdi (Laveste verdis prinsipp).

Anleggsmidler og langsiktig gjeld

Anleggsmidler omfatter eiendeler bestemt til varig eie og bruk for virksomheten. Anleggsmidler er vurdert til anskaffelseskost. Varige driftsmidler føres opp i balansen og avskrives først når anlegget tas i bruk.

Varer

Varer er vurdert til det laveste av gjennomsnittlig anskaffelseskost og netto salgsverdi (laveste verdis prinsipp).

Fordringer

Kundefordringer og andre fordringer føres opp i balansen til pålydende etter avsetning usikre fordringer.

Skatt

Skattekostnaden i resultatregnskapet omfatter periodens betalbare skatt som blir utlignet og forfaller til betaling i neste regnskapsår i tillegg til endring i utsatt skatt. Utsatt skatt er beregnet med skattesatsen ved utgangen av regnskapsåret (22%) på grunnlag av skattereduserende og skatteøkende midlertidige forskjeller som eksisterer mellom regnskapsmessige og skattemessige verdier. Skatteøkende og skattereduserende midlertidige forskjeller som reverserer eller kan reversere i samme periode er utlignet og nettoført.

Ansatte

Selskapet har hatt 0 årsverk i regnskapsåret.



Nes Arena AS

Noter 2022

Note 1 - Tomter, bygninger og annen fast eiendom

	Tomter, bygninger og annen fast eiendom	Driftsløsøre, inventar, verktøy, kontorm.	Sum
Anskaffelseskost pr. 1/1	10 719 322	1 405 559	12 124 881
+ Tilgang	0	221 210	221 210
- Avgang	0	0	0
Anskaffelseskost pr. 31/12	10 719 322	1 626 769	12 346 091
Akk. av/nedskr. pr 1/1	357 879	921 655	1 279 534
+ Ordinære avskrivninger	66 844	165 495	232 339
+ Avskr. på oppskrivning	0	0	0
- Tilbakeført avskrivning	0	0	0
+ Ekstraord nedskrivninger	0	0	0
Akk. av/nedskr. pr. 31/12	424 723	1 087 150	1 511 873
Balanseført verdi pr 31/12	10 294 599	539 619	10 834 218
Prosentats for ord.avskr	2-10	10-20	

Note 2 - Egenkapital

	Aksjekapital / selskapskapital	Annen innskutt egenkapital	Annen EK / udekket tap	Sum
Pr 1.1.	100 000	6 690 000	-2 049 601	4 740 399
+Fra årets resultat			91 449	91 449
=Pr 31.12.	100 000	6 690 000	-1 958 153	4 831 847

Note 3 - Gjeld til kredittinstitusjoner

Gjeld med forfall senere enn 5 år utgjør kr. 799.999 og utgjorde kr. 1.199.999 i fjor.

Pantsettelse

Gjeld sikret med pant i fast eiendom.



Arnes Revisjon AS
Postboks 56
2151 Årnes

Til generalforsamlingen i Nes Arena AS

UAVHENGIG REVISORS BERETNING

Konklusjon

Vi har revidert årsregnskapet for Nes Arena AS som viser et overskudd på kr 91.449. Årsregnskapet består av balanse per 31. desember 2022, resultatregnskap for regnskapsåret avsluttet per denne datoen og noter til årsregnskapet, herunder et sammendrag av viktige regnskapsprinsipper.

Etter vår mening

- oppfyller årsregnskapet gjeldende lovkrav, og
- gir årsregnskapet et rettviseende bilde av selskapets finansielle stilling per 31. desember 2022 og av dets resultater for regnskapsåret avsluttet per denne datoen i samsvar med regnskapslovens regler og god regnskapsskikk i Norge.

Grunnlag for konklusjonen

Vi har gjennomført revisjonen i samsvar med International Standards on Auditing (ISA-ene). Våre oppgaver og plikter i henhold til disse standardene er beskrevet nedenfor under "Revisors oppgaver og plikter ved revisjonen av årsregnskapet". Vi er uavhengige av selskapet i samsvar med kravene i relevante lover og forskrifter i Norge og International Code of Ethics for Professional Accountants (inkludert internasjonale uavhengighetsstandarder) utstedt av International Ethics Standards Board for Accountants (IESBA-reglene), og vi har overholdt våre øvrige etiske forpliktelser i samsvar med disse kravene. Innhentet revisjonsbevis er etter vår vurdering tilstrekkelig og hensiktsmessig som grunnlag for vår konklusjon.

Ledelsens ansvar for årsregnskapet

Styret og daglig leder (ledelsen) er ansvarlige for å utarbeide årsregnskapet og for at det gir et rettviseende bilde i samsvar med regnskapslovens regler og god regnskapsskikk i Norge. Ledelsen er også ansvarlig for slik intern kontroll som den finner nødvendig for å kunne utarbeide et årsregnskap som ikke inneholder vesentlig feilinformasjon, verken som følge av misligheter eller utilsiktede feil.

Ved utarbeidelsen av årsregnskapet må ledelsen ta standpunkt til selskapets evne til fortsatt drift og opplyse om forhold av betydning for fortsatt drift. Forutsetningen om fortsatt drift skal legges til grunn for årsregnskapet så lenge det ikke er sannsynlig at virksomheten vil bli avvirket.

Adresse: Seterstøvegen 4, 2150 Årnes
Telefon: 63 91 28 50
E-post: post@arnes-revisjon.no
Orgnr.: 850 249 652 MVA

Statsautoriserte revisorer:
Hanne Therese Aasum
Ole Kværner
Dag Tørnby
Linda Hepsø
Marit Gulliksrud





Revisors oppgaver og plikter ved revisjonen av årsregnskapet

Vårt mål er å oppnå betryggende sikkerhet for at årsregnskapet som helhet ikke inneholder vesentlig feilinformasjon, verken som følge av misligheter eller utilsiktede feil, og å avgi en revisjonsberetning som inneholder vår konklusjon. Betryggende sikkerhet er en høy grad av sikkerhet, men ingen garanti for at en revisjon utført i samsvar med ISA-ene, alltid vil avdekke vesentlig feilinformasjon. Feilinformasjon kan oppstå som følge av misligheter eller utilsiktede feil. Feilinformasjon er å anse som vesentlig dersom den enkeltvis eller samlet med rimelighet kan forventes å påvirke de økonomiske beslutningene som brukerne foretar på grunnlag av årsregnskapet.

For videre beskrivelse av revisors oppgaver og plikter vises det til:
<https://revisorforeningen.no/revisjonsberetninger>

Årnes, 03. mai 2023
Årnes Revisjon AS

Hanne Therese Aasum
statsautorisert revisor
(elektronisk signert)



Uavhengig revisors beretning Nes Arena AS

Name Date
Aasum, Hanne Therese 2023-05-11

Identification

 bankID™ Aasum, Hanne Therese



This document contains electronic signatures using EU-compliant PAdES - PDF
Advanced Electronic Signatures (Regulation (EU) No 910/2014 (eIDAS))



**Årsregnskap 2022
for
Nes Arena AS**

Organisasjonsnr. 998168252

Utarbeidet av:
Ocon Regnskap AS
Godkjent regnskapsselskap
Postboks 223
2151 ÅRNES
Organisasjonsnr. 984545045



Nes Arena AS

Resultatregnskap

	Note	2022	2021
DRIFTSINNEKTER OG DRIFTSKOSTNADER			
Driftsinntekter			
Salgsinntekt		2 469 553	1 806 145
Annen driftsinntekt		569 766	570 400
Sum driftsinntekter		3 039 319	2 376 545
Driftskostnader			
Varekostnad		155 577	123 215
Avskrivning på varige driftsmidler	1	232 339	211 367
Annen driftskostnad		2 402 028	1 780 872
Sum driftskostnader		2 789 945	2 115 454
DRIFTSRESULTAT		249 375	261 090
FINANSINNEKTER OG FINANSKOSTNADER			
Finansinntekter			
Annen renteinntekt		44 777	26 377
Annen finansinntekt		0	17 359
Sum finansinntekter		44 777	43 736
Finanskostnader			
Annen rentekostnad		202 703	144 496
Sum finanskostnader		202 703	144 496
NETTO FINANSPOSTER		(157 926)	(100 760)
ORDINÆRT RES. FØR SKATTEKOSTNAD		91 449	160 330
Skattekostnad på ordinært resultat		0	0
ORDINÆRT RESULTAT		91 449	160 330
ÅRSRESULTAT		91 449	160 330
OVERF. OG DISPONERINGER			
Fremføring av udekket tap	2	91 449	160 330
SUM OVERFØRINGER OG DISPONERINGER		91 449	160 330

Årsregnskap for Nes Arena AS

Organisasjonsnr. 998168252



Nes Arena AS

Balanse pr. 31.12.2022

	Note	31.12.2022	31.12.2021
EIENDELER			
ANLEGGSMIDLER			
Varige driftsmidler			
Tomter, bygninger og annen fast eiendom	1	10 294 599	10 361 443
Driftsløsøre, inventar, verktøy, kontorm.	1	539 619	483 904
Sum varige driftsmidler		10 834 218	10 845 347
SUM ANLEGGSMIDLER		10 834 218	10 845 347
OMLØPSMIDLER			
Fordringer			
Kundefordringer		34 828	14 750
Andre kortsiktige fordringer		174 419	60 066
Sum fordringer		209 247	74 816
Bankinnskudd, kontanter o.l.		3 051 148	3 365 680
SUM OMLØPSMIDLER		3 260 394	3 440 497
SUM EIENDELER		14 094 612	14 285 844
EGENKAPITAL OG GJELD			
EGENKAPITAL			
Innskutt egenkapital			
Selskapskapital	2	100 000	100 000
Annen innskutt egenkapital	2	6 690 000	6 690 000
Sum innskutt egenkapital		6 790 000	6 790 000
Opptjent egenkapital			
Udekket tap	2	(1 958 153)	(2 049 601)
Sum opptjent egenkapital		(1 958 153)	(2 049 601)
SUM EGENKAPITAL		4 831 847	4 740 399
GJELD			
LANGSIKTIG GJELD			
Annen langsiktig gjeld			
Gjeld til kredittinstitusjoner	3	2 800 000	3 200 000
Øvrig langsiktig gjeld		5 559 965	5 471 947
Sum annen langsiktig gjeld		8 359 965	8 671 947
SUM LANGSIKTIG GJELD		8 359 965	8 671 947
KORTSIKTIG GJELD			
Leverandørgjeld		184 150	157 585
Skyldig offentlige avgifter		710 127	710 127
Annen kortsiktig gjeld		8 523	5 786
SUM KORTSIKTIG GJELD		902 800	873 499
SUM GJELD		9 262 765	9 545 445
SUM EGENKAPITAL OG GJELD		14 094 612	14 285 844





Nes Arena AS


Balanse pr. 31.12.2022

Note 31.12.2022 31.12.2021


Hvam, den 03. mai 2023


Børge Ongstad
styreleder


Sjur Ewind Kilde
styremedlem


Tore Nilsen
Daglig leder/styremedlem


Magne Løvaas
styremedlem


Anita Christine Ervik
styremedlem



Nes Arena AS

Noter 2022

Regnskapsprinsipper:

Årsregnskapet er satt opp i samsvar med regnskapsloven og god regnskapsskikk. Selskapet har videre fulgt relevante bestemmelser i Norsk Regnskaps Standard utarbeidet av Norsk Regnskaps Stiftelse.

De unntaksregler som gjelder for små foretak er anvendt der annet ikke er angitt i regnskapsprinsipper.

Driftsinntekter

Inntektsføring ved salg av varer og tjenester skjer på leveringstidspunktet. Inntekter fra utleie av lokaler tas til inntekt etter hvert som de påløper.

Omløpsmidler og kortsiktig gjeld

Omløpsmidler og kortsiktig gjeld omfatter normalt poster som forfaller til betaling innen ett år etter siste dag i regnskapsåret, samt poster som knytter seg til varekretsløpet. Omløpsmidler vurderes til laveste verdi av anskaffelseskost og antatt virkelig verdi (Laveste verdis prinsipp).

Anleggsmidler og langsiktig gjeld

Anleggsmidler omfatter eiendeler bestemt til varig eie og bruk for virksomheten. Anleggsmidler er vurdert til anskaffelseskost. Varige driftsmidler føres opp i balansen og avskrives først når anlegget tas i bruk.

Varer

Varer er vurdert til det laveste av gjennomsnittlig anskaffelseskost og netto salgsverdi (laveste verdis prinsipp).

Fordringer

Kundefordringer og andre fordringer føres opp i balansen til pålydende etter avsetning usikre fordringer.

Skatt

Skattekostnaden i resultatregnskapet omfatter periodens betalbare skatt som blir utlignet og forfaller til betaling i neste regnskapsår i tillegg til endring i utsatt skatt. Utsatt skatt er beregnet med skattesatsen ved utgangen av regnskapsåret (22%) på grunnlag av skattereduserende og skatteøkende midlertidige forskjeller som eksisterer mellom regnskapsmessige og skattemessige verdier. Skatteøkende og skattereduserende midlertidige forskjeller som reverserer eller kan reversere i samme periode er utlignet og nettoført.

Ansatte

Selskapet har hatt 0 årsverk i regnskapsåret.



Nes Arena AS

Noter 2022**Note 1 - Tomter, bygninger og annen fast eiendom**

	Tomter, bygninger og annen fast inventar, verktoy, eiendom	Driftsløsøre, verktøy, kontorm.	Sum
Anskaffelseskost pr. 1/1	10 719 322	1 405 559	12 124 881
+ Tilgang	0	221 210	221 210
- Avgang	0	0	0
Anskaffelseskost pr. 31/12	10 719 322	1 626 769	12 346 091
Akk. av/nedskr. pr 1/1	357 879	921 655	1 279 534
+ Ordinære avskrivninger	66 844	165 495	232 339
+ Avskr. på oppskrivning	0	0	0
- Tilbakeført avskrivning	0	0	0
+ Ekstraord nedskrivninger	0	0	0
Akk. av/nedskr. pr. 31/12	424 723	1 087 150	1 511 873
Balanseført verdi pr 31/12	10 294 599	539 619	10 834 218
Procentsats for ord.avskr	2-10	10-20	

Note 2 - Egenkapital

	Aksjekapital / selskapskapital	Annen innskutt egenkapital	Annen EK / udekket tap	Sum
Pr 1.1.	100 000	6 690 000	-2 049 601	4 740 399
+Fra årets resultat			91 449	91 449
=Pr 31.12.	100 000	6 690 000	-1 958 153	4 831 847

Note 3 - Gjeld til kredittinstitusjoner

Gjeld med forfall senere enn 5 år utgjør kr. 799.999 og utgjorde kr. 1.199.999 i fjor.

Pantsettelse

Gjeld sikret med pant i fast eiendom.

Noter for Nes Arena AS

Organisasjonsnr. 998168252