



## ÅRSREGNSKAPET FOR REGNSKAPSÅRET 2019 - GENERELL INFORMASJON

### Enheten

Organisasjonsnummer: 916 484 496  
Organisasjonsform: Interkommunalt selskap  
Foretaksnavn: MIDT-NORGE 110-SENTRAL IKS  
Forretningsadresse: Sluppenvegen 20  
7037 TRONDHEIM

### Regnskapsår

Årsregnskapets periode: 01.01.2019 - 31.12.2019

### Konsern

Morselskap i konsern: Nei

### Regnskapsregler

Regler for små foretak benyttet: Ja  
Benyttet ved utarbeidelsen av årsregnskapet til selskapet: Regnskapslovens alminnelige regler

### Årsregnskapet fastsatt av kompetent organ

Bekreftet av representant for selskapet: Arvid Vollum  
Dato for fastsettelse av årsregnskapet: 22.04.2020

### Grunnlag for avgivelse

År 2019: Årsregnskapet er elektronisk innlevert  
År 2018: Tall er hentet fra elektronisk innlevert årsregnskap fra 2019

*Det er ikke krav til at årsregnskapet m.v. som sendes til Regnskapsregisteret er undertegnet. Kontrollen på at dette er utført ligger hos revisor/enhetens øverste organ. Sikkerheten ivaretas ved at innsender har rolle/rettighet for innsending av årsregnskapet via Altinn, og ved at det bekreftes at årsregnskapet er fastsatt av kompetent organ.*

Brønnøysundregistrene, 06.11.2020



### Resultatregnskap

Beløp i: NOK	Note	2019	2018
<b>RESULTATREGNSKAP</b>			
<b>Inntekter</b>			
Salgsinntekt		35 077 092	39 031 652
<b>Sum inntekter</b>		<b>35 077 092</b>	<b>39 031 652</b>
<b>Kostnader</b>			
Varekostnad		8 575 000	7 791 500
Lønnskostnad		19 892 489	18 436 116
Avskrivning på varige driftsmidler		672 851	386 732
Annen driftskostnad		9 577 352	8 884 894
<b>Sum kostnader</b>		<b>38 717 692</b>	<b>35 499 242</b>
<b>Driftsresultat</b>		<b>-3 640 600</b>	<b>3 532 410</b>
<b>Finansinntekter og finanskostnader</b>			
Annen renteinntekt		153 792	200 571
<b>Sum finansinntekter</b>		<b>153 792</b>	<b>200 571</b>
Annen rentekostnad		959	7 124
<b>Sum finanskostnader</b>		<b>959</b>	<b>7 124</b>
<b>Netto finans</b>		<b>152 833</b>	<b>193 447</b>
<b>Ordinært resultat før skattekostnad</b>		<b>-3 487 767</b>	<b>3 725 857</b>
<b>Ordinært resultat etter skattekostnad</b>		<b>-3 487 767</b>	<b>3 725 857</b>
Avsetning fond			-3 725 857
Bruk av tidligere avsetninger		3 487 767	
<b>Årsresultat</b>		<b>0</b>	<b>0</b>



## Balanse

Beløp i: NOK	Note	2019	2018
<b>BALANSE - EIENDELER</b>			
<b>Anleggsmidler</b>			
<b>Immaterielle eiendeler</b>			
<b>Varige driftsmidler</b>			
Driftsløsøre, inventar, verktøy, kontormaskiner og lignende		968 015	1 272 874
<b>Sum varige driftsmidler</b>		<b>968 015</b>	<b>1 272 874</b>
<b>Finansielle anleggsmidler</b>			
Andre langsiktige fordringer		58 253 169	58 029 907
<b>Sum finansielle anleggsmidler</b>		<b>58 253 169</b>	<b>58 029 907</b>
<b>Sum anleggsmidler</b>		<b>59 221 184</b>	<b>59 302 781</b>
<b>Omløpsmidler</b>			
<b>Varer</b>			
<b>Fordringer</b>			
Kundefordringer		11 798 489	893 570
Andre kortsiktige fordringer		204 000	568 697
<b>Sum fordringer</b>		<b>12 002 489</b>	<b>1 462 267</b>
<b>Investeringer</b>			
Andre finansielle instrumenter		1 097 203	1 308 632
<b>Sum investeringer</b>		<b>1 097 203</b>	<b>1 308 632</b>
<b>Bankinnskudd, kontanter og lignende</b>			
Bankinnskudd, kontanter o.l.		13 284 066	16 276 959
<b>Sum bankinnskudd, kontanter og lignende</b>		<b>13 284 066</b>	<b>16 276 959</b>
<b>Sum omløpsmidler</b>		<b>26 383 758</b>	<b>19 047 858</b>
<b>SUM EIENDELER</b>		<b>85 604 942</b>	<b>78 350 639</b>

## BALANSE - EGENKAPITAL OG GJELD



## Balanse

Beløp i: NOK	Note	2019	2018
<b>Egenkapital</b>			
<b>Innskutt egenkapital</b>			
<b>Opptjent egenkapital</b>			
Annen egenkapital		3 081 214	5 005 898
<b>Sum opptjent egenkapital</b>		<b>3 081 214</b>	<b>5 005 898</b>
<b>Sum egenkapital</b>		<b>3 081 214</b>	<b>5 005 898</b>
<b>Gjeld</b>			
<b>Langsiktig gjeld</b>			
Pensjonsforpliktelser		65 584 083	66 923 904
<b>Sum avsetninger for forpliktelser</b>		<b>65 584 083</b>	<b>66 923 904</b>
<b>Annen langsiktig gjeld</b>			
<b>Sum langsiktig gjeld</b>		<b>65 584 083</b>	<b>66 923 904</b>
<b>Kortsiktig gjeld</b>			
Leverandørgjeld		3 056 735	4 116 652
Skyldige offentlige avgifter		680 112	318 932
Annen kortsiktig gjeld		13 202 798	1 985 253
<b>Sum kortsiktig gjeld</b>		<b>16 939 645</b>	<b>6 420 837</b>
<b>Sum gjeld</b>		<b>82 523 728</b>	<b>73 344 741</b>
<b>SUM EGENKAPITAL OG GJELD</b>		<b>85 604 942</b>	<b>78 350 639</b>



## Brønnøysundregistrene

### ÅRSREGNSKAP FOR REGNSKAPSÅRET 2019 - GENERELL INFORMASJON

Journalnummer: 2020 785282

#### Enheten

Organisasjonsnummer: 916 484 496  
Organisasjonsform: Interkommunalt selskap  
Foretaksnavn: MIDT-NORGE 110-CENTRAL IKS  
Forretningsadresse: Sluppenvegen 20  
7037 TRONDHEIM

#### Regnskapsår

Årsregnskapets periode: 01.01.2019 - 31.12.2019

#### Konsern

Morselskap i konsern: Nei

#### Regnskapsregler

Regler for små foretak benyttet: Ja  
Benyttet ved utarbeidelsen av  
årsregnskapet til selskapet: Regnskapslovens alminnelige regler

#### Årsregnskapet fastsatt av kompetent organ

Bekreftet av representant for selskapet: Arvid Vollum  
Dato for fastsettelse av årsregnskapet: 22.04.2020

#### Grunnlag for avgivelse

År 2019: Årsregnskap er elektronisk innlevert.  
År 2018: Tall er hentet fra elektronisk innlevert årsregnskap fra 2019.

*Det er ikke krav til at årsregnskapet m.v. som sendes til Regnskapsregisteret er undertegnet. Kontrollen på at dette er utført ligger hos revisor/enhetens øverste organ. Sikkerheten ivaretas ved at innsender har rolle/rettighet for innsending av årsregnskapet via Altinn, og ved at det bekreftes at årsregnskapet er fastsatt av kompetent organ.*

Brønnøysundregistrene, 10.09.2020

---

#### Brønnøysundregistrene

Postadresse: Postboks 900, 8910 Brønnøysund  
Telefoner: Opplysningstelefonen 75 00 75 00 Administrasjonen 75 00 75 09 Telefaks 75 00 75 05  
E-post: fimapost@brreg.no Internett: www.brreg.no  
Organisasjonsnummer: 974 760 673



Organisasjonsnr: 916 484 496  
MIDT-NORGE 110-SENTRAL IKS

## RESULTATREGNSKAP

Beløp i: NOK	Note	2019	2018
<b>RESULTATREGNSKAP</b>			
<b>Inntekter</b>			
Salgsinntekt		35 077 092	39 031 652
Sum inntekter		35 077 092	39 031 652
<b>Kostnader</b>			
Varekostnad		8 575 000	7 791 500
Lønnskostnad		19 892 489	18 436 116
Avskrivning på varige driftsmidler		672 851	386 732
Annen driftskostnad		9 577 352	8 884 894
Sum kostnader		38 717 692	35 499 242
Drifteresultat		-3 640 600	3 532 410
<b>Finansinntekter og finanskostnader</b>			
Annen renteinntekt		153 792	200 571
Sum finansinntekter		153 792	200 571
Annen rentekostnad		959	7 124
Sum finanskostnader		959	7 124
Netto finans		152 833	193 447
Ordinært resultat før skattekostnad		-3 487 767	3 725 857
Ordinært resultat etter skattekostnad		-3 487 767	3 725 857
Avsetning fond			-3 725 857
Bruk av tidligere avsetninger		3 487 767	
Årsresultat		0	0



Organisasjonsnr: 916 484 496  
MIDT-NORGE 110-CENTRAL IKS

## BALANSE

Beløp i: NOK Note 2019 2018

### BALANSE - EIENDELER

Anleggsmidler  
Immaterielle eiendeler

Varige driftsmidler  
Driftsløsøre, inventar,  
verktøy, kontormaskiner  
og lignende 968 015 1 272 874  
Sum varige driftsmidler 968 015 1 272 874

Finansielle anleggsmidler  
Andre langsiktige  
fordringer 58 253 169 58 029 907  
Sum finansielle  
anleggsmidler 58 253 169 58 029 907

Sum anleggsmidler 59 221 184 59 302 781

Omløpsmidler  
Varer

Fordringer  
Kundefordringer 11 798 489 893 570  
Andre kortsiktige  
fordringer 204 000 568 697  
Sum fordringer 12 002 489 1 462 267

Investeringer  
Andre finansielle  
instrumenter 1 097 203 1 308 632  
Sum investeringer 1 097 203 1 308 632

Bankinnskudd, kontanter  
og lignende  
Bankinnskudd, kontanter o.  
l. 13 284 066 16 276 959  
Sum bankinnskudd,  
kontanter og lignende 13 284 066 16 276 959

Sum omløpsmidler 26 383 758 19 047 858

SUM EIENDELER 85 604 942 78 350 639

### BALANSE - EGENKAPITAL OG GJELD

Egenkapital  
Innskutt egenkapital



Opptjent egenkapital		
Annen egenkapital	3 081 214	5 005 898
Sum opptjent egenkapital	3 081 214	5 005 898
<b>Sum egenkapital</b>	<b>3 081 214</b>	<b>5 005 898</b>
<b>Gjeld</b>		
Langsiktig gjeld		
Pensjonsforpliktelser	65 584 083	66 923 904
Sum avsetninger for forpliktelser	65 584 083	66 923 904
Annen langsiktig gjeld		
<b>Sum langsiktig gjeld</b>	<b>65 584 083</b>	<b>66 923 904</b>
Kortsiktig gjeld		
Leverandørgjeld	3 056 735	4 116 652
Skyldige offentlige avgifter	680 112	318 932
Annen kortsiktig gjeld	13 202 798	1 985 253
<b>Sum kortsiktig gjeld</b>	<b>16 939 645</b>	<b>6 420 837</b>
<b>Sum gjeld</b>	<b>82 523 728</b>	<b>73 344 741</b>
<b>SUM EGENKAPITAL OG GJELD</b>	<b>85 604 942</b>	<b>78 350 639</b>



Organisasjonnr: 916 484 496  
MIDT-NORGE 110-SENTRAL IKS

**NOTEOPPLYSNINGER - SELSKAP** - alle poster oppgitt i hele tall

Note

**Regnskapsprinsipper**

Årsregnskapet er satt opp etter regnskapsloven. Regnskapsreglene for små foretak er fulgt.

Note

**Ytelser til ledende personer**

Er det gitt ytelser til ledende person: Nei

**Ytelser til daglig leder**

<u>Ytelser</u>	<u>Lønn</u>	<u>Pensj.forpl.</u>	<u>Andre godtgj.</u>
----------------	-------------	---------------------	----------------------

Note

**Antall årsverk i regnskapsåret**

Virksomheten har hatt følgende antall årsverk:  
18.00

Note

**Obligatorisk tjenestepensjon**

Er virksomheten pliktig til å ha tjenestepensjonsordning etter lov:  
Ja

Oppfyller pensjonsordning lovkravene: Ja

Note

**Lån og sikkerhetsstillelse til ledende personer og aksjeeiere**

Er det gitt lån eller sikkerhetsstillelse til ledende personer: Nei



## TRONDHEIM KOMMUNE

Trondheim kommunerevisjon

Til representantskapet i Midt-Norge 110-sentral IKS

### UAVHENGIG REVISORS BERETNING FOR 2019

#### Uttalelse om revisjonen av årsregnskapet

##### **Konklusjon**

Vi har revidert årsregnskapet for Midt-Norge 110-sentral IKS som viser et ordinært resultat på kroner -2.814.916 og et regnskapsmessig resultat på kroner 0. Årsregnskapet består av balanse per 31. desember 2019, driftsregnskap og investeringsregnskap for regnskapsåret avsluttet per denne datoen og noter til årsregnskapet, herunder et sammendrag av viktige regnskapsprinsipper.

Etter vår mening er det medfølgende årsregnskapet avgitt i samsvar med lov og forskrifter og gir i det alt vesentlige en dekkende fremstilling av selskapets finansielle stilling per 31. desember 2019, og av resultatet for regnskapsåret som ble avsluttet per denne datoen i samsvar med lov om interkommunale selskaper, forskrift om årsbudsjett, årsregnskap og årsberetning for interkommunale selskaper og god kommunal regnskapsskikk i Norge.

##### **Grunnlag for konklusjonen**

Vi har gjennomført revisjonen i samsvar lov, forskrift og god kommunal revisjonsskikk i Norge, herunder de internasjonale revisjonsstandardene (ISA-ene). Våre oppgaver og plikter i henhold til disse standardene er beskrevet i *Revisors oppgaver og plikter ved revisjon av årsregnskapet*. Vi er uavhengige av selskapet slik det kreves i lov og forskrift, og har overholdt våre øvrige etiske forpliktelser i samsvar med disse kravene. Etter vår oppfatning er innhentet revisjonsbevis tilstrekkelig og hensiktsmessig som grunnlag for vår konklusjon.

##### **Øvrig informasjon**

Ledelsen er ansvarlig for øvrig informasjon. Øvrig informasjon består av informasjon i selskapets årsberetning.

Vår uttalelse om revisjonen av årsregnskapet dekker ikke øvrig informasjon, og vi attesterer ikke den øvrige informasjonen. I revisjonsberetningens siste del - uttalelse om øvrige lovmessige krav - attesterer vi imidlertid på at det er konsistens mellom de lovmessige krav i årsberetningen og årsregnskapet.

200000188393

71626/20

Postadresse:  
Trondheim kommune  
Trondheim kommunerevisjon  
Postboks 2300 Torgarden  
7004 TRONDHEIM

Besøksadresse:  
Søndre gate 10B

Telefon:  
72546440

Telefaks:

Organisasjonsnummer:  
NO 942 110 464

E-postadresse: [revisjon.postmottak@trondheim.kommune.no](mailto:revisjon.postmottak@trondheim.kommune.no)  
[www.trondheim.kommune.no](http://www.trondheim.kommune.no)



TRONDHEIM KOMMUNE	Vår referanse	Vår dato
Trondheim	20/29232	23.04.2020
kommunerevisjon		

I forbindelse med revisjonen av årsregnskapet er det vår oppgave å lese øvrig informasjon med det formål å vurdere hvorvidt det foreligger vesentlig inkonsistens mellom øvrig informasjon og årsregnskapet, kunnskap vi har opparbeidet oss under revisjonen, eller hvorvidt den tilsynelatende inneholder vesentlig feilinformasjon. Dersom vi hadde konkludert med at den øvrige informasjonen inneholder vesentlig feilinformasjon er vi pålagt å rapportere det. Vi har ingenting å rapportere i så henseende.

### **Styrets og daglig leders ansvar for årsregnskapet**

Styret og daglig leder er ansvarlig for å utarbeide årsregnskapet i samsvar med lov og forskrifter, herunder for at det gir en dekkende fremstilling i samsvar med lov om interkommunale selskaper, forskrift om årsbudsjett, årsregnskap og årsberetning for interkommunale selskaper og god kommunal regnskapsskikk i Norge. Ledelsen er også ansvarlig for slik intern kontroll den finner nødvendig for å kunne utarbeide et årsregnskap som ikke inneholder vesentlig feilinformasjon, verken som følge av misligheter eller utilsiktede feil.

### **Revisors oppgaver og plikter ved revisjonen av årsregnskapet**

Vårt mål med revisjonen er å oppnå betryggende sikkerhet for at årsregnskapet som helhet ikke inneholder vesentlig feilinformasjon, verken som følge av misligheter eller utilsiktede feil, og å avgi en revisjonsberetning som inneholder vår konklusjon. Betryggende sikkerhet er en høy grad av sikkerhet, men ingen garanti for at en revisjon utført i samsvar med lov, forskrift og god kommunal revisjonsskikk i Norge, herunder ISA-ene, alltid vil avdekke vesentlig feilinformasjon som eksisterer. Feilinformasjon kan oppstå som følge av misligheter eller utilsiktede feil. Feilinformasjon blir vurdert som vesentlig dersom den enkeltvis eller samlet med rimelighet kan forventes å påvirke økonomiske beslutninger som brukerne foretar basert på årsregnskapet.

Som del av en revisjon i samsvar med lov, forskrift og god kommunal revisjonsskikk i Norge, herunder ISA-ene, utøver vi profesjonelt skjønn og utviser profesjonell skepsis gjennom hele revisjonen. I tillegg:

- identifiserer og anslår vi risikoen for vesentlig feilinformasjon i årsregnskapet, enten det skyldes misligheter eller utilsiktede feil. Vi utformer og gjennomfører revisjonshandlinger for å håndtere slike risikoer, og innhenter revisjonsbevis som er tilstrekkelig og hensiktsmessig som grunnlag for vår konklusjon. Risikoen for at vesentlig feilinformasjon som følge av misligheter ikke blir avdekket, er høyere enn for feilinformasjon som skyldes utilsiktede feil, siden misligheter kan innebære samarbeid, forfalskning, bevisste utelatelser, uriktige fremstillinger eller overstyring av intern kontroll.
- opparbeider vi oss en forståelse av den interne kontroll som er relevant for revisjonen, for å utforme revisjonshandlinger som er hensiktsmessige etter omstendighetene, men ikke for å gi uttrykk for en mening om effektiviteten av selskapets interne kontroll.
- evaluerer vi om de anvendte regnskapsprinsippene er hensiktsmessige og om regnskapsestimaterne og tilhørende noteopplysninger utarbeidet av ledelsen er rimelige.
- evaluerer vi den samlede presentasjonen, strukturen og innholdet i årsregnskapet, inkludert tilleggsplysningsene, og hvorvidt årsregnskapet gir uttrykk for de underliggende transaksjonene og hendelsene på en måte som gir en dekkende fremstilling.

Vi kommuniserer med ledelsen blant annet om det planlagte omfanget av revisjonen og til hvilken tid revisjonsarbeidet skal utføres. Vi utveksler også informasjon om forhold av betydning som vi har avdekket i løpet av revisjonen, herunder om eventuelle svakheter av betydning i den interne kontrollen.



TRONDHEIM KOMMUNE	Vår referanse	Vår dato
Trondheim	20/29232	23.04.2020
kommunerevisjon		

---

## Uttalelse om øvrige lovmessige krav

### **Konklusjon om budsjett**

Basert på vår revisjon av årsregnskapet som beskrevet ovenfor, mener vi at de disposisjoner som ligger til grunn for årsregnskapet i det alt vesentlige er i samsvar med budsjettvedtak, og at budsjettbeløpene i årsregnskapet stemmer med vedtatt budsjett.

### **Konklusjon om årsberetningen**

Basert på vår revisjon av årsregnskapet som beskrevet ovenfor, mener vi at opplysningene i årsberetningen om årsregnskapet og forslaget til dekning av tap er konsistente med årsregnskapet og er i samsvar med lov og forskrifter.

### **Konklusjon om registrering og dokumentasjon**

Basert på vår revisjon av årsregnskapet som beskrevet ovenfor, og kontrollhandlinger vi har funnet nødvendig i henhold til internasjonal standard for attestasjonsoppdrag (ISAE) 3000, mener vi at ledelsen har oppfylt sin plikt til å sørge for ordentlig og oversiktlig registrering og dokumentasjon av selskapets regnskapsopplysninger i samsvar med lov og god bokføringskikk i Norge.

Trondheim, den 23. april 2020

Per Olav Nilsen  
revisjonsdirektør

Bjørn Rian  
statsautorisert revisor

*Elektronisk dokumentert godkjenning uten underskrift*



# Årsrapport 2019

## Midt-Norge 110-sentral IKS

Midt-Norge 110-sentral IKS består av 25 deltagerkommuner, hvor 24 er i Trøndelag, samt en i Hedmark.

Med virkning fra 01.01.2016 ble sentralen organisert som et IKS, med det nye navnet Midt-Norge 110-sentral IKS.

Selskapets formål er å dekke eierkommunenes plikter knyttet til brann- og eksplosjonsvernlovens § 16 *Nødalarmringssentral*, med plikt om tilknytning til en Nødalarmringssentral for mottak av meldinger om branner og andre ulykker innenfor en fastsatt region. Oppgavene er å kunne opprettholde kommunikasjon med den som melder ulykken, mottak og registrering av nødmeldinger, alarmering av mannskaper og kommunikasjon med innsatsstyrkene, samt samordning med nødalarmringssentralene for helse og politi. Dimensjonering av Midt-Norge 110-sentral IKS tar utgangspunkt i en gjennomført risiko- og sårbarhetsanalyse for eierkommunenes region.

Midt-Norge 110-sentral IKS er lokalisert i Trondheim.





## **Styrende organer**

Representantskapet er sentralens øverste organ.

Styret velges av representantskapet. Styret skal ha 7 medlemmer, hvorav et styremedlem med varamedlem velges av og blant de fast ansatte.

Styret sammensettes slik at det innehar relevant kompetanse slik som brannfag, jus og økonomi. Det bør tilstrebes en geografisk spredning av styremedlemmene. Trondheim kommune skal ha minst fire styremedlemmer.

Styret velges for 4 år om gangen. Suppleringsvalg og utskifting av styremedlemmer kan foretas i valgperioden når representantskapet bestemmer det. Ansattes representanter trer ut av styret ved opphør av ansettelsesforholdet.

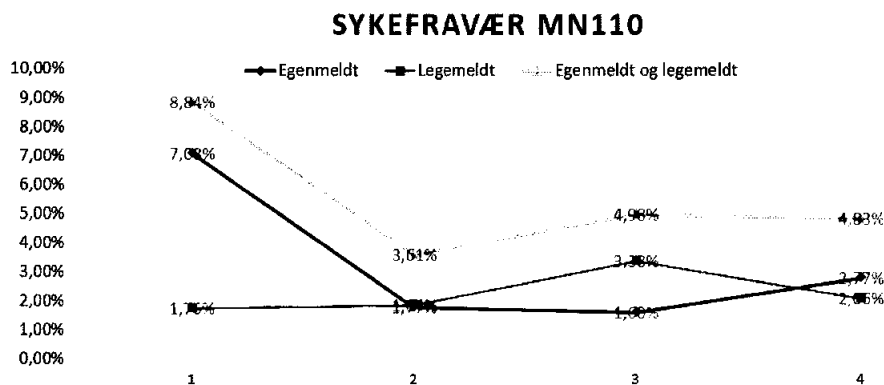
## **Ledelse**

Daglig leder er øverste leder av Midt-Norge 110-sentral IKS. Sentralen jobber tett opp mot Styreleder og Styret til enhver tid.

## **Likestilling**

Midt-Norge 110-sentral IKS tilstreber full likestilling mellom kvinner og menn i sentralen. Ved årsskiftet var det 20 ansatte, hvorav 2 var kvinner. Målet er å øke kvinneandelen. Ved rekruttering til ledige stillinger, søker man aktivt å øke antall kvinner i bedriften.

Videre skal ingen diskrimineres på grunn av etnisk opprinnelse, språk, religion, eller livssyn.

**Sykefravær**


	1. kvartal 2019	2. kvartal 2019	3. kvartal 2019	4. kvartal 2019
(Begge kjønn)				
Egenmeldt	7,08 %	1,77 %	1,60 %	2,77 %
Legemeldt	1,76 %	1,84 %	3,38 %	2,06 %
Egenmeldt og legemeldt	8,84 %	3,61 %	4,98 %	4,83 %

Sykefraværet i 110-sentralen er fremdeles lavt, og ligger under gjennomsnittet om man ser kommunesektoren under ett. Fraværet i 2019 var totalt på 5.55%. Dette er litt opp fra 2018, og skyldes at sentralen ble hardt rammet av influensasesongen (se figur), slik at vi har en kjent økning i egenmeldinger. Sykemeldinger utgjorde 2.26% av det totale fraværet, der egenmeldinger da utgjorde 3.29%, med totalt 5.55% som nevnt ovenfor.

Trivsel i jobb og muligheter til trening på arbeid er veldig preventivt på sykefravær. Midt-Norge 110-sentral IKS vil fortsette arbeidet med å legge ting best mulig til rette for den enkelte, slik at trivsel på arbeidsplassen er best mulig til enhver tid.

**Arbeidsmiljø**

Arbeidet med HMS og internkontroll har høy prioritet.

Sikkerhet og forebyggende tiltak for å trygge arbeidssituasjonen for egne ansatte, er gitt løpende fokus, og er alltid under evaluering.

Trening i arbeidstiden vil ha et fokus fremover, der sentralen vil legge til rette individuelle treningsprogrammer for de ansatte som ønsker dette.

**Ytre miljø**

Sentralen har fokus på ytre miljø og ivaretagelse av dette.

I sommerhalvåret sykler mange til og fra jobb, og de andre bruker mye kollektiv transport.

Midt-Norge 110-sentral IKS drifter droneberedskapen for hele Trøndelag region, som er et veldig viktig verktøy i bekjempelse av miljø og naturhendelser.

### **Investeringer og finansiering**

Det ble totalt gjort investeringer i 2019 for kr 367.992.

Budsjetterte investeringer for 2019 var på kr 325.000.

Merforbruket på investeringer er mer enn inndeckt over driftsregnskapet, der bruk av tidligere års avsetninger er vesentlig lavere enn budsjettert.



### **Årsregnskapet 2019**

Regnskapet viser et driftsresultat på kr -3.640.600 og et ordinært resultat på kr -2.814.916. Det at regnskapet viser et negativt resultat, skyldes at Representantskapet vedtok at det skulle refunderes i overkant av 5 millioner kroner tilbake til eierkommunene fra det frie fondet i 2019, da fondet var av uhensiktsmessig størrelse. Resultatet i regnskapet betyr et faktisk mindreforbruk/overskudd i forhold til Budsjett 2019, pålydende kr 2.167.092.



Ledelsen og styret i sentralen bygde budsjettet for 2019 basert på erfaringer gjort i 2018. Alarmabonnementsinntektene for 2019 ble til slutt kr 12.008.528, som betyr kr 1.008.528 bedre enn budsjettet. Dette skyldes indeksering av priser i henhold til KPI, og noe økning i kundemasse.

Fakturering av unødig alarmer fikk i 2019 et overskudd på kr 25.000 i forhold til det våre brannvesen har motfakturert, noe som ansees som i balanse.

Året som gikk viser videre et mindreforbruk på lønn og sosiale utgifter pålydende kr 862.000. Av dette utgjør et mindreforbruk på pensjon på om lag kr 341.000, mindreforbruk AGA kr 200.000, og overtid kr 321.000.

Sentralen hadde i 2019 også et mindreforbruk på «Kjøp av varer og tjenester» på kr 163.000. Dette skyldes at noen kurs ikke kunne gjennomføres på grunn av kapasiteten i sentralen bemanningsmessig.

Mindreforbruk/overskudd 2019 fordeler seg på denne måten:

Poster	Mindreforbruk/overskudd
Alarmabonnementsinntekter	1 009 000
Unødig alarm	25 000
Lønn og sosiale utgifter	862 000
Kjøp av varer og tjenester	163 000
Finansposter:	108 000
<b>Totalt</b>	<b>2 167 000</b>

I tillegg til det ordinære resultatet på kr -2.814.016, overføres kr 367.992 til finansiering av utgifter i investeringsregnskapet. Dette betyr at totalt kr 3.182.908 brukes da fra det frie fond (Note 8), noe som altså er kr 2.167.000 mindre enn budsjettet, jfr tabellen over.

### Hendelser etter balansedagen Covid-19

Norge og verden er inne i en meget spesiell situasjon med Covid-19, og alle konsekvenser dette påfører både samfunn og bedrifter.

Sentralen har utarbeidet en beredskapsplan i 2 nivåer, for å sikre kontinuerlig drift så lenge vi måtte befinne oss i denne situasjonen. Skulle en smittesituasjon oppstå i sentralen, er det utarbeidet gode rutiner for å ivareta driften, men det vil komme som en økonomisk merkostnad i form av økte overtidskostnader. En vedvarende situasjon der man må bruke overtid for å opprettholde sikker drift i sentralen, vil potensielt kunne medføre et betydelig merforbruk i forhold til budsjettet. Skulle



smittesituasjonen eskalere, vil sentralen gå til Nivå 2 i beredskapsplanen, noe som vil føre til et potensielt merforbruk på andre budsjettposter.

Sentralen er imidlertid trygg på at gjeldende tiltak og beredskapsplaner, vil opprettholde sikker drift og leveranse skulle situasjonen med Covid-19 eskalere videre.

#### Utsikter fremover

Driften av sentralen og alle kostnader rundt dette, er meget oversiktlig og forutsigbart. Foruten det som går på lønn og sosiale kostnader, er det kjøp av varer og tjenester som er den største budsjettposten, samt at det tilkommer noen investeringer til teknisk utstyr der dette skulle være nødvendig. Erfaringstallene nå etter 4 år som egen organisasjon vil kunne gi gode tall for nøyaktige budsjetter i årene fremover.

Dagens driftskostnader i sentralen forventes å være stabil i årene fremover. Normal økning i kostnader forventes i henhold til lønns- og prisvekst med dagens 110-sentral.

Det forventes imidlertid en betydelig investeringskostnad i 2021, da det nasjonalt skal anskaffes nytt oppdragshåndteringsverktøy for alle 110-sentralene.

22.04.2019

Signaturer fra Styret;

Michael Momyr

Anna-Karin Hermansen

Marit Figenschau

Per Øystein Karlsen

Malene Stræte

Elisabeth Høyem

Frank Hansen



# Midt-Norge 110-sentral IKS

## Årsregnskap 2019

- Driftsregnskap
- Investeringsregnskap
- Balanse
- Noter



## Driftsregnskap

	Note	Regnskap 2019	Budsjett 2019	Regnskap 2018
<b>Driftsinntekter:</b>				
Salgsinntekter	3)	12 008 528	11 000 000	11 380 678
Unødig alarm	3)	8 600 000		8 149 866
Refusjoner	4)	14 468 564	14 468 656	19 501 108
<b>Sum driftsinntekter</b>		<b>35 077 092</b>	<b>25 468 656</b>	<b>39 031 652</b>
<b>Driftsutgifter:</b>				
Lønn	5)	19 892 489	20 754 156	18 436 116
Kjøp av varer og tjenester	6)	9 577 352	9 739 500	8 884 894
Unødig alarm fra brannvesen	3)	8 575 000		7 791 500
Ordinære avskrivninger	7)	672 851	386 000	386 732
Overføringer				
<b>Sum driftsutgifter</b>		<b>38 717 692</b>	<b>30 879 656</b>	<b>35 499 242</b>
<b>Driftsresultat</b>		<b>-3 640 600</b>	<b>-5 411 000</b>	<b>3 532 410</b>
<b>Finansposter:</b>				
Renteinntekter		153 792		200 571
Rentekostnader		959		7 124
Motpost avskrivninger	7)	672 851	386 000	386 732
<b>Ordinært resultat</b>	<b>8)</b>	<b>-2 814 916</b>	<b>-5 025 000</b>	<b>4 112 589</b>
<b>Interne finansieringstransaksjoner:</b>				
Avsetninger	8)			3 134 925
Bruk av tidligere avsetninger		-3 182 908	-5 350 000	
Overført til fin. av utgifter i inv.regnskapet		367 992	325 000	977 664
<b>Regnskapsmessig resultat</b>	<b>8)</b>	<b>0</b>	<b>0</b>	<b>0</b>



## Investeringsregnskap

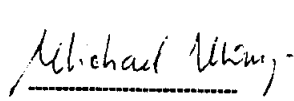
	Note	Regnskap 2019	Budsjett 2019	Regnskap 2018
<b>Investeringer:</b>				
Investeringer i varige driftsmidler		367 992	325 000	977 664
Utlån, kjøp av aksjer og andeler		-	-	-
Kjøp av aksjer og andeler		-	-	-
<b>Sum investeringer</b>	<b>7)</b>	<b>367 992</b>	<b>325 000</b>	<b>977 664</b>
<b>Finansiering:</b>				
Bruk av lånemidler		-	-	-
Salg av Anleggsmidler / fast eiendom		-	-	-
Tilskudd og refusjoner vedr. investeringer		-	-	-
Kompensasjon for merverdiavgift		-	-	-
Mottatte avdrag på utlån		-	-	-
Salg av aksjer og andeler		-	-	-
Bidrag fra årets driftsbudsjett/-regnskap		367 992	325 000	977 664
Netto avsetninger		-	-	-
<b>Sum finansiering:</b>		<b>367 992</b>	<b>325 000</b>	<b>977 664</b>
<b>Udekket/udisponert</b>		<b>0</b>	<b>-</b>	<b>0</b>





## Balanse


		2019	2018
<b>Elendeler:</b>			
<b>Anleggsmidler</b>			
Utstyr, maskiner og transportmidler	Note 7)	968 015	1 272 874
Pensjonsmidler	9)	58 253 189	58 029 907
<b>SUM ANLEGGSMIDLER</b>		<b>59 221 184</b>	<b>59 302 781</b>
<b>Omløpsmidler</b>			
Kortsiktige fordringer	10)	12 002 489	1 462 267
Premieavvik	9)	1 097 203	1 308 632
Bankinnskudd	11)	13 284 066	16 276 959
<b>SUM OMLØPSMIDLER</b>		<b>26 383 758</b>	<b>19 047 858</b>
<b>SUM EIENDELER</b>		<b>85 604 942</b>	<b>78 350 639</b>
<b>EGENKAPITAL OG GJELD:</b>			
<b>Egenkapital</b>			
Frie driftsfond	12)	9 444 113	12 627 021
Kapitalkonto	13)	-6 362 899	-7 621 123
<b>SUM EGENKAPITAL</b>		<b>3 081 214</b>	<b>5 005 898</b>
<b>GJELD</b>			
<b>LANGSIKTIG GJELD</b>			
Avsetning for forpliktelser			
Pensjonsforpliktelser	9)	65 584 083	66 923 904
<b>SUM LANGSIKTIG GJELD</b>		<b>65 584 083</b>	<b>66 923 904</b>
<b>KORTSIKTIG GJELD</b>			
Leverandørgjeld	14)	3 056 735	4 116 652
Skyldig offentlige avgifter	14)	680 112	318 932
Annen kortsiktig gjeld	14)	13 202 798	1 985 253
<b>SUM KORTSIKTIG GJELD</b>		<b>16 939 645</b>	<b>6 420 837</b>
<b>SUM GJELD</b>		<b>82 523 728</b>	<b>73 344 741</b>
<b>SUM EGENKAPITAL OG GJELD</b>		<b>85 604 942</b>	<b>78 350 639</b>


22.04.20


  
Michael Momyr


  
Anna Karin Hermansen

  
Per Øystein Karlsen

  
Malene Stræte

  
Elisabeth Høyem

  
Marit Figenschau

  
Frank Hansen

## Noter 2019

### Note 1. Innledende opplysninger

Midt-Norge 110-sentral betjener 24 kommuner i Trøndelag samt 1 kommune i Hedmark. Sentralen er bemannet med totalt 20 ansatte, og har blant annet ansvar for mottak og formidling av nødmeldinger i alle tilknyttede kommuner.

### Note 2. Regnskapsprinsipper og regnskapsføring

I henhold til selskapsavtalen fører Midt-Norge 110-sentral IKS sitt regnskap etter kommunelovens bestemmelser. Årsregnskapet er avlagt etter forskrift om årsbudsjett, årsregnskap og årsberetning for interkommunale selskap.

Regnskapet for 110-sentralen er fra 1.1.2017 ført av Melhus Regnskap AS.

### Note 3. Salgsinntekter

Salgsinntekter består av alarminntekter, henholdsvis abonnementsinntekter alarm og utfaktureringsinntekter til alarmkunder for kostnader ved unødige alarmer.

	Regnskap 2019	Budsjett 2019	Regnskap 2018
<b>Driftsinntekter:</b>			
Brutto abonnementsinntekter alarm	12 008 528	11 000 000	11 380 678
Utfakturert for unødig alarmer	8 600 000	0	8 149 866
Sum brutto inntekter	20 608 528	11 000 000	19 530 544
Fakturert fra lokale brannvesen for utrykning unødig alarm 2019	-8 575 000	0	-7 791 500
Andel alarminntekter 110-sentralen	12 033 528	11 000 000	11 739 044

Lokale brannvesen har i 2019 utfakturert til Midt-Norge 110-sentral sine kostnader med utrykning for unødig alarm med kr 8.575.000. Dette er ført som en driftskostnad i en egen post under kjøp av varer og tjenester. Beløpet er viderefakturert kundene til 110-sentralen, og inngår i posten salgsinntekt. Viderefaktureringen inkluderer et fakturagebyr slik at salgsinntekt i utgangspunktet skal være noe høyere enn kostnaden.

### Note 4. Refusjoner fra deltakerkommunene i samarbeidet

	2019	2018
Deltakeravgift iht. folketall pr kommune	14 468 564	19 501 108

Redusert refusjon på ca. 5 mill. i 2019 er også budsjettert, og er en vedtatt tilbakeføring til selskapets deltakerkommuner av overflødig likviditet i selskapet.



## Note 5. Spesifikasjon lønnskostnader

	Regnskap 2019	Regnskap 2018
Lønninger	14 239 309	13 519 647
Refusjon sykepenger	-108 239	-224 310
Refusjon arbeidsmarkedstiltak	-	-90 025
Arbeidsgiveravgift	2 423 916	2 324 032
Pensjonskostnader	2 893 488	2 483 160
Forsikringspremier ansatte	178 477	184 558
Andre ytelser	265 538	239 054
<b>Sum</b>	<b>19 892 489</b>	<b>18 436 116</b>

## Ytelser til ledende personer og revisjon:

Honorar og godtgjørelse til styrets leder utbetalt i regnskapsåret:	kr 70.000
Samlet lønn og annen fast godtgjørelse til daglig leder:	kr 930.955
Godtgjørelse til revisor betalt i regnskapsåret:	kr 107.200

Revisors honorar fordeler seg med kr 78.400 i ordinær revisjon og kr 28.800 i konsulentbistand.

## Note 6. Kjøp av varer og tjenester

Postene under kjøp av varer og tjenester er:

	2019	2018
Leie av lokaler og grunn	2 676 290	2 511 994
Avgifter, gebyrer, lisenser og lignende	3 378 335	3 051 433
Konsulenttjenester (regnskap, budsjett osv.)	932 553	861 732
Serviceavtaler, reparaasjoner	242 028	302 095
Kurs, opplæring og hotell	600 854	598 290
Annet forbruksmaterieil	269 203	235 906
Renholds- og vaskeritjenester	264 300	251 333
Telefon og internett	274 956	254 228
Strøm og oppvarming	221 748	200 165
Kjøp og finansiell leasing av driftsmidler	110 418	108 673
Reise og transportkostnader	440 908	235 506
Avsetning tap	-5 067	26 723
Annonse, reklame, informasjon	106 561	80 781
Diverse småposter	64 264	166 034
<b>Totalt kjøp av varer og tjenester</b>	<b>9 577 351</b>	<b>8 884 893</b>



## Note 7. Anleggsmidler

Det er foretatt investering i varige driftsmidler i 2019 for kr 367 992.

Anskaffelseskost 01.01	2 616 444
Tilgang i året	367 992
Anskaffelseskost 31.12	2 984 436
Akkumulerte avskrivninger 01.01	1 343 570
Årets avskrivninger	672 851
Akkumulerte avskrivninger 31.12	2 016 421
<b>Bokført verdi 31.12</b>	<b>968 015</b>

Anleggsmidler er aktivert i regnskapet og ført på kapitalkonto med samme beløp.

Det er foretatt avskrivninger på tidligere års investering i ny sentral med 20 % - 25 %

## Note 8. Regnskapsmessig resultat

Ordinært resultat er negativt med 2.814.916. Kr 367.992 er overført til finansiering av utgifter i investeringsregnskapet. Totalt kr 3.182.908 brukes fra frie fond. Dette gir et regnskapsmessig resultat på 0.

## Note 9. Pensjonsforpliktelser

Selskapet har pensjonsavtale med Trondheim Kommunale Pensjonskasse (TKP), og pensjonstallene vist i denne noten er framkommet gjennom en aktuarberegning. Selskapet har valgt å kostnadsføre premieavviket fullt ut året etter at det har oppstått, og benytter seg ikke av muligheten til å fordele/amortisere premieavviket.

<b>MEDLEMSSTATUS</b>	<b>01.01.2019</b>	<b>01.01.2018</b>
Antall aktive	24	20
Antall oppsatte	2	3
Antall pensjoner	12	12
Gj.snittlig pensjonsgrunnlag, aktive	560 197	573 213
Gj.snittlig alder, aktive	44,65	45,93
Gj.snittlig tjenestetid, aktive	9,95	10,11

<b>FORUTSETNINGER</b>	<b>2019</b>	<b>2018</b>
Diskonteringsrente	4,00 %	4,00 %
Lønnsvekst	2,97 %	2,97 %
G-regulering	2,97 %	2,97 %
Pensjonsregulering	2,20 %	2,20 %
Forventet avkastning	4,50 %	4,50 %
Amortiseringstid	1	1



<b>PENSJONSKOSTNADER</b>	<b>2019</b>	<b>2018</b>
Årets opptjening	1 712 659	1 461 256
Rentekostnad	2 560 128	2 609 035
<b>Brutto pensjonskostnad</b>	<b>4 272 787</b>	<b>4 070 291</b>
Forventet avkastning	-2 531 492	-2 527 542
<b>Netto pensjonskostnad</b>	<b>1 741 295</b>	<b>1 542 749</b>
Sum amortisert premieavvik	1 146 917	963 380
Administrasjonskostnad/Rentegaranti	182 155	214 110
<b>Samlet kostnad (inkl. administrasjon)</b>	<b>3 070 367</b>	<b>2 720 239</b>
<b>PREMIEAVVIK</b>		
Innbetalt premie/tilskudd (inkl. adm.)	2 885 065	2 903 776
Administrasjonskostnad/Rentegaranti	-182 155	-214 110
Netto pensjonskostnad	-1 741 295	-1 542 749
<b>Premieavvik</b>	<b>961 615</b>	<b>1 146 917</b>
<b>Arbeidsgiveravgift av premieavvik</b>	<b>135 588</b>	<b>161 715</b>
<b>Aktivert som OM i balansen 31.12.17</b>	<b>1 097 203</b>	<b>1 308 632</b>
<b>SPESIFIKASJON AV BRUTTO PENSJONSFORPLIKTELSE UB - ESTIMAT</b>		
Brutto pensjonsforpl. IB 1.1 - estimat i fjor samt fisjon/fu	65 824 821	63 561 080
Estimataavvik forpliktelse IB 1.1	-1 649 117	2 213 606
Årets opptjening	1 712 659	1 461 256
Rentekostnad	2 560 128	2 609 035
Utbetalinger	-3 770 332	-4 020 156
<b>Brutto pensjonsforpliktelse UB 31.12</b>	<b>64 678 159</b>	<b>65 824 821</b>
<b>Arbeidsgiveravgift av netto pensjonsforpliktelse</b>	<b>905 924</b>	<b>1 099 083</b>
<b>Pensjonsforpliktelse UB 31.12 inkl arbeidsgiveravgift</b>	<b>65 584 083</b>	<b>66 923 904</b>
<b>SPESIFIKASJON AV BRUTTO PENSJONSMIDLER UB - ESTIMAT</b>		
Faktiske pensjonsmidler	58 029 907	55 001 304
Estimataavvik forpliktelse IB 1.1	-1 240 808	1 831 551
Innbetalt premie/tilskudd (inkl. adm.)	2 885 065	2 903 776
Administrasjonskostnad/Rentegaranti	-182 155	-214 110
Utbetalinger	-3 770 332	-4 020 156
Forventet avkastning	2 531 492	2 527 542
<b>Brutto pensjonsmidler UB 31.12</b>	<b>58 253 169</b>	<b>58 029 907</b>
<b>Netto forpliktelse før arbeidsgiveravgift</b>	<b>6 424 990</b>	<b>7 794 914</b>



## Note 10. Kortsiktige fordringer

Kortsiktige fordringer på kr 12.002.489 fremkommer på følgende måte:

	2019	2018
Kundefordringer	11 798 489	893 570
Forskuddsbetalte driftskostnader	204 000	568 697
<b>Kortsiktige fordringer 31.12.2019</b>	<b>12 002 489</b>	<b>1 462 267</b>

Kundefordringer pr. 31.12.19 er på 11.798.489, altså en økning fra forrige år på ca. 10,9 mill.

Bakgrunnen for den store økningen er at det i desember 2019 ble foretatt forskuddsfakturering av eiertilskudd for 1.halvår 2020 med ca. 11,3 mill., jfr. her note 14. Når beløpet trekkes ut fra kundefordringer pr. 31.12.19, gjenstår ordinære kundefordringer fra salg i 2019 med ca. 490.000.

## Note 11. Bankinnskudd

Midt-Norge 110-sentral IKS har to bankkontoer i Melhus Sparebank. En konto, med saldo 558.927, er bundet skattetrekkskonto. Saldoen tilsvarer skyldig forskudds- og påleggstrekk for 6.termin 2019.

## Note 12. Frie driftsfond

	2019	2018
IB 01.01	12 627 026	9 492 101
Avsetning til fond	-	3 134 925
Bruk av frie fond	-3 182 908	-
<b>UB 31.12 Frie driftsfond</b>	<b>9 444 118</b>	<b>12 627 026</b>

Bruken av frie fond i 2019 er en konsekvens av en budsjettert tilbakeføring til eierkommunene av overflødig likviditet i selskapet. Det vises her til note 4.

## Note 13. Kapitalkonto

	2019	2018
<b>IB 1.1</b>	<b>-7 621 123</b>	<b>-9 084 762</b>
Avskrivninger	-672 851	-386 732
Endring pensjonsmidler	223 262	3 028 603
Endring pensjonsforpliktelser	1 339 821	-2 155 896
Aktivering	367 992	977 664
<b>UB 31.12</b>	<b>-6 362 899</b>	<b>-7 621 123</b>

## Note 14. Kortsiktig gjeld

	2019	2018
Skyldig feriepenger	1 536 929	1 461 851
Aga av skyldig feriepenger	216 846	206 260
Skyldig skattetrekk	558 927	504 624
Skyldig arbeidsgiveravgift	344 863	340 103
Skyldig fagforeningskontigent	15 848	15 848
Annen påløpt kostnad	146 450	156 404
Skyldig merverdiavgift	-456 372	-747 903
Gjeld til eierkommuner ikke tilknyttet TBRT	211 645	366 998
Leverandørgjeld	3 056 735	4 116 652
Forskuddsfakturerte inntekter	11 307 774	-
<b>Totalt</b>	<b>16 939 645</b>	<b>6 420 837</b>