



## ÅRSREGNSKAPET FOR REGNSKAPSÅRET 2024 - GENERELL INFORMASJON

### Enheten

Organisasjonsnummer: 991 837 981  
Organisasjonsform: Aksjeselskap  
Foretaksnavn: HUSEBY GÅRD AS  
Forretningsadresse: Sankt Hallvards vei 34  
3414 LIERSTRANDA

### Regnskapsår

Årsregnskapets periode: 01.01.2024 - 31.12.2024

### Konsern

Morselskap i konsern: Nei

### Regnskapsregler

Regler for små foretak benyttet: Nei  
Benyttet ved utarbeidelsen av årsregnskapet til selskapet: Regnskapslovens alminnelige regler

### Årsregnskapet fastsatt av kompetent organ

Bekreftet av representant for selskapet: Anita Galleberg  
Dato for fastsettelse av årsregnskapet: 05.05.2025

### Grunnlag for avgivelse

År 2024: Årsregnskapet er elektronisk innlevert  
År 2023: Tall er hentet fra elektronisk innlevert årsregnskap fra 2024

*Det er ikke krav til at årsregnskapet m.v. som sendes til Regnskapsregisteret er undertegnet. Kontrollen på at dette er utført ligger hos revisor/enhetens øverste organ. Sikkerheten ivaretas ved at innsender har rolle/rettighet for innsending av årsregnskapet via Altinn, og ved at det bekreftes at årsregnskapet er fastsatt av kompetent organ.*

Brønnøysundregistrene, 13.06.2025



## Resultatregnskap

Beløp i: NOK	Note	2024	2023
<b>RESULTATREGNSKAP</b>			
<b>Inntekter</b>			
Salgsinntekt		174 519 680	166 255 154
Annen driftsinntekt		2 717 010	12 129 534
<b>Sum inntekter</b>		<b>177 236 689</b>	<b>178 384 688</b>
<b>Kostnader</b>			
Varekostnad	1	120 644 377	126 528 960
Lønnskostnad	2	35 545 595	33 263 324
Avskrivning av driftsmidler og immaterielle eiendeler	3	2 845 333	2 279 759
Annen driftskostnad	2	15 185 712	13 546 768
<b>Sum kostnader</b>	4	<b>174 221 016</b>	<b>175 618 812</b>
<b>Driftsresultat</b>		<b>3 015 673</b>	<b>2 765 876</b>
<b>Finansinntekter og finanskostnader</b>			
Annen renteinntekt		2 714	5 447
Annen finansinntekt		245 812	163 097
<b>Sum finansinntekter</b>		<b>248 526</b>	<b>168 544</b>
Annen rentekostnad		2 058 974	1 645 288
Annen finanskostnad		346 781	767 999
<b>Sum finanskostnader</b>		<b>2 405 754</b>	<b>2 413 286</b>
<b>Netto finans</b>		<b>-2 157 228</b>	<b>-2 244 742</b>
<b>Resultat før skattekostnad</b>		<b>858 445</b>	<b>521 134</b>
Skattekostnad på resultat	5	188 858	114 494
<b>Årsresultat</b>	6	<b>669 587</b>	<b>406 640</b>
<b>Årsresultat etter minoritetsinteresser</b>		<b>669 587</b>	<b>406 640</b>
<b>Totalresultat</b>		<b>669 587</b>	<b>406 640</b>
<b>Overføringer og disponeringer</b>			



## Resultatregnskap

<b>Beløp i: NOK</b>	<b>Note</b>	<b>2024</b>	<b>2023</b>
Udekket tap			1
Avsatt til annen egenkapital		669 587	406 639
<b>Sum overføringer og disponeringer</b>		<b>669 587</b>	<b>406 640</b>



## Balanse

Beløp i: NOK	Note	2024	2023
<b>BALANSE - EIENDELER</b>			
<b>Anleggsmidler</b>			
<b>Immaterielle eiendeler</b>			
Utsatt skattefordel	5		
<b>Varige driftsmidler</b>			
Tomter, bygninger o.a. fast eiendom	3	25 178 150	25 373 493
Maskiner og anlegg	3	2 378 675	2 835 172
Skip og flytende installasjoner	3		
Driftsløsøre, inventar o.a. utstyr	3	12 758 917	9 901 053
<b>Sum varige driftsmidler</b>	3, 7	<b>40 315 742</b>	<b>38 109 718</b>
<b>Finansielle anleggsmidler</b>			
Lån til foretak i samme konsern	8		
Investeringer i aksjer og andeler	9	235 000	235 000
Andre langsiktige fordringer		100 000	100 000
<b>Sum finansielle anleggsmidler</b>		<b>335 000</b>	<b>335 000</b>
<b>Sum anleggsmidler</b>		<b>40 650 742</b>	<b>38 444 718</b>
<b>Omløpsmidler</b>			
<b>Varer</b>			
<b>Sum varer</b>	1	<b>5 053 442</b>	<b>5 238 045</b>
<b>Fordringer</b>			
Kundefordringer	8	9 604 189	10 069 644
Andre kortsiktige fordringer	8	14 501 065	13 496 474
<b>Sum fordringer</b>	8	<b>24 105 254</b>	<b>23 566 119</b>
<b>Investeringer</b>			
Aksjer og andeler i foretak i samme konsern	9		
Markedsbaserte aksjer	9		
Markedsbaserte obligasjoner	9		
Andre markedsbaserte finansielle instrumenter	9		
<b>Bankinnskudd, kontanter og lignende</b>			



## Balanse

Beløp i: NOK	Note	2024	2023
Bankinnskudd, kontanter o.l.		1 051 402	915 745
<b>Sum bankinnskudd, kontanter og lignende</b>		<b>1 051 402</b>	<b>915 745</b>
<b>Sum omløpsmidler</b>		<b>30 210 098</b>	<b>29 719 909</b>
<b>SUM EIENDELER</b>		<b>70 860 840</b>	<b>68 164 627</b>

## BALANSE - EGENKAPITAL OG GJELD

### Egenkapital

#### Innskutt egenkapital

Aksjekapital	10	250 000	250 000
Beholdning av egne aksjer	10		
Overkurs		35 000	35 000
<b>Sum innskutt egenkapital</b>		<b>285 000</b>	<b>285 000</b>

#### Opptjent egenkapital

Annen egenkapital		9 994 667	9 325 080
<b>Sum opptjent egenkapital</b>		<b>9 994 667</b>	<b>9 325 080</b>

<b>Sum egenkapital</b>	6	<b>10 279 667</b>	<b>9 610 080</b>
------------------------	---	-------------------	------------------

### Gjeld

#### Langsiktig gjeld

Utsatt skatt	5	1 131 808	942 950
<b>Sum avsetninger for forpliktelser</b>		<b>1 131 808</b>	<b>942 950</b>

#### Annen langsiktig gjeld

Konvertible lån	11		
Obligasjonslån	11		
Gjeld til kredittinstitusjoner	8, 11	27 547 312	21 672 043
Langsiktig konserngjeld	8, 11		
<b>Sum annen langsiktig gjeld</b>	11	<b>27 547 312</b>	<b>21 672 043</b>

<b>Sum langsiktig gjeld</b>		<b>28 679 120</b>	<b>22 614 992</b>
-----------------------------	--	-------------------	-------------------

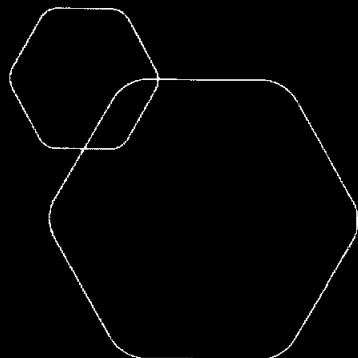
#### Kortsiktig gjeld

Gjeld til kredittinstitusjoner		380 018	4 855 711
--------------------------------	--	---------	-----------




## Balanse

<b>Beløp i: NOK</b>	<b>Note</b>	<b>2024</b>	<b>2023</b>
Leverandørgjeld	8	16 417 996	16 185 489
Betalbar skatt	5		
Skyldig offentlige avgifter		4 094 683	4 444 934
Annen kortsiktig gjeld	8	11 009 356	10 453 419
<b>Sum kortsiktig gjeld</b>	<b>8</b>	<b>31 902 054</b>	<b>35 939 555</b>
<b>Sum gjeld</b>		<b>60 581 173</b>	<b>58 554 547</b>
<b>SUM EGENKAPITAL OG GJELD</b>		<b>70 860 840</b>	<b>68 164 627</b>
<b>POSTER UTENOM BALANSEN</b>			
Garantistillelser	7		
Pantstillelser	7		



**Årsregnskap 2024**  
**HUSEBY GÅRD AS**

Styrets årsberetning  
Resultatregnskap  
Balanse  
Noter til regnskapet



Org.nr.: 991 837 981



## Årsberetning 2024 for HUSEBY GÅRD AS

### VIRKSOMHETENS ART

HUSEBY GÅRD AS driver med salg, bearbeiding og pakking av landbruksprodukter. Selskapet er lokalisert i Lier kommune.

"Grønt gjør sterk" er selskapets slagord. Huseby Gård jobber kontinuerlig med utvikling og forbedring av grønnsaker og produkter laget av grønnsaker, for å bidra til et sunnere kosthold for alle! Vi stiller høye krav til kvalitet på de produkter som selges, og det samme gjør vi for bearbeidede produkter. Målet er å bidra til å skape et bærekraftig landbruk, der alle ledd i kjeden skal utnytte ressursene best mulig for å unngå mest mulig matsvinn.

### FORTSATT DRIFT

I samsvar med regnskapslovens § 3-3a bekreftes det at forutsetningen om fortsatt drift er til stede og at denne forutsetningen er lagt til grunn ved utarbeidelsen av regnskapet.

### RETTVISENDE OVERSIKT OVER UTVIKLING, RESULTAT OG STILLING

	2024	2023
Driftsinntekter	177 236 689	178 384 688
Driftsresultat	3 015 673	2 765 876
Årsresultat	669 587	406 640
Balansesum	70 860 840	68 164 627
Egenkapital	10 279 667	9 610 080
Egenkapitalprosent	14,51%	14,1%

Driftsinntektene i selskapet endret seg fra kr 178 384 688 i fjor til kr 177 236 689 i år, en nedgang på 0,65%. Dette skyldes i første rekke en endring i behandling av salg av IFCO-kasser. Årsresultatet ble kr 669 587 mot kr 406 640 i fjor. Selskapets resultat er noe dårligere enn forventet.

Det jobbes mye med å tilpasse pris på selskapets produkter til riktig kostnadsnivå, samt å redusere selskapets kostnadsnivå både når det gjelder råvarer, lønn og andre innsatsfaktorer slik at marginen på de solgte varer blir bedre i 2025.

### REDEGJØRELSE FOR ÅRSREGNSKAPET

Styret kjenner ikke til noen forhold av viktighet for å bedømme selskapets stilling og resultat som ikke fremgår av regnskapet og balansen med noter. Det er heller ikke etter regnskapsårets utgang inntrådt forhold som etter styrets syn har betydning ved bedømmelse av regnskapet.

### FINANSIELL RISIKO

#### Overordnet målsetting og strategi

Selskapet befinner seg i ett marked hvor vi har ett bredt spekter av produkter og tilbyr. Virksomheten preges også i stadig høyere grad av økt konkurranse. Det er en risiko at nye aktører vil etablere seg i markedet. Våre prognoser for fremtidige resultater vil kunne preges av den usikkerheten som normalt preger vurderinger av fremtidige forhold. Selskapet har etablert en strategi fram mot år 2027 som skal sikre grunnlag for fortsatt vekst og resultatutvikling

#### Markedsrisiko

Selskapets inntekter er i hovedsak i norske kroner og har derfor ingen valutarisiko. Selskapet er imidlertid utsatt for valutasvingninger gjennom sine leverandører. Økte priser fra våre utenlandske leverandører kan bare delvis overføres våre kunder, og vil innebære redusert lønnsomhet for selskapet.



## Kreditrisiko

Risikoen for tap på fordringer er vurdert som lav, dog ser vi at markedet endrer seg, og som en følge av dette kan det ventes en noe høyere risiko i årene fremover. Selskapet har hittil ikke hatt vesentlige tap på fordringer.

## ARBEIDSMILJØ, LIKESTILLING OG DISKRIMINERING

Styret anser arbeidsmiljøet i selskapet som godt, og det iverksettes løpende tiltak for forbedringer. Det er mange ansatte innom i løpet av et år da arbeidet i stor grad er styrt av sesong.

Ansatte i virksomheten har ikke vært utsatt for ulykker eller skader i forbindelse med utførelsen av sitt arbeid. Sykefraværet i selskapet er svært lavt.

HUSEBY GÅRD AS har som mål å være en arbeidsplass der det råder full likestilling mellom kvinner og menn, og har innarbeidet en personalpolitikk anses for å være kjønnsnøytral på alle områder. Selskapet hadde ved årets utløp 65 ansatte, 27 kvinner og 38 menn. Styret består av en kvinne og en mann. Det praktiseres lik lønn for likt arbeid for kvinner og menn i alle selskap i konsernet.

Det er ikke iverksatt spesielle tiltak for å fremme formålet i diskrimineringsloven og i diskriminerings- og tilgjengelighetsloven. Styrets oppfatning er at det ikke forekommer diskriminering i selskapet.

## MILJØRAPPORTERING

Selskapet ønsker å bidra til minst mulig matsvinn, og til å bruke ressursene i virksomheten på best mulig måte. Selskapet påvirker det ytre miljø blant annet ved transport av varer på vei, og pakking av varer i engangsemballasje. Vi jobber hele tiden mot å finne de beste løsninger på dette. Utover dette er det ingen spesielle forhold ved selskapets virksomhet som forurenser det ytre miljøet utover hva som er normalt for denne type virksomhet.

## FORSIKRING FOR STYRETS MEDLEMMER OG DAGLIG LEDER

Det er tegnet forsikring for styrets medlemmer og daglig leder for deres mulige ansvar overfor foretaket og tredjepersoner. Forsikringen dekker daglig leders og styrets medlemmers ansvar overfor foretaket og tredjepersoner.

## FORSKNINGS- OG UTVIKLINGSAKTIVITETER

HUSEBY GÅRD AS har ikke hatt forsknings- og utviklingsaktiviteter i 2024 utover det som naturlig hører inn under en kontinuerlig forbedringsprosess.

## ÅPENHETSLOVEN


Selskapets rapportering etter Åpenhetsloven er tilgjengelig på våre nettsider.

## ÅRSRESULTAT OG DISPONERINGER

I 2024 hadde selskapet et resultat etter skattekostnad på kr 669 587 som foreslås disponert slik:

Disponering	Beløp
Til annen egenkapital	669 587

Lier, 05.05.2025  
Styret i HUSEBY GÅRD AS

  
Amund Huseby  
styreleder

  
INGELIN PERNILLE GIL  
styremedlem



## RESULTATREGNSKAP

### HUSEBY GÅRD AS

DRIFTSINNEKTER OG DRIFTSKOSTNADER	Note	2024	2023
Salgsinntekt		174 519 680	166 255 154
Annen driftsinntekt		2 717 010	12 129 534
<b>Sum driftsinntekter</b>		<b>177 236 689</b>	<b>178 384 688</b>
Varekostnad	1	120 644 377	126 528 960
Lønnskostnad	2	35 545 595	33 263 324
Avskrivning av driftsmidler og immaterielle eiendeler	3	2 845 333	2 279 759
Annen driftskostnad	2	15 185 712	13 546 768
<b>Sum driftskostnader</b>	<b>4</b>	<b>174 221 016</b>	<b>175 618 812</b>
<b>Driftsresultat</b>		<b>3 015 673</b>	<b>2 765 876</b>
<b>FINANSINNEKTER OG FINANSKOSTNADER</b>			
Annen renteinntekt		2 714	5 447
Annen finansinntekt		245 812	163 097
Annen rentekostnad		2 058 974	1 645 288
Annen finanskostnad		346 781	767 999
<b>Resultat av finansposter</b>		<b>-2 157 228</b>	<b>-2 244 742</b>
Resultat før skattekostnad		858 445	521 134
Skattekostnad på resultat	5	188 858	114 494
<b>Årsresultat</b>	<b>6</b>	<b>669 587</b>	<b>406 640</b>
<b>OVERFØRINGER</b>			
Avsatt til annen egenkapital		669 587	406 639
Overført til udekket tap		0	-1
<b>Sum overføringer</b>		<b>669 587</b>	<b>406 640</b>



## BALANSE

### HUSEBY GÅRD AS

EIENDELER	Note	2024	2023
<b>ANLEGGSMIDLER</b>			
<b>IMMATERIELLE EIENDELER</b>			
<b>VARIGE DRIFTSMIDLER</b>			
Tomter, bygninger o.a. fast eiendom	3	25 178 150	25 373 493
Maskiner og anlegg	3	2 378 675	2 835 172
Driftsløsøre, inventar o.a. utstyr	3	12 758 917	9 901 053
<b>Sum varige driftsmidler</b>	<b>3, 7</b>	<b>40 315 742</b>	<b>38 109 718</b>
<b>FINANSIELLE ANLEGGSMIDLER</b>			
Investeringer i aksjer og andeler	9	235 000	235 000
Andre langsiktige fordringer		100 000	100 000
<b>Sum finansielle anleggsmidler</b>		<b>335 000</b>	<b>335 000</b>
<b>Sum anleggsmidler</b>		<b>40 650 742</b>	<b>38 444 718</b>
<b>OMLØPSMIDLER</b>			
Lager av varer og annen beholdning	1	5 053 442	5 238 045
<b>FORDRINGER</b>			
Kundefordringer	8	9 604 189	10 069 644
Andre kortsiktige fordringer	8	14 501 065	13 496 474
<b>Sum fordringer</b>	<b>8</b>	<b>24 105 254</b>	<b>23 566 119</b>
<b>INVESTERINGER</b>			
Bankinnskudd, kontanter o.l.		1 051 402	915 745
<b>Sum omløpsmidler</b>		<b>30 210 098</b>	<b>29 719 909</b>
<b>Sum eiendeler</b>		<b>70 860 840</b>	<b>68 164 627</b>




## BALANSE

### HUSEBY GÅRD AS

EGENKAPITAL OG GJELD	Note	2024	2023
<strong>EGENKAPITAL</strong>			
<strong>INNSKUTT EGENKAPITAL</strong>			
Aksjekapital	10	250 000	250 000
Overkurs		35 000	35 000
<strong>Sum innskutt egenkapital</strong>		<strong>285 000</strong>	<strong>285 000</strong>
<strong>OPPTJENT EGENKAPITAL</strong>			
Annen egenkapital		9 994 667	9 325 080
<strong>Sum opptjent egenkapital</strong>		<strong>9 994 667</strong>	<strong>9 325 080</strong>
<strong>Sum egenkapital</strong>	<strong>6</strong>	<strong>10 279 667</strong>	<strong>9 610 080</strong>
<strong>GJELD</strong>			
<strong>AVSETNING FOR FORPLIKTELSE</strong>			
Utsatt skatt	5	1 131 808	942 950
<strong>ANNEN LANGSIKTIG GJELD</strong>			
Gjeld til kredittinstitusjoner	8, 11	27 547 312	21 672 043
<strong>Sum annen langsiktig gjeld</strong>	<strong>11</strong>	<strong>27 547 312</strong>	<strong>21 672 043</strong>
<strong>KORTSIKTIG GJELD</strong>			
Gjeld til kredittinstitusjoner		380 018	4 855 711
Leverandørgjeld	8	16 417 996	16 185 489
Skyldig offentlige avgifter		4 094 683	4 444 934
Annen kortsiktig gjeld	8	11 009 356	10 453 419
<strong>Sum kortsiktig gjeld</strong>	<strong>8</strong>	<strong>31 902 054</strong>	<strong>35 939 555</strong>
<strong>Sum gjeld</strong>		<strong>60 581 173</strong>	<strong>58 554 547</strong>
<strong>Sum egenkapital og gjeld</strong>		<strong>70 860 840</strong>	<strong>68 164 627</strong>

Lier, 05.05.2025  
Styret i HUSEBY GÅRD AS

  
Amund Huseby  
styreleder

  
INGELIN PERNILLE GIL  
styremedlem



## Huseby Gård AS

## Kontantstrømoppstilling

	Note	2023	2023
<b>Kontantstrømmer fra operasjonelle aktiviteter</b>			
Resultat før skattekostnad		858 445	521 134
- Periodens betalte skatt		0	0
+ Ordinære avskrivninger		2 845 333	2 279 759
+/- Endring i varelager		184 603	(251 123)
+/- Endring i kundefordringer		465 445	(1 297 041)
+/- Endring i leverandørgjeld		232 507	2 075 952
+/- Endring i andre tidsavgrensingsposter		-798 896	519 366
= Nto. kontantstrøm fra operasjonelle aktiviteter		<b>3 787 437</b>	<b>3 848 047</b>
<b>Kontantstrømmer fra investeringsaktiviteter</b>			
- Utbetalinger ved kjøp av varige driftsmidler		5 051 357	3 957 728
- Utbet. ved kjøp av aksjer og andeler		0	0
- Utbetalinger ved kjøp av andre investeringer		0	0
= Nto. kontantstrøm fra investeringsaktiviteter		<b>(5 051 357)</b>	<b>(3 957 728)</b>
<b>Kontantstrømmer fra finansieringsaktiviteter</b>			
- Utbet. ved nedbetaling av langsiktig gjeld		(14 403 730)	(4 484 491)
+Innbetaling av ny langsiktig gjeld		20 279 000	3 180 373
+/- Netto endring i kassekreditt		(4 475 693)	986 594
= Nto. kontantstrøm fra finansieringsaktiviteter		<b>1 399 577</b>	<b>(317 524)</b>
= Netto endring i kontanter mv		<b>135 657</b>	<b>(427 205)</b>
+ Beholdning av kontanter 01.01.		915 745	1 342 950
= Kontantbeholdning 31.12.		<b>1 051 402</b>	<b>915 745</b>
<b>Kontantbeholdning mv framkommer slik:</b>			
Kontanter og bankinnskudd pr 31.12.		6 341	6 127
+ Skattetrekkinnskudd o.l. pr 31.12.		1 045 061	909 618
= Beholdning av kontanter mv 31.12.		<b>1 051 402</b>	<b>915 745</b>

Kontantstrømoppstilling for Huseby Gård AS

Organisasjonsnr. 991837981



## Regnskapsprinsipper

Årsregnskapet er satt opp i samsvar med regnskapslovens bestemmelser og god regnskapsskikk.

## BRUK AV ESTIMATER

I utarbeidelse av årsregnskapet har man brukt estimater og forutsetninger som har påvirket resultatregnskapet og verdsettelsen av eiendeler og gjeld, samt usikre eiendeler og forpliktelser på balansedagen i henhold til god regnskapsskikk. Områder som i stor grad inneholder slike skjønsmessige vurderinger, høy grad av kompleksitet, eller områder hvor forutsetninger og estimater er vesentlige for årsregnskapet, er beskrevet i notene.

## VALUTA

Transaksjoner i utenlandsk valuta omregnes til kursen på transaksjonstidspunktet. Pengeposter i utenlandsk valuta omregnes til norske kroner ved å benytte balansedagens kurs. Ikke-pengeposter som måles til historisk kurs uttrykt i utenlandsk valuta, omregnes til norske kroner ved å benytte valutakursen på transaksjonstidspunktet. Ikke-pengeposter som måles til virkelig verdi uttrykt i utenlandsk valuta, omregnes til valutakursen fastsatt på måletidspunktet. Valutakursendringer resultatføres løpende i regnskapsperioden under andre finansposter.

## INNTEKTER

Inntektsføring ved salg av varer skjer på leveringstidspunktet. Tjenester inntektsføres etter hvert som de leveres.

## SKATT

Skattekostnaden i resultatregnskapet omfatter både periodens betalbare skatt og endring i utsatt skatt. Utsatt skatt er beregnet med 22 % på grunnlag av de midlertidige forskjeller som eksisterer mellom regnskapsmessige og skattemessige verdier, samt ligningsmessig underskudd til fremføring ved utgangen av regnskapsåret. Skatteøkende og skattereduserende midlertidige forskjeller som reverserer eller kan reverseres i samme periode er utlignet og nettoført. Netto utsatt skattefordel balanseføres i den grad det er sannsynlig at denne kan bli utnyttet.

## LEASING

Det skilles mellom finansiell og operasjonell leasing. Driftsmidler finansiert ved finansiell leasing er regnskapsmessig klassifisert under varige driftsmidler. Motposten er medtatt som langsiktig gjeld. Leiebeløp fordeles mellom rentekostnad og avdrag på gjelden.

Operasjonell leasing kostnadsføres som driftskostnad basert på fakturert leasingleie.

## KLASSIFISERING OG VURDERING AV ANLEGGSMIDLER

Anleggsmidler omfatter eiendeler bestemt til varig eie og bruk. Anleggsmidler er vurdert til anskaffelseskost, fratrukket avskrivninger og nedskrivninger. Langsiktig gjeld balanseføres til nominelt beløp på transaksjonstidspunktet.

Varige driftsmidler balanseføres og avskrives over driftsmidlets økonomiske levetid. Vesentlige driftsmidler som består av flere betydelige komponenter med ulik levetid er dekomponert med ulik avskrivningstid for de ulike komponentene. Direkte vedlikehold av driftsmidler kostnadsføres løpende under driftskostnader, mens påkostninger eller forbedringer tillegges driftsmidlets kostpris og avskrives i takt med driftsmidlet. Varige driftsmidler nedskrives til gjenvinnbart beløp ved verdifall som forventes ikke å være forbigående. Gjenvinnbart beløp er det høyeste av netto salgsverdi og verdi i bruk. Verdi i bruk er nåverdi av fremtidige kontantstrømmer knyttet til eiendelen. Nedskrivningen reverseres når grunnlaget for nedskrivningen ikke lenger er til stede.



## KLASSIFISERING OG VURDERING AV OMLØPSMIDLER

Omløpsmidler og kortsiktig gjeld omfatter normalt poster som forfaller til betaling innen ett år etter balansedagen, samt poster som knytter seg til varekretsløpet. Omløpsmidler vurderes til laveste verdi av anskaffelseskost og virkelig verdi. Kortsiktig gjeld balanseføres til nominelt beløp på transaksjonstidspunktet.

## VARER

Varer er vurdert til det laveste av anskaffelseskost og netto salgsverdi. Netto salgsverdi er estimert salgspris ved ordinær drift etter fradrag for beregnede nødvendige utgifter for gjennomføring av salget. Anskaffelseskost inkluderer utgifter påløpt ved anskaffelse av varene og kostnader for å bringe varene til nåværende plassering og tilordnes ved bruk av FIFO - prinsippet.

## FORDRINGER

Kundefordringer og andre fordringer oppføres til pålydende etter fradrag for avsetning til forventet tap. Avsetning til tap gjøres på grunnlag av en individuell vurdering av de enkelte fordringene. For øvrige kundefordringer utføres en uspesifisert avsetning for å dekke forventet tap på krav.

## KONTANTSTRØMOPPSTILLING

Kontantstrømoppstillingen er utarbeidet etter den indirekte metoden. Kontanter og kontantekvivalenter omfatter kontanter, bankinnskudd og andre kortsiktige, likvide plasseringer.

### Note 1 Varer

Varelager	2024	2023
Lager av råvarer og innkjøpte halvfabrikater	4 762 602	5 143 110
Lager av egentilvirkede ferdigvarer	290 840	94 935
<b>Sum varelager</b>	<b>5 053 442</b>	<b>5 238 045</b>

### Note 2 Lønnskostnader og ytelser, godtgjørelser til daglig leder, styret og revisor

#### LØNSSKOSTNADER

	2024	2023
Lønninger	30 222 693	28 454 467
Arbeidsgiveravgift	4 360 537	4 133 163
Pensjonskostnader	678 087	724 791
Andre ytelser	284 278	-49 097
<b>Sum</b>	<b>35 545 595</b>	<b>33 263 325</b>

Selskapet har i 2024 sysselsatt 65 årsverk.

Det er ikke gitt lån eller sikkerhetsstillelse til medlemmer av styrende organer.

#### PENSJONSFORPLIKTELSE

Selskapet er pliktig til å ha tjenestepensjonsordning etter lov om obligatorisk tjenestepensjon. Selskapets pensjonsordning tilfredsstiller kravene i denne lov.

#### REVISOR

Kostnadsført revisjonshonorar for 2024 utgjør kr 154 500 ekskl. mva.



## Note 3 Anleggsmidler

	Bygninger og tomter	Maskiner og anlegg	Driftsløsøre, inventar ol.	Sum
Anskaffelseskost pr. 01.01.24	29 352 960	6 054 887	12 495 046	47 902 893
+ Tilgang kjøpte driftsmidler	522 450	37 554	4 491 352	5 051 357
= <b>Anskaffelseskost 31.12.24</b>	<b>29 875 410</b>	<b>6 092 441</b>	<b>16 986 399</b>	<b>52 954 250</b>
Akkumulerte avskrivninger 31.12.24	4 697 260	3 713 765	4 227 481	12 638 507
= <b>Bokført verdi 31.12.24</b>	<b>25 178 150</b>	<b>2 378 676</b>	<b>12 758 917</b>	<b>40 315 743</b>
Årets ordinære avskrivninger	717 794	494 051	1 633 488	2 845 333
Økonomisk levetid	0-50 år	0-20 år	0-10 år	

## Note 4 Annen driftskostnad

### Operasjonell leasing

Selskapet har frem til og med 2019 behandlet sine leasingkontrakter som operasjonell leasing. Avtalene har ulik varighet avhengig av leasingobjekt. Avtalene har ulik varighet avhengig av leasingobjekt.

Årlig leie, operasjonell leasing	2024	2023	Varighet
Bygninger og annen fast eiendom	59 019	58 047	2025
Maskiner og anlegg	398 578	1 313 268	2020-2025
Transportmidler		8 250	2021-2024
Sum	457 597	1 379 565	

Fra og med 2020 har nye leasingavtaler blitt behandlet som finansiell leasing. Det vil si at det beregnes en nåverdi av leiebetalingene, som aktiveres med motpost leieforpliktelse. Aktiveringen avskrives over levetiden, mens leieforpliktelsen reduseres med leiebetalingene og økes med en beregnet rente. Den beregnede rente føres mot annen rentekostnad.

### Finansiell leasing

Aktiverte leieavtaler utgjør for hver balansepost for varige driftsmidler:

	Anskaffelseskost	Balanseført verdi
Maskiner og anlegg	13 736 730	10 727 084



## Note 5 Skatt

<b>Årets skattekostnad</b>	<b>2024</b>	<b>2023</b>
Resultatført skatt på ordinært resultat:		
Betalbar skatt	0	0
Endring i utsatt skatt	188 858	114 494
<b>Skattekostnad ordinært resultat</b>	<b>188 858</b>	<b>114 494</b>
Skattepliktig inntekt:		
Resultat før skatt	858 445	521 134
Permanente forskjeller	0	-711
Endring i midlertidige forskjeller	-1 053 007	-966 839
<b>Skattepliktig inntekt</b>	<b>-194 562</b>	<b>-446 416</b>
Betalbar skatt i balansen:		
Betalbar skatt på årets resultat	0	0
<b>Sum betalbar skatt i balansen</b>	<b>0</b>	<b>0</b>
Beregning av effektiv skattesats		
Resultat før skatt	858 445	521 134
Beregnet skatt av resultat før skatt	188 858	114 649
<b>Sum</b>	<b>188 858</b>	<b>114 649</b>
Effektiv skattesats	22,0 %	22,0 %

Skatteeffekten av midlertidige forskjeller og underskudd til fremføring som har gitt opphav til utsatt skatt og utsatte skattefordeler, spesifisert på typer av midlertidige forskjeller

	<b>2024</b>	<b>2023</b>	<b>Endring</b>
Varige driftsmidler	3 733 950	3 535 491	-198 459
Varebeholdning	-100 000	-100 000	0
Fordringer	-30 000	-10 000	20 000
Balanseførte leieavtaler	2 287 747	1 413 199	-874 548
<b>Sum</b>	<b>5 891 697</b>	<b>4 838 690</b>	<b>-1 053 007</b>
Akkumulert fremførbart underskudd	-747 117	-552 555	194 562
<b>Grunnlag for utsatt skatt</b>	<b>5 144 580</b>	<b>4 286 135</b>	<b>-858 445</b>
<b>Utsatt skatt (22 %)</b>	<b>1 131 808</b>	<b>942 950</b>	<b>-188 858</b>

## Note 6 Egenkapital

	<b>Aksjekapital</b>	<b>Overkurs</b>	<b>Annen Innskutt egenkapital</b>	<b>Annen egenkapital</b>	<b>Sum egenkapital</b>
Pr. 31.12.2023	250 000	35 000	0	9 325 080	9 610 080
Årets resultat				669 587	669 587
<b>Pr 31.12.2024</b>	<b>250 000</b>	<b>35 000</b>	<b>0</b>	<b>9 994 667</b>	<b>10 279 667</b>



## Note 7 Pantstillelser og garantier

	31.12.2024	31.12.2023
<b>Pantsikret gjeld, pantstillelser og garantier</b>		
Langsiktig gjeld til kredittinstitusjoner	17 271 912	15 906 282
<b>Sum</b>	<b>17 271 912</b>	<b>15 906 282</b>

## Regnskapsført verdi av pantsikrede eiendeler

Faste eiendommer	25 178 150	25 373 493
Driftstilbehør	4 410 508	4 539 393
Varelager	5 053 442	5 238 045
Kundefordringer	9 604 189	10 069 644
<b>Sum</b>	<b>44 246 289</b>	<b>45 220 575</b>

I tillegg til tinglyste sikringsdokumenter, er gjelden knyttet til selskapets finansielle leieavtaler kr 8439 337 sikret med de eiendelene som inngår i avtalen. Bokført verdi av disse er kr 10 727 084.

## Note 8 Mellomværende med selskap i samme konsern

	2024	2023
<b>Fordringer</b>		
Lån til foretak i samme konsern	8 122 793	7 818 388
<b>Sum</b>	<b>8 122 793</b>	<b>7 818 388</b>

## Note 9 Verdipapirer

Selskapets investering i aksjer og andeler gjelder i sin helhet medlemsskap i Interfrukt SA og Interkolonial SA. I forbindelse med kjøpene av andeler er det også betalt innskudd i lånekapital med kr 100 000.



## Note 10 Aksjonærer

### AKSJEKAPITALEN I HUSEBY GÅRD AS PR. 31.12 BESTÅR AV:

	Antall	Pålydende	Bokført
Ordinære aksjer	250	1 000,0	250 000
<b>Sum</b>	<b>250</b>		<b>250 000</b>

### EIERSTRUKTUR

De største aksjonærene i % pr. 31.12 var:

	Ordinære	Eierandel	Stemmeandel
ST HALLVARD HOLDING AS	227	90,8	90,8
INGELIN PERNILLE GIL	23	9,2	9,2
<b>Totalt antall aksjer</b>	<b>250</b>	<b>100,0</b>	<b>100,0</b>

### AKSJER EIET AV MEDLEMMER I STYRET OG DAGLIG LEDER:

Navn	Verv	Ordinære
INGELIN PERNILLE GIL	styremedlem	23
<b>Totalt antall aksjer</b>		<b>23</b>

## Note 11 Langsiktig gjeld

### Gjeld som forfaller mer enn fem år etter regnskapsårets slutt

	2024	2023
Gjeld til kredittinstitusjoner	12 513 380	6 523 380
<b>Sum</b>	<b>12 513 380</b>	<b>6 523 380</b>



## Sant = revisjon

### UAVHENGIG REVISORS BERETNING

Til generalforsamlingen i Huseby Gård AS

### Uttalelse om revisjonen av årsregnskapet

#### Konklusjon

Vi har revidert årsregnskapet for Huseby Gård AS som viser et overskudd på kr 669 587. Årsregnskapet består av balanse per 31. desember 2024, resultatregnskap og kontantstrømoppstilling, for regnskapsåret avsluttet per denne datoen og noter til årsregnskapet, herunder et sammendrag av viktige regnskapsprinsipper.

Etter vår mening

- oppfyller årsregnskapet gjeldende lovkrav, og
- gir årsregnskapet et rettviseende bilde av selskapets finansielle stilling per 31. desember 2024 og av dets resultater og kontantstrømmer for regnskapsåret avsluttet per denne datoen i samsvar med regnskapslovens regler og god regnskapsskikk i Norge.

#### Grunnlag for konklusjonen

Vi har gjennomført revisjonen i samsvar med International Standards on Auditing (ISA-ene). Våre oppgaver og plikter i henhold til disse standardene er beskrevet nedenfor under Revisors oppgaver og plikter ved revisjonen av årsregnskapet. Vi er uavhengige av selskapet i samsvar med kravene i relevante lover og forskrifter i Norge og International Code of Ethics for Professional Accountants (inkludert internasjonale uavhengighetsstandarder) utstedt av International Ethics Standards Board for Accountants (IESBA-reglene), og vi har overholdt våre øvrige etiske forpliktelser i samsvar med disse kravene. Innhentet revisjonsbevis er etter vår vurdering tilstrekkelig og hensiktsmessig som grunnlag for vår konklusjon.

#### Øvrig informasjon

Styret og daglig leder (ledelsen) er ansvarlige for informasjonen i årsberetningen. Vår konklusjon om årsregnskapet ovenfor dekker ikke informasjonen i årsberetningen.

I forbindelse med revisjonen av årsregnskapet er det vår oppgave å lese årsberetningen. Formålet er å vurdere hvorvidt det foreligger vesentlig inkonsistens mellom årsberetningen, og årsregnskapet og den kunnskap vi har opparbeidet oss under revisjonen av årsregnskapet, eller hvorvidt informasjon i årsberetningen ellers fremstår som vesentlig feil. Vi har plikt til å rapportere dersom årsberetningen fremstår som vesentlig feil. Vi har ingenting å rapportere i så henseende.

Basert på kunnskapen vi har opparbeidet oss i revisjonen, mener vi at årsberetningen er konsistent med årsregnskapet og inneholder de opplysninger som skal gis i henhold til gjeldene lovkrav.

#### Ledelsens ansvar for årsregnskapet

Ledelsen er ansvarlig for å utarbeide årsregnskapet og for at det gir et rettviseende bilde i samsvar med regnskapslovens regler og god regnskapsskikk i Norge. Ledelsen er også ansvarlig for slik intern kontroll som den finner nødvendig for å kunne utarbeide et årsregnskap som ikke inneholder vesentlig feilinformasjon, verken som følge av misligheter eller utilsiktede feil.

Ved utarbeidelsen av årsregnskapet må ledelsen ta standpunkt til selskapets evne til fortsatt drift og opplyse om forhold av betydning for fortsatt drift. Forutsetningen om fortsatt drift skal legges til grunn for årsregnskapet så lenge det ikke er sannsynlig at virksomheten vil bli avvirket.

#### Revisors oppgaver og plikter ved revisjonen av årsregnskapet

Vårt mål er å oppnå betryggende sikkerhet for at årsregnskapet som helhet ikke inneholder vesentlig feilinformasjon, verken som følge av misligheter eller utilsiktede feil, og å avgi en revisjonsberetning som inneholder vår konklusjon. Betryggende sikkerhet er en høy grad av sikkerhet, men ingen garanti for at en revisjon utført i samsvar med ISA-ene, alltid vil avdekke vesentlig feilinformasjon. Feilinformasjon kan oppstå som følge av misligheter eller utilsiktede feil. Feilinformasjon er å anse som vesentlig dersom den enkeltvis

Hovedkontor:  
Frognerstranda 2  
0250 Oslo

Besøksadresse:  
Frognerstranda 2  
0250 Oslo

Sant Revisjon AS  
Org. nr.: NO 996 123 057 MVA  
Telefon: 913 19 913  
E-post: [post@santrevisjon.no](mailto:post@santrevisjon.no)

Medlemmer av Den norske Revisorforening




## Sant = revisjon

eller samlet med rimelighet kan forventes å påvirke de økonomiske beslutningene som brukerne foretar på grunnlag av årsregnskapet.

For revisors oppgaver og plikter se: <https://revisorforeningen.no/revisjonsberetninger>

Oslo, 6. mai 2025

**Sant Revisjon AS**



Lars Angermø  
statsautorisert revisor