



## ÅRSREGNSKAPET FOR REGNSKAPSÅRET 2023 - GENERELL INFORMASJON

### Enheten

Organisasjonsnummer: 988 911 771  
Organisasjonsform: Aksjeselskap  
Foretaksnavn: SVENDSEN KAPITAL AS  
Forretningsadresse: Burotveien 2  
3118 TØNSBERG

### Regnskapsår

Årsregnskapets periode: 01.01.2023 - 31.12.2023

### Konsern

Morselskap i konsern: Ja  
Konsernregnskap lagt ved: Nei

### Regnskapsregler

Regler for små foretak benyttet: Ja  
Benyttet ved utarbeidelsen av årsregnskapet til selskapet: Regnskapslovens alminnelige regler

### Årsregnskapet fastsatt av kompetent organ

Bekreftet av representant for selskapet: Sverre Svendsen  
Dato for fastsettelse av årsregnskapet: 28.06.2024

### Grunnlag for avgivelse

År 2023: Årsregnskapet er elektronisk innlevert  
År 2022: Tall er hentet fra elektronisk innlevert årsregnskap fra 2023

*Det er ikke krav til at årsregnskapet m.v. som sendes til Regnskapsregisteret er undertegnet. Kontrollen på at dette er utført ligger hos revisor/enhetens øverste organ. Sikkerheten ivaretas ved at innsender har rolle/rettighet for innsending av årsregnskapet via Altinn, og ved at det bekreftes at årsregnskapet er fastsatt av kompetent organ.*

Brønnøysundregistrene, 11.07.2025



## Resultatregnskap

Beløp i: NOK	Note	2023	2022
<b>RESULTATREGNSKAP</b>			
<b>Inntekter</b>			
Leieinntekter		60 000	40 000
<b>Sum inntekter</b>		<b>60 000</b>	<b>40 000</b>
<b>Kostnader</b>			
Annen driftskostnad	1	74 717	68 288
<b>Sum kostnader</b>		<b>74 717</b>	<b>68 288</b>
<b>Driftsresultat</b>		<b>-14 717</b>	<b>-28 288</b>
<b>Finansinntekter og finanskostnader</b>			
Inntekt på investering i datterselskap	2, 3		2 100 000
Renteinntekt fra foretak i samme konsern		57 518	10 625
Annen renteinntekt		9 828	1 848
Annen finansinntekt	2, 4	83 280	82 638
Verdiøkning markedsbaserte omløpsmidler	4	496 369	295 672
<b>Sum finansinntekter</b>		<b>646 995</b>	<b>2 490 783</b>
Verdireduksjon markedsbaserte omløpsmidler	4	23 494	650 607
Annen rentekostnad	1	92 088	43 858
Annen finanskostnad	4	2 106	
<b>Sum finanskostnader</b>		<b>117 688</b>	<b>694 465</b>
<b>Netto finans</b>		<b>529 308</b>	<b>1 796 318</b>
<b>Ordinært resultat før skattekostnad</b>	5	<b>514 591</b>	<b>1 768 029</b>
Skattekostnad på resultat	5		
<b>Ordinært resultat etter skattekostnad</b>		<b>514 591</b>	<b>1 768 029</b>
<b>Årsresultat</b>	6	<b>514 591</b>	<b>1 768 029</b>
<b>Årsresultat etter minoritetsinteresser</b>		<b>514 591</b>	<b>1 768 029</b>
<b>Totalresultat</b>		<b>514 591</b>	<b>1 768 029</b>



## Resultatregnskap

<b>Beløp i: NOK</b>	<b>Note</b>	<b>2023</b>	<b>2022</b>
<b>Overføringer og disponeringer</b>			
Avsatt til annen egenkapital		514 591	1 768 029
<b>Sum overføringer og disponeringer</b>		<b>514 591</b>	<b>1 768 029</b>



### Balanse

Beløp i: NOK	Note	2023	2022
<b>BALANSE - EIENDELER</b>			
<b>Anleggsmidler</b>			
<b>Immaterielle eiendeler</b>			
Utsatt skattefordel	5		
<b>Varige driftsmidler</b>			
Tomter, bygninger o.a. fast eiendom		4 234 527	
<b>Sum varige driftsmidler</b>		<b>4 234 527</b>	
<b>Finansielle anleggsmidler</b>			
Investering i datterselskap	2	1 832 359	1 832 359
Investeringer i tilknyttet selskap	2	198 566	198 566
<b>Sum finansielle anleggsmidler</b>		<b>2 030 925</b>	<b>2 030 925</b>
<b>Sum anleggsmidler</b>		<b>6 265 452</b>	<b>2 030 925</b>
<b>Omløpsmidler</b>			
<b>Varer</b>			
<b>Sum varer</b>	3		<b>4 198 397</b>
<b>Fordringer</b>			
Konsernfordringer	2, 3	2 618 143	3 500 625
<b>Sum fordringer</b>		<b>2 618 143</b>	<b>3 500 625</b>
<b>Investeringer</b>			
Markedsbaserte aksjer	2, 4	3 034 719	2 516 351
Markedsbaserte obligasjoner	4		
Andre markedsbaserte finansielle instrumenter	4		
<b>Sum investeringer</b>		<b>3 034 719</b>	<b>2 516 351</b>
<b>Bankinnskudd, kontanter og lignende</b>			
Bankinnskudd, kontanter o.l.		653 706	215 795
<b>Sum bankinnskudd, kontanter og lignende</b>		<b>653 706</b>	<b>215 795</b>
<b>Sum omløpsmidler</b>		<b>6 306 567</b>	<b>10 431 168</b>



## Balanse

Beløp i: NOK	Note	2023	2022
<b>SUM EIENDELER</b>		<b>12 572 019</b>	<b>12 462 093</b>
<b>BALANSE - EGENKAPITAL OG GJELD</b>			
<b>Egenkapital</b>			
<b>Innskutt egenkapital</b>			
Aksjekapital		105 921	105 921
<b>Sum innskutt egenkapital</b>		<b>105 921</b>	<b>105 921</b>
<b>Opptjent egenkapital</b>			
Annen egenkapital	7	9 432 285	8 917 694
<b>Sum opptjent egenkapital</b>		<b>9 432 285</b>	<b>8 917 694</b>
<b>Sum egenkapital</b>	6	<b>9 538 206</b>	<b>9 023 615</b>
<b>Gjeld</b>			
<b>Langsiktig gjeld</b>			
Utsatt skatt	5		
<b>Annen langsiktig gjeld</b>			
<b>Sum langsiktig gjeld</b>		<b>0</b>	<b>0</b>
<b>Kortsiktig gjeld</b>			
Betalbar skatt	5		
Gjeld til aksjonær	1	3 020 008	3 427 920
Annen kortsiktig gjeld		13 805	10 558
<b>Sum kortsiktig gjeld</b>		<b>3 033 813</b>	<b>3 438 478</b>
<b>Sum gjeld</b>		<b>3 033 813</b>	<b>3 438 478</b>
<b>SUM EGENKAPITAL OG GJELD</b>		<b>12 572 019</b>	<b>12 462 093</b>



## Brønnøysundregistrene

### ÅRSREGNSKAP FOR REGNSKAPSÅRET 2023 - GENERELL INFORMASJON

Journalnummer: 2024 579164

#### Enheten

Organisasjonsnummer: 988 911 771  
Organisasjonsform: Aksjeselskap  
Foretaksnavn: SVENDSEN KAPITAL AS  
Forretningsadresse: Burotveien 2  
3118 TØNSBERG

#### Regnskapsår

Årsregnskapets periode: 01.01.2023 - 31.12.2023

#### Konsern

Morselskap i konsern: Ja  
Konsernregnskap lagt ved: Nei

#### Regnskapsregler

Regler for små foretak benyttet: Ja  
Benyttet ved utarbeidelsen av  
årsregnskapet til selskapet: Regnskapslovens alminnelige regler

#### Årsregnskapet fastsatt av kompetent organ

Bekreftet av representant for selskapet: Sverre Svendsen  
Dato for fastsettelse av årsregnskapet: 28.06.2024

#### Grunnlag for avgivelse

År 2023: Årsregnskap er elektronisk innlevert.  
År 2022: Tall er hentet fra elektronisk innlevert årsregnskap fra 2023.

*Det er ikke krav til at årsregnskapet m.v. som sendes til Regnskapsregisteret er undertegnet. Kontrollen på at dette er utført ligger hos revisor/enhetens øverste organ. Sikkerheten ivaretas ved at innsender har rolle/rettighet for innsending av årsregnskapet via Altinn, og ved at det bekreftes at årsregnskapet er fastsatt av kompetent organ.*

Brønnøysundregistrene, 04.07.2024



Organisasjonsnr: 988 911 771  
SVENDSEN KAPITAL AS

## RESULTATREGNSKAP

Beløp i: NOK	Note	2023	2022
<b>RESULTATREGNSKAP</b>			
<b>Inntekter</b>			
Leieinntekter		60 000	40 000
<b>Sum inntekter</b>		<b>60 000</b>	<b>40 000</b>
<b>Kostnader</b>			
Annen driftskostnad	1	74 717	68 288
<b>Sum kostnader</b>		<b>74 717</b>	<b>68 288</b>
<b>Driftsresultat</b>		<b>-14 717</b>	<b>-28 288</b>
<b>Finansinntekter og finanskostnader</b>			
Inntekt på investering i datterselskap	2, 3		2 100 000
Renteinntekt fra foretak i samme konsern		57 518	10 625
Annen renteinntekt		9 828	1 848
Annen finansinntekt	2, 4	83 280	82 638
Verdiøkning markedsbaserte omløpsmidler	4	496 369	295 672
<b>Sum finansinntekter</b>		<b>646 995</b>	<b>2 490 783</b>
Verdireduksjon markedsbaserte omløpsmidler	4	23 494	650 607
Annen rentekostnad	1	92 088	43 858
Annen finanskostnad	4	2 106	
<b>Sum finanskostnader</b>		<b>117 688</b>	<b>694 465</b>
<b>Netto finans</b>		<b>529 308</b>	<b>1 796 318</b>
<b>Ordinært resultat før skattekostnad</b>		<b>514 591</b>	<b>1 768 029</b>
Skattekostnad på resultat	5		
<b>Ordinært resultat etter skattekostnad</b>		<b>514 591</b>	<b>1 768 029</b>
<b>Årsresultat</b>	6	<b>514 591</b>	<b>1 768 029</b>
<b>Årsresultat etter minoritetsinteresser</b>		<b>514 591</b>	<b>1 768 029</b>
<b>Totalresultat</b>		<b>514 591</b>	<b>1 768 029</b>
<b>Overføringer og disponeringer</b>			
Avsatt til annen egenkapital		514 591	1 768 029
<b>Sum overføringer og disponeringer</b>		<b>514 591</b>	<b>1 768 029</b>





Organisasjonsnr: 988 911 771  
SVENDSEN KAPITAL AS

## BALANSE

Beløp i: NOK	Note	2023	2022
<b>BALANSE - EIENDELER</b>			
<b>Anleggsmidler</b>			
<b>Immaterielle eiendeler</b>			
Utsatt skattefordel	5		
<b>Varige driftsmidler</b>			
Tomter, bygninger o.a. fast eiendom		4 234 527	
<b>Sum varige driftsmidler</b>		<b>4 234 527</b>	
<b>Finansielle anleggsmidler</b>			
Investering i datterselskap	2	1 832 359	1 832 359
Investeringer i tilknyttet selskap	2	198 566	198 566
<b>Sum finansielle anleggsmidler</b>		<b>2 030 925</b>	<b>2 030 925</b>
<b>Sum anleggsmidler</b>		<b>6 265 452</b>	<b>2 030 925</b>
<b>Omløpsmidler</b>			
<b>Varer</b>			
Sum varer	3		4 198 397
<b>Fordringer</b>			
Konsernfordringer	2, 3	2 618 143	3 500 625
<b>Sum fordringer</b>		<b>2 618 143</b>	<b>3 500 625</b>
<b>Investeringer</b>			
Markedsbaserte aksjer	2, 4	3 034 719	2 516 351
Markedsbaserte obligasjoner	4		
Andre markedsbaserte finansielle instrumenter	4		
<b>Sum investeringer</b>		<b>3 034 719</b>	<b>2 516 351</b>
<b>Bankinnskudd, kontanter og lignende</b>			
Bankinnskudd, kontanter o. l.		653 706	215 795
<b>Sum bankinnskudd, kontanter og lignende</b>		<b>653 706</b>	<b>215 795</b>
<b>Sum omløpsmidler</b>		<b>6 306 567</b>	<b>10 431 168</b>
<b>SUM EIENDELER</b>		<b>12 572 019</b>	<b>12 462 093</b>
<b>BALANSE - EGENKAPITAL OG GJELD</b>			



<b>Egenkapital</b>			
<b>Innskutt egenkapital</b>			
Aksjekapital		105 921	105 921
<b>Sum innskutt egenkapital</b>		<b>105 921</b>	<b>105 921</b>
<b>Opptjent egenkapital</b>			
Annen egenkapital	7	9 432 285	8 917 694
<b>Sum opptjent egenkapital</b>		<b>9 432 285</b>	<b>8 917 694</b>
<b>Sum egenkapital</b>	<b>6</b>	<b>9 538 206</b>	<b>9 023 615</b>
<b>Gjeld</b>			
<b>Langsiktig gjeld</b>			
Utsatt skatt	5		
<b>Annen langsiktig gjeld</b>			
<b>Sum langsiktig gjeld</b>		<b>0</b>	<b>0</b>
<b>Kortsiktig gjeld</b>			
Betalbar skatt	5		
Gjeld til aksjonær	1	3 020 008	3 427 920
Annen kortsiktig gjeld		13 805	10 558
<b>Sum kortsiktig gjeld</b>		<b>3 033 813</b>	<b>3 438 478</b>
<b>Sum gjeld</b>		<b>3 033 813</b>	<b>3 438 478</b>
<b>SUM EGENKAPITAL OG GJELD</b>		<b>12 572 019</b>	<b>12 462 093</b>



Organisasjonsnr: 988 911 771  
SVENDSEN KAPITAL AS

NOTEOPPLYSNINGER - SELSKAP - alle poster oppgitt i hele tall

**Note**

1

Antall årsverk i regnskapsåret  
0.00

Sum Beløp

Balanseført verdi 31.12. Varige driftsmidler Immaterielle eiend.

**Konsernregnskap**

Morselskapet sitt navn

Forretningskontor for morselskapet

**Begrunnelse for at datterselskap er utelatt fra konsolideringen**

Samlet beløp - tilknyttet selskap Årets Fjorårets

Samlet beløp - foretak i samme konsern Årets Fjorårets

Samlet beløp - foretak i samme konsern Årets Fjorårets

Samlet beløp - felles kontrollert virksomhet Årets Fjorårets

Pantstillelse Beløp

Beholdning av egne aksjer Antall Pålydende Andel av aksjek.



BankID Signing  
Ole Christian Rasmussen  
2024-06-28



Ansvarlige partnere:  
Svein Brataas  
Ole Christian Rasmussen  
Per Edwin Engen  
Richard Solstad  
Mas Fredriksen

Til generalforsamlingen i Svendsen Kapital AS

Medlem av  
Den Norske Revisorforening

## UAVHENGIG REVISORS BERETNING

### Konklusjon

Vi har revidert Svendsen Kapital AS' årsregnskap som viser et overskudd på kr 514 591. Årsregnskapet består av balanse per 31.12.2023 og resultatregnskap for regnskapsåret avsluttet per denne datoen og noter til årsregnskapet, herunder et sammendrag av viktige regnskapsprinsipper.

### Etter vår mening

- oppfyller årsregnskapet gjeldende lovkrav, og
- gir årsregnskapet et rettviseende bilde av selskapets finansielle stilling per 31.12.2023 og av dets resultat for regnskapsåret avsluttet per denne datoen i samsvar med regnskapslovens regler og god regnskapsskikk i Norge.

### Grunnlag for konklusjonen

Vi har gjennomført revisjonen i samsvar med de internasjonale revisjonsstandardene International Standards on Auditing (ISA-ene). Våre oppgaver og plikter i henhold til disse standardene er beskrevet nedenfor under Revisors oppgaver og plikter ved revisjonen av årsregnskapet. Vi er uavhengige av selskapet slik det kreves i lov, forskrift og International Code of Ethics for Professional Accountants (inkludert internasjonale uavhengighetsstandarder) utstedt av the International Ethics Standards Board for Accountants (IESBA-reglene), og vi har overholdt våre øvrige etiske forpliktelser i samsvar med disse kravene. Innhentet revisjonsbevis er etter vår vurdering tilstrekkelig og hensiktsmessig som grunnlag for vår konklusjon.

### Styrets og daglig leders ansvar for årsregnskapet

Styret og daglig leder (ledelsen) er ansvarlig for å utarbeide årsregnskapet og for at det gir et rettviseende bilde i samsvar med regnskapslovens regler og god regnskapsskikk i Norge. Ledelsen er også ansvarlig for slik intern kontroll som den finner nødvendig for å kunne utarbeide et årsregnskap som ikke inneholder vesentlig feilinformasjon, verken som følge av misligheter eller utilsiktede feil.

Ved utarbeidelsen av årsregnskapet må ledelsen ta standpunkt til selskapets evne til fortsatt drift og opplyse om forhold av betydning for fortsatt drift. Forutsetningen om fortsatt drift skal legges til grunn for årsregnskapet så lenge det ikke er sannsynlig at virksomheten vil bli avvirket.

BDT Viken AS  
Statsautoriserte revisorer  
Org.nr: 980 995 151 MVA  
revisjon@bdtviken.no  
www.bdtviken.no

KUNNSKAPSHUSET BDT VIKEN  
OSLO | TØNSBERG | HORTEN | MOSS | Å. DEN





BankID Signing  
Ole Christian Rasmussen  
2024-06-28

**BDT VIKEN**

### *Revisors oppgaver og plikter ved revisjonen av årsregnskapet*

Vårt mål er å oppnå betryggende sikkerhet for at årsregnskapet som helhet ikke inneholder vesentlig feilinformasjon, verken som følge av misligheter eller utilsiktede feil, og å avgi en revisjonsberetning som inneholder vår konklusjon. Betryggende sikkerhet er en høy grad av sikkerhet, men ingen garanti for at en revisjon utført i samsvar med ISA-ene, alltid vil avdekke vesentlig feilinformasjon som eksisterer. Feilinformasjon kan oppstå som følge av misligheter eller utilsiktede feil. Feilinformasjon blir vurdert som vesentlig dersom den enkeltvis eller samlet med rimelighet kan forventes å påvirke økonomiske beslutninger som brukerne foretar basert på årsregnskapet.

For videre beskrivelse av revisors oppgaver og plikter vises det til:  
<https://revisorforeningen.no/revisjonsberetninger>

Moss, 28.06.2024  
BDT Viken AS

Ole Christian Rasmussen  
Statsautorisert revisor  
(Elektronisk signatur)





**Årsoppgjøret 2023**

**Svendsen Kapital AS**

**Innhold:**

**Resultat**  
**Balanse**  
**Noter**  
**Revisors beretning**




Org.nr: 988 911 771



## Resultatregnskap

### Svendsen Kapital AS


Driftsinntekter og driftskostnader	Note	2023	2022
Leieinntekter		60 000	40 000
<b>Sum driftsinntekter</b>		<b>60 000</b>	<b>40 000</b>
Annen driftskostnad	1	74 717	68 288
<b>Sum driftskostnader</b>		<b>74 717</b>	<b>68 288</b>
<b>Driftsresultat</b>		<b>-14 717</b>	<b>-28 288</b>
<b>Finansinntekter og finanskostnader</b>			
Inntekt på investering i datterselskap	2, 3	0	2 100 000
Renteinntekt fra foretak i samme konsern		57 518	10 625
Renteinntekt		9 828	1 848
Annen finansinntekt	2, 4	83 280	82 638
Verdiøkning markedsbaserte omløpsmidler	4	496 369	295 672
Verdireduksjon markedsbaserte omløpsmidler	4	23 494	650 607
Rentekostnad aksjonær	1	92 088	43 858
Annen finanskostnad	4	2 106	0
<b>Resultat av finansposter</b>		<b>529 308</b>	<b>1 796 318</b>
<b>Resultat før skattekostnad</b>	5	<b>514 591</b>	<b>1 768 029</b>
<b>Resultat</b>		<b>514 591</b>	<b>1 768 029</b>
<b>Årsresultat</b>	6	<b>514 591</b>	<b>1 768 029</b>
<b>Overføringer</b>			
Avsatt til annen egenkapital		514 591	1 768 029
<b>Sum overføringer</b>		<b>514 591</b>	<b>1 768 029</b>



## Balanse

### Svendsen Kapital AS

Eiendeler	Note	2023	2022
<b>Anleggsmidler</b>			
<b>Varige driftsmidler</b>			
Tomter, bygninger o.a. fast eiendom		4 234 527	0
<b>Sum varige driftsmidler</b>		<b>4 234 527</b>	<b>0</b>
<b>Finansielle anleggsmidler</b>			
Investeringer i datterselskap	2	1 832 359	1 832 359
Investeringer i tilknyttet selskap	2	198 566	198 566
<b>Sum finansielle anleggsmidler</b>		<b>2 030 925</b>	<b>2 030 925</b>
<b>Sum anleggsmidler</b>		<b>6 265 452</b>	<b>2 030 925</b>
<b>Omløpsmidler</b>			
Lager av varer og annen beholdning	3	0	4 198 397
<b>Fordringer</b>			
Lån til foretak i samme konsern	2, 3	2 618 143	3 500 625
<b>Sum fordringer</b>		<b>2 618 143</b>	<b>3 500 625</b>
Markedsbaserte aksjer	2, 4	3 034 719	2 516 351
<b>Sum investeringer</b>		<b>3 034 719</b>	<b>2 516 351</b>
Bankinnskudd, kontanter o.l.		653 706	215 795
<b>Sum omløpsmidler</b>		<b>6 306 567</b>	<b>10 431 168</b>
<b>Sum eiendeler</b>		<b>12 572 019</b>	<b>12 462 093</b>



## Balanse

### Svendsen Kapital AS

<b>Egenkapital og gjeld</b>	<b>Note</b>	<b>2023</b>	<b>2022</b>
<b>Innskutt egenkapital</b>			
Aksjekapital		105 921	105 921
<b>Sum innskutt egenkapital</b>		<b>105 921</b>	<b>105 921</b>
<b>Opptjent egenkapital</b>			
Annen egenkapital	7	9 432 285	8 917 694
<b>Sum opptjent egenkapital</b>		<b>9 432 285</b>	<b>8 917 694</b>
<b>Sum egenkapital</b>	<b>6</b>	<b>9 538 206</b>	<b>9 023 615</b>
<b>Gjeld</b>			
<b>Kortsiktig gjeld</b>			
Gjeld til aksjonær	1	3 020 008	3 427 920
Annen kortsiktig gjeld		13 805	10 558
<b>Sum kortsiktig gjeld</b>		<b>3 033 813</b>	<b>3 438 478</b>
<b>Sum gjeld</b>		<b>3 033 813</b>	<b>3 438 478</b>
<b>Sum egenkapital og gjeld</b>		<b>12 572 019</b>	<b>12 462 093</b>

Tønsberg, 26.06.2024  
Styret i Svendsen Kapital AS

Sverre Svendsen  
styreleder/daglig leder



## Noter

### Svendsen Kapital AS

#### Regnskapsprinsipper

Årsregnskapet er satt opp i samsvar med regnskapsloven og NRS 8 - God regnskapsskikk for små foretak. Regnskapet er avlagt under forutsetning om fortsatt drift.

#### Skatt

Skattekostnaden i resultatregnskapet omfatter både periodens betalbare skatt og endring i utsatt skatt. Utsatt skatt er beregnet med 22 % på grunnlag av de midlertidige forskjeller som eksisterer mellom regnskapsmessige og skattemessige verdier, samt ligningsmessig underskudd til fremføring ved utgangen av regnskapsåret. Skatteøkende og skattereduserende midlertidige forskjeller som reverserer eller kan reverseres i samme periode er utlignet og nettoført.

#### Klassifisering og vurdering av anleggsmidler

Anleggsmidler omfatter eiendeler bestemt til varig eie og bruk. Anleggsmidler er vurdert til anskaffelseskost. Varige driftsmidler balanseføres og avskrives over driftsmidlets økonomiske levetid. Avskrivningsperioden for fast eiendom anskaffet etter 2009 er dekomponert i en del som gjelder råbygget og en del som gjelder faste tekniske installasjoner. Varige driftsmidler nedskrives til gjenvinnbart beløp ved verdifall som forventes ikke å være forbigående. Gjenvinnbart beløp er det høyeste av netto salgsverdi og verdi i bruk. Verdi i bruk er nåverdi av fremtidige kontantstrømmer knyttet til eiendelen. Nedskrivningen reverseres når grunnlaget for nedskrivningen ikke lenger er til stede.

#### Klassifisering og vurdering av omløpsmidler

Omløpsmidler og kortsiktig gjeld omfatter normalt poster som forfaller til betaling innen ett år etter balansedagen, samt poster som knytter seg til varekretsløpet. Omløpsmidler vurderes til laveste verdi av anskaffelseskost og virkelig verdi.


#### Aksjer i datterselskap

Datterselskap vurderes etter kostmetoden i selskapsregnskapet. Investeringen er vurdert til anskaffelseskost for aksjene med mindre nedskrivning har vært nødvendig. Det er foretatt nedskrivning til virkelig verdi når verdifall skyldes årsaker som ikke kan forventes å være forbigående og det må anses nødvendig etter god regnskapsskikk. Nedskrivninger er reversert når grunnlaget for nedskrivning ikke lenger er til stede.

Utbytte, konsernbidrag og andre utdelinger fra datterselskap er inntektsført samme år som det er avsatt i givers regnskap. Overstiger utbytte / konsernbidraget andelen av opptjent resultat etter anskaffelsestidspunktet, representerer den overskytende del tilbakebetaling av investert kapital, og utdelingene er fratrukket investeringens verdi i balansen til morselskapet.

#### Fordringer

Kundefordringer og andre fordringer oppføres til pålydende etter fradrag for avsetning til forventet tap. Avsetning til tap gjøres på grunnlag av en individuell vurdering av de enkelte fordringene.



## Noter

### Svendsen Kapital AS

#### Note 1 Ansatte

##### Ansatte

Det er ingen ansatte i selskapet. Det foreligger ikke avtale om bonus, etterlønn eller tegningsretter.

Aksjonær Sverre Svendsen har ytt selskapet et lån på kr 3 020 008. Lånet renteberegnes.

#### Note 2 Aksjer i tilknyttede selskaper og datterselskaper

Kommune	Ervervs- dato	Eierandel i %	Anskaffelse kost	Balanseført verdi
Alle i Tønsberg kommune				
Byggm. Svendsen AS	25.10.05	60	83 882	83 882
Ramnes Eiendom AS	25.10.05	100	1 748 477	1 748 477
Bygghuset Eiendom AS	25.10.05	11,67	198 566	198 566

	Resultat	Egenkapital
Byggm. Svendsen AS	112 425	1 169 837
Ramnes Eiendom AS	46 904	145 366

Aksjene er ervervet i hht overgangsregel E (skattelovens § 2.38) som tingsinnskudd basert på aksjonærens egenkapitalen i det underliggende selskapet pr. 01.01.05.


Markedsbaserte aksjer med verdi pr 31.12.2023 er kr 3 034 718

#### Note 3 Nærstående parter

Selskapet har i 2023 kjøpt tjenester fra datterselskapet Byggmester Svendsen AS på kr 16 706 inkl. MVA.

#### Note 4 Markedsbaserte verdipapirer

	Markeds verdi	Balanseført verdi
Omløpsmidler	3 034 718	3 034 718



## Noter

### Svendsen Kapital AS

#### Note 5 Skatt

<u>Årets skattekostnad</u>	<u>2023</u>	<u>2022</u>
Resultatført skatt på ordinært resultat:		
Betalbar skatt	0	0
Endring i utsatt skattefordel	0	0
<b>Skattekostnad ordinært resultat</b>	<b>0</b>	<b>0</b>
Skattepliktig inntekt:		
Resultat før skatt	514 591	1 768 029
Permanente forskjeller	-548 531	-1 758 720
Anvendelse av fremførbart underskudd	0	-9 309
<b>Skattepliktig inntekt</b>	<b>-33 939</b>	<b>0</b>
Betalbar skatt i balansen:		
Betalbar skatt på årets resultat	0	0
<b>Sum betalbar skatt i balansen</b>	<b>0</b>	<b>0</b>

#### Note 6 Egenkapital

	<u>Aksjekapital</u>	<u>Annen egenkapital</u>	<u>Sum egenkapital</u>
Pr 01.01.2023	105 921	8 917 694	9 023 615
Årets resultat		514 591	514 591
<b>Pr 31.12.2023</b>	<b>105 921</b>	<b>9 432 285</b>	<b>9 538 206</b>

#### Note 7 Fortsatt drift

Resultatet for 2023 viser et overskudd på kr 514 591 mot kr 1 768 029 i 2022. Soliditeten og likviditeten er fortsatt god og det er ikke noe som indikerer at driften ikke kan fortsette.