



ÅRSREGNSKAPET FOR REGNSKAPSÅRET 2024 - GENERELL INFORMASJON

Enheten

Organisasjonsnummer: 985 586 284
Organisasjonsform: Aksjeselskap
Foretaksnavn: ELEKTRO NETTVERK SERVICE AS
Forretningsadresse: Agmund Bolts vei 57
0664 OSLO

Regnskapsår

Årsregnskapets periode: 01.01.2024 - 31.12.2024

Konsern

Morselskap i konsern: Nei

Regnskapsregler

Regler for små foretak benyttet: Ja
Benyttet ved utarbeidelsen av årsregnskapet til selskapet: Regnskapslovens alminnelige regler

Årsregnskapet fastsatt av kompetent organ

Bekreftet av representant for selskapet: Jens Gran
Dato for fastsettelse av årsregnskapet: 27.05.2025

Grunnlag for avgivelse

År 2024: Årsregnskapet er elektronisk innlevert
År 2023: Tall er hentet fra elektronisk innlevert årsregnskap fra 2024

Det er ikke krav til at årsregnskapet m.v. som sendes til Regnskapsregisteret er undertegnet. Kontrollen på at dette er utført ligger hos revisor/enhetens øverste organ. Sikkerheten ivaretas ved at innsender har rolle/rettighet for innsending av årsregnskapet via Altinn, og ved at det bekreftes at årsregnskapet er fastsatt av kompetent organ.

Brønnøysundregistrene, 12.06.2025



Resultatregnskap

Beløp i: NOK	Note	2024	2023
RESULTATREGNSKAP			
Inntekter			
Salgsinntekt		92 390 189	75 181 886
Annen driftsinntekt		4 071	701 591
Sum inntekter		92 394 260	75 883 477
Kostnader			
Varekostnad		39 149 950	30 946 742
Lønnskostnad	1	34 852 970	31 383 353
Avskrivning av driftsmidler og immaterielle eiendeler	2	1 238 670	1 133 608
Annen driftskostnad		8 102 423	7 306 769
Sum kostnader		83 344 013	70 770 472
Driftsresultat		9 050 247	5 113 005
Finansinntekter og finanskostnader			
Annen finansinntekt		164 820	117 490
Sum finansinntekter		164 820	117 490
Annen rentekostnad		1 130	450
Sum finanskostnader		1 130	450
Netto finans		163 690	117 041
Resultat før skattekostnad		9 213 937	5 230 046
Skattekostnad på resultat	3	2 031 671	1 158 064
Årsresultat		7 182 266	4 071 982
Årsresultat etter minoritetsinteresser		7 182 266	4 071 982
Totalresultat		7 182 266	4 071 982
Overføringer og disponeringer			
Tilleggsutbytte		4 000 000	3 000 000
Avsatt til annen egenkapital		3 182 266	1 071 982



Resultatregnskap

Beløp i: NOK	Note	2024	2023
Sum overføringer og disponeringer	4	7 182 266	4 071 982



Balanse

Beløp i: NOK	Note	2024	2023
BALANSE - EIENDELER			
Anleggsmidler			
Immaterielle eiendeler			
Utsatt skattefordel	3	350 361	259 387
Goodwill	2	47 908	81 725
Sum immaterielle eiendeler		398 269	341 112
Varige driftsmidler			
Tomter, bygninger o.a. fast eiendom	2		
Maskiner og anlegg	2		
Driftsløsøre, inventar o.a. utstyr	2	2 431 331	3 101 998
Sum varige driftsmidler		2 431 331	3 101 998
Finansielle anleggsmidler			
Investeringer i aksjer og andeler		25 000	25 000
Sum finansielle anleggsmidler		25 000	25 000
Sum anleggsmidler		2 854 600	3 468 111
Omløpsmidler			
Varer			
Lager av varer og annen beholdning	5	1 250 125	1 316 421
Sum varer		1 250 125	1 316 421
Fordringer			
Kundefordringer	6	21 010 136	15 229 092
Andre kortsiktige fordringer		2 837 103	1 392 941
Sum fordringer		23 847 239	16 622 034
Bankinnskudd, kontanter og lignende			
Bankinnskudd, kontanter o.l.	7	18 966 196	16 170 774
Sum bankinnskudd, kontanter og lignende		18 966 196	16 170 774
Sum omløpsmidler		44 063 560	34 109 229
SUM EIENDELER		46 918 160	37 577 340



Balanse

Beløp i: NOK	Note	2024	2023
BALANSE - EGENKAPITAL OG GJELD			
Egenkapital			
Innskutt egenkapital			
Aksjekapital	4, 8	151 000	151 000
Beholdning av egne aksjer	4		
Overkurs	4	49 000	49 000
Annen innskutt egenkapital	4		
Sum innskutt egenkapital		200 000	200 000
Opptjent egenkapital			
Annen egenkapital	4	22 738 234	19 555 968
Udekket tap	4		
Sum opptjent egenkapital		22 738 234	19 555 968
Sum egenkapital		22 938 234	19 755 968
Gjeld			
Langsiktig gjeld			
Utsatt skatt	3		
Annen langsiktig gjeld			
Sum langsiktig gjeld		0	0
Kortsiktig gjeld			
Leverandørgjeld		9 578 814	6 167 080
Betalbar skatt	3	2 122 645	1 198 067
Skyldig offentlige avgifter		5 243 211	4 627 686
Annen kortsiktig gjeld		7 035 255	5 828 538
Sum kortsiktig gjeld		23 979 926	17 821 371
Sum gjeld		23 979 926	17 821 371
SUM EGENKAPITAL OG GJELD		46 918 160	37 577 340



Brønnøysundregistrene

ÅRSREGNSKAP FOR REGNSKAPSÅRET 2024 - GENERELL INFORMASJON

Journalnummer: 2025 493926

Enheten

Organisasjonsnummer: 985 586 284
Organisasjonsform: Aksjeselskap
Foretaksnavn: ELEKTRO NETTVERK SERVICE AS
Forretningsadresse: Agmund Bolts vei 57
0664 OSLO

Regnskapsår

Årsregnskapets periode: 01.01.2024 - 31.12.2024

Konsern

Morselskap i konsern: Nei

Regnskapsregler

Regler for små foretak benyttet: Ja
Benyttet ved utarbeidelsen av
årsregnskapet til selskapet: Regnskapslovens alminnelige regler

Årsregnskapet fastsatt av kompetent organ

Bekreftet av representant for selskapet: Jens Gran
Dato for fastsettelse av årsregnskapet: 27.05.2025

Grunnlag for avgivelse

År 2024: Årsregnskap er elektronisk innlevert.
År 2023: Tall er hentet fra elektronisk innlevert årsregnskap fra 2024.

Det er ikke krav til at årsregnskapet m.v. som sendes til Regnskapsregisteret er undertegnet. Kontrollen på at dette er utført ligger hos revisor/enhetens øverste organ. Sikkerheten ivaretas ved at innsender har rolle/rettighet for innsending av årsregnskapet via Altinn, og ved at det bekreftes at årsregnskapet er fastsatt av kompetent organ.

Brønnøysundregistrene, 11.06.2025



Organisasjonsnr: 985 586 284
ELEKTRO NETTVERK SERVICE AS

RESULTATREGNSKAP

Beløp i: NOK	Note	2024	2023
RESULTATREGNSKAP			
Inntekter			
Salgsinntekt		92 390 189	75 181 886
Annen driftsinntekt		4 071	701 591
Sum inntekter		92 394 260	75 883 477
Kostnader			
Varekostnad		39 149 950	30 946 742
Lønnskostnad	1	34 852 970	31 383 353
Avskrivning av driftsmidler og immaterielle eiendeler	2	1 238 670	1 133 608
Annen driftskostnad		8 102 423	7 306 769
Sum kostnader		83 344 013	70 770 472
Driftsresultat		9 050 247	5 113 005
Finansinntekter og finanskostnader			
Annen finansinntekt		164 820	117 490
Sum finansinntekter		164 820	117 490
Annen rentekostnad		1 130	450
Sum finanskostnader		1 130	450
Netto finans		163 690	117 041
Resultat før skattekostnad		9 213 937	5 230 046
Skattekostnad på resultat	3	2 031 671	1 158 064
Årsresultat		7 182 266	4 071 982
Årsresultat etter minoritetsinteresser		7 182 266	4 071 982
Totalresultat		7 182 266	4 071 982
Overføringer og disponeringer			
Tilleggsutbytte		4 000 000	3 000 000
Avsatt til annen egenkapital		3 182 266	1 071 982
Sum overføringer og disponeringer	4	7 182 266	4 071 982



Organisasjonsnr: 985 586 284
ELEKTRO NETTVERK SERVICE AS

BALANSE

Beløp i: NOK	Note	2024	2023
BALANSE - EIENDELER			
Anleggsmidler			
Immaterielle eiendeler			
Utsatt skattefordel	3	350 361	259 387
Goodwill	2	47 908	81 725
Sum immaterielle eiendeler		398 269	341 112
Varige driftsmidler			
Tomter, bygninger o.a. fast eiendom	2		
Maskiner og anlegg	2		
Driftsløsøre, inventar o. a. utstyr	2	2 431 331	3 101 998
Sum varige driftsmidler		2 431 331	3 101 998
Finansielle anleggsmidler			
Investeringer i aksjer og andeler		25 000	25 000
Sum finansielle anleggsmidler		25 000	25 000
Sum anleggsmidler		2 854 600	3 468 111
Omløpsmidler			
Varer			
Lager av varer og annen beholdning	5	1 250 125	1 316 421
Sum varer		1 250 125	1 316 421
Fordringer			
Kundefordringer	6	21 010 136	15 229 092
Andre kortsiktige fordringer		2 837 103	1 392 941
Sum fordringer		23 847 239	16 622 034
Bankinnskudd, kontanter og lignende			
Bankinnskudd, kontanter o. l.	7	18 966 196	16 170 774
Sum bankinnskudd, kontanter og lignende		18 966 196	16 170 774
Sum omløpsmidler		44 063 560	34 109 229
SUM EIENDELER		46 918 160	37 577 340
BALANSE - EGENKAPITAL OG GJELD			



Egenkapital			
Innskutt egenkapital			
Aksjekapital	4, 8	151 000	151 000
Beholdning av egne aksjer	4		
Overkurs	4	49 000	49 000
Annen innskutt egenkapital	4		
Sum innskutt egenkapital		200 000	200 000
Opptjent egenkapital			
Annen egenkapital	4	22 738 234	19 555 968
Udekket tap	4		
Sum opptjent egenkapital		22 738 234	19 555 968
Sum egenkapital		22 938 234	19 755 968
Gjeld			
Langsiktig gjeld			
Utsatt skatt	3		
Annen langsiktig gjeld			
Sum langsiktig gjeld		0	0
Kortsiktig gjeld			
Leverandørgjeld		9 578 814	6 167 080
Betalbar skatt	3	2 122 645	1 198 067
Skyldig offentlige avgifter		5 243 211	4 627 686
Annen kortsiktig gjeld		7 035 255	5 828 538
Sum kortsiktig gjeld		23 979 926	17 821 371
Sum gjeld		23 979 926	17 821 371
SUM EGENKAPITAL OG GJELD		46 918 160	37 577 340



Organisasjonsnr: 985 586 284
ELEKTRO NETTVERK SERVICE AS

NOTEOPPLYSNINGER - SELSKAP - alle poster oppgitt i hele tall

Note
2

Antall årsverk i regnskapsåret
50.00

<u>Sum</u>	<u>Beløp</u>
<u>Balanseført verdi 31.12.</u>	<u>Varige driftsmidler Immaterielle eiend.</u>

Konsernregnskap

Morselskapet sitt navn

Forretningskontor for morselskapet

Begrunnelse for at datterselskap er utelatt fra konsolideringen

<u>Samlet beløp - tilknyttet selskap</u>	<u>Årets</u>	<u>Fjorårets</u>
--	--------------	------------------

<u>Samlet beløp - foretak i samme konsern</u>	<u>Årets</u>	<u>Fjorårets</u>
---	--------------	------------------

<u>Samlet beløp - foretak i samme konsern</u>	<u>Årets</u>	<u>Fjorårets</u>
---	--------------	------------------

<u>Samlet beløp - felles kontrollert virksomhet</u>	<u>Årets</u>	<u>Fjorårets</u>
---	--------------	------------------

<u>Pantstillelse</u>	<u>Beløp</u>
----------------------	--------------

<u>Beholdning av egne aksjer</u>	<u>Antall</u>	<u>Pålydende</u>	<u>Andel av aksjek.</u>
----------------------------------	---------------	------------------	-------------------------



BDO AS
Bygdøy allé 2
Postboks 1704 Vika
0121 Oslo

Til generalforsamlingen i Elektro Nettverk Service AS

Uavhengig revisors beretning

Konklusjon

Vi har revidert årsregnskapet til Elektro Nettverk Service AS.

Årsregnskapet består av:

- Balanse per 31. desember 2024
- Resultatregnskap for 2024
- Noter til årsregnskapet, herunder et sammendrag av viktige regnskapsprinsipper.

Etter vår mening:

- Oppfyller årsregnskapet gjeldende lovkrav, og
- Gir årsregnskapet et rettviseende bilde av selskapets finansielle stilling per 31. desember 2024 og av dets resultater for regnskapsåret avsluttet per denne datoen i samsvar med regnskapslovens regler og god regnskapsskikk i Norge.

Grunnlag for konklusjonen

Vi har gjennomført revisjonen i samsvar med International Standards on Auditing (ISA-ene). Våre oppgaver og plikter i henhold til disse standardene er beskrevet nedenfor under Revisors oppgaver og plikter ved revisjonen av årsregnskapet. Vi er uavhengige av selskapet i samsvar med kravene i relevante lover og forskrifter i Norge og International Code of Ethics for Professional Accountants (inkludert internasjonale uavhengighetsstandarder) utstedt av International Ethics Standards Board for Accountants (IESBA-reglene), og vi har overholdt våre øvrige etiske forpliktelser i samsvar med disse kravene. Innhentet revisjonsbevis er etter vår vurdering tilstrekkelig og hensiktsmessig som grunnlag for vår konklusjon.

Styret og daglig leders ansvar for årsregnskapet

Styret og daglig leder (ledelsen) er ansvarlig for å utarbeide årsregnskapet og for at det gir et rettviseende bilde i samsvar med regnskapslovens regler og god regnskapsskikk i Norge. Ledelsen er også ansvarlig for slik intern kontroll som den finner nødvendig for å kunne utarbeide et årsregnskap som ikke inneholder vesentlig feilinformasjon, verken som følge av misligheter eller utilsiktede feil.

Ved utarbeidelsen av årsregnskapet må ledelsen ta standpunkt til selskapets evne til fortsatt drift og opplyse om forhold av betydning for fortsatt drift. Forutsetningen om fortsatt drift skal legges til grunn for årsregnskapet så lenge det ikke er sannsynlig at virksomheten vil bli avviklet.

Revisors oppgaver og plikter ved revisjonen av årsregnskapet

Vårt mål er å oppnå betryggende sikkerhet for at årsregnskapet som helhet ikke inneholder vesentlig feilinformasjon, verken som følge av misligheter eller utilsiktede feil, og å avgi en revisjonsberetning som inneholder vår konklusjon. Betryggende sikkerhet er en høy grad av sikkerhet, men ingen garanti for at en revisjon utført i samsvar med ISA-ene, alltid vil avdekke vesentlig feilinformasjon. Feilinformasjon kan oppstå som følge av misligheter eller utilsiktede feil. Feilinformasjon er å anse som vesentlig dersom den enkeltvis eller samlet med rimelighet kan forventes å påvirke de økonomiske beslutningene som brukerne foretar på grunnlag av årsregnskapet.



For videre beskrivelse av revisors oppgaver og plikter vises det til:
<https://revisorforeningen.no/revisjonsberetninger>

BDO AS

Kjell-Fredrik Kristiansen
statsautorisert revisor
(elektronisk signert)

Penneo Dokumentnøkkel: QF6RN-BM4U8-3XJL-JH5UC-96GLD-5015



PENNEO

Signaturene i dette dokumentet er juridisk bindende. Dokument signert med "Penneo™ - sikker digital signatur". De signerende parter sin identitet er registrert, og er listet nedenfor.

"Med min signatur bekrefter jeg alle datoer og innholdet i dette dokument."

Kristiansen, Kjell-Fredrik

Statsautorisert revisor

Serienummer: no_bankid:9578-5994-4-741907

IP: 188.95.xxx.xxx

2025-05-12 12:35:34 UTC



Penneo DokumentID: QF-6RN-BM4U8-3XJL-JH5UC-96GLD-50115

Dette dokumentet er signert digitalt via [Penneo.com](https://penneo.com). De signerte dataene er validert ved hjelp av den matematiske hashverdien av det originale dokumentet. All kryptografisk bevisføring er innebygd i denne PDF-en for fremtidig validering.

Dette dokumentet er forseglet med et kvalifisert elektronisk segl. For mer informasjon om Penneos kvalifiserte tillitstjenester, se <https://eudl.penneo.com>.

Slik kan du bekrefte at dokumentet er originalt

Når du åpner dokumentet i Adobe Reader, kan du se at det er sertifisert av **Penneo A/S**. Dette beviser at innholdet i dokumentet ikke har blitt endret siden tidspunktet for signeringen. Bevis for de individuelle signatørens digitale signaturer er vedlagt dokumentet.

Du kan bekrefte de kryptografiske bevisene ved hjelp av Penneos validator, <https://penneo.com/validator>, eller andre valideringsverktøy for digitale signaturer.



Årsregnskap 2024 Elektro Nettverk Service AS

Organisasjonsnr: 985 586 284



Resultatregnskap Elektro Nettverk Service AS

Driftsinntekter og driftskostnader	Note	2024	2023
Salgsinntekt		92 390 189	75 181 886
Annen driftsinntekt		4 071	701 591
Sum driftsinntekter		92 394 260	75 883 477
Varekostnad		39 149 950	30 946 742
Lønnskostnad	1	34 852 970	31 383 353
Avskrivning av driftsmidler og immaterielle eiendeler	2	1 238 670	1 133 608
Annen driftskostnad		8 102 423	7 306 769
Sum driftskostnader		83 344 013	70 770 472
Driftsresultat		9 050 247	5 113 005
Finansinntekter og finanskostnader			
Annen finansinntekt		164 820	117 490
Annen rentekostnad		1 130	450
Resultat av finansposter		163 690	117 041
Resultat før skattekostnad		9 213 937	5 230 046
Skattekostnad på resultat	3	2 031 671	1 158 064
Årsresultat		7 182 266	4 071 982
Overføringer			
Tilleggsutbytte		4 000 000	3 000 000
Avsatt til annen egenkapital		3 182 266	1 071 982
Sum overføringer	4	7 182 266	4 071 982



Balanse
Elektro Nettverk Service AS

Eiendeler	Note	2024	2023
Anleggsmidler			
<i>Immaterielle eiendeler</i>			
Utsatt skattefordel	3	350 361	259 387
Goodwill	2	47 908	81 725
Sum immaterielle eiendeler		398 269	341 112
<i>Varige driftsmidler</i>			
Driftsløsøre, inventar o.a. utstyr	2	2 431 331	3 101 998
Sum varige driftsmidler		2 431 331	3 101 998
<i>Finansielle anleggsmidler</i>			
Investeringer i aksjer og andeler		25 000	25 000
Sum finansielle anleggsmidler		25 000	25 000
Sum anleggsmidler		2 854 600	3 468 111
Omløpsmidler			
<i>Varer</i>			
Lager av varer og annen beholdning	5	1 250 125	1 316 421
Sum varer		1 250 125	1 316 421
<i>Fordringer</i>			
Kundefordringer	6	21 010 136	15 229 092
Andre kortsiktige fordringer		2 837 103	1 392 941
Sum fordringer		23 847 239	16 622 034
<i>Bankinnskudd, kontanter o.l</i>			
Bankinnskudd, kontanter o.l.	7	18 966 196	16 170 774
Sum bankinnskudd, kontanter o.l		18 966 196	16 170 774
Sum omløpsmidler		44 063 560	34 109 229
Sum eiendeler		46 918 160	37 577 340



Balanse


Elektro Nettverk Service AS


Egenkapital og gjeld	Note	2024	2023
Egenkapital			
Innskutt egenkapital			
Aksjekapital	4, 8	151 000	151 000
Overkurs	4	49 000	49 000
Sum innskutt egenkapital		200 000	200 000
Opptjent egenkapital			
Annen egenkapital	4	22 738 234	19 555 968
Sum opptjent egenkapital		22 738 234	19 555 968
Sum egenkapital		22 938 234	19 755 968
Gjeld			
Kortsiktig gjeld			
Leverandørgjeld		9 578 814	6 167 080
Betalbar skatt	3	2 122 645	1 198 067
Skyldig offentlige avgifter		5 243 211	4 627 686
Annen kortsiktig gjeld		7 035 255	5 828 538
Sum kortsiktig gjeld		23 979 926	17 821 371
Sum gjeld		23 979 926	17 821 371
Sum egenkapital og gjeld		46 918 160	37 577 340


Oslo, Dato: 29/4 -25
Styret i Elektro Nettverk Service AS



Arild Myhre-Bakke
styreleder


Martin Ekstrøm
styremedlem


Jens Gran
styremedlem


Kjell Arne Skåle
styremedlem


Svein Erik Rogne
styremedlem


Carl Erik Billing
styremedlem


Frode Linna
daglig leder



Regnskapsprinsipper

Årsregnskapet er satt opp i samsvar med regnskapsloven og god regnskapsskikk for små foretak.

Bruk av estimater

Utarbeidelse av regnskap i samsvar med regnskapsloven krever bruk av estimater. Videre krever anvendelse av selskapets regnskapsprinsipper at ledelsen må utøve skjønn.

Salgsinntekter

Inntekter ved salg av varer og tjenester vurderes til virkelig verdi av vederlaget, netto etter fradrag for merverdiavgift, retur, rabatter og andre avslag.

Salg av tjenester inntektsføres etter hvert som de er levert.

Klassifisering og vurdering av balanseposter

Eiendeler bestemt til varig eie eller bruk er klassifisert som anleggsmidler. Anleggsmidler er vurdert til anskaffelseskost. Omløpsmidler og kortsiktig gjeld omfatter normalt poster som forfaller til betaling innen ett år etter balansedagen, samt poster som knytter seg til varekretsløpet. Omløpsmidler vurderes til laveste verdi av anskaffelseskost og antatt virkelig verdi.

Fordringer klassifiseres som omløpsmidler hvis de skal tilbakebetales i løpet av ett år.

Varige driftsmidler

Varige driftsmidler balanseføres og avskrives lineært til restverdi over driftsmidlenes forventede utnyttbare levetid. Ved endring i avskrivningsplan fordeles virkningen over gjenværende avskrivningstid ("knekkpunktmetoden"). Vedlikehold av driftsmidler kostnadsføres løpende. Påkostninger eller forbedringer tillegges driftsmidlets kostpris og avskrives i takt med driftsmidlet. Skillet mellom vedlikehold og påkostning/forbedring regnes i forhold til driftsmidlets stand ved kjøp av driftsmidlet.

Leide (leasede) driftsmidler balanseføres som driftsmidler hvis leiekontrakten anses som finansiell. Utgifter til leie av øvrige driftsmidler kostnadsføres som operasjonell. Forskuddsbetalinger balanseføres som forskuddsbetalt kostnad, og fordeles over leieperioden.

Investeringer i andre selskaper

Kostmetoden brukes som prinsipp for investeringer i andre selskaper. Investeringene blir nedskrevet til virkelig verdi dersom verdifallet ikke er forbigående

Varer

Lager av innkjøpte varer er vurdert til det laveste av anskaffelseskost etter FIFO-prinsippet, og netto salgsverdi.

Fordringer

Kundefordringer og andre fordringer er oppført i balansen til pålydende etter fradrag for avsetning til forventet tap. Avsetning for tap gjøres på grunnlag av individuelle vurderinger av de enkelte fordringene. I tillegg gjøres det for øvrige kundefordringer en uspesifisert avsetning for å dekke antatt tap.

Skatt

Skattekostnaden i resultatregnskapet omfatter både periodens betalbare skatt og endring i utsatt skatt. Utsatt skatt beregnes med 22 % på grunnlag av de midlertidige forskjeller som eksisterer mellom regnskapsmessige og skattemessige verdier, samt eventuelt ligningsmessig underskudd til fremføring ved utgangen av regnskapsåret. Skatteøkende og skattereduserende midlertidige forskjeller som reverserer eller kan reversere i samme periode er utlignet og nettoført.

Oppføring av utsatt skattefordel på netto skattereduserende forskjeller som ikke er utlignet og underskudd til fremføring, er begrunnet med antatt fremtidig inntjening. Utsatt skattefordel som kan balanseføres og utsatt skatt er oppført netto i balansen.



Note 1 Lønnskostnader, antall ansatte, godtgjørelser, lån til ansatte m

Lønnskostnader	2024	2023
Lønninger	28 516 567	25 909 311
Arbeidsgiveravgift	4 395 283	4 017 292
Pensjonskostnader	898 634	804 211
Andre ytelser	1 042 486	652 539
Sum	34 852 970	31 383 353

Gjennomsnittlig antall årsverk sysselsatt i regnskapsåret	50	44
---	----	----

Godtgjørelser	Daglig leder	Styret
Lønn	1 242 468	
Annen godtgjørelse	154 699	130 000

OTP

Selskapet er pliktig til å ha tjenstepensjonsordning etter lov om obligatorisk tjenstepensjon. Selskapets pensjonsordninger tilfredsstiller kravene i denne lov.

Note 2 Varige driftsmidler

	Biler	Inventar	Verktøy og IT	Goodwill	Båt	Totalt
Anskaffelseskost 01.01	5 533 450	1 094 065	582 356	101 452	70 000	7 381 323
Tilgang	534 185	0	0	0	0	534 185
Avgang	0	0	0	0	0	0
Anskaffelseskost 31.12	6 067 635	1 094 065	582 356	101 452	70 000	7 915 508
Akkumulerte avskrivninger 1.1	-3 217 604	-487 011	-459 639	-19 727	-13 611	-4 197 592
Årets avskrivninger	-824 502	-305 964	-51 054	-33 817	-23 333	-1 238 670
Akk. av-/nedskrivninger 31.12	-4 042 106	-792 975	-510 693	-53 544	-36 944	-5 436 262
Balanseført verdi 31.12	2 025 529	301 090	71 663	47 908	33 056	2 479 239

Avskrivningssats	20 %	20 %-33 %	20 %-33 %	33 %	33 %
Avskrivningsplan	Lineær	Lineær	Lineær	Lineær	Lineær
Økonomisk levetid	5 år	3-5 år	3-5 år	3 år	3 år



Note 3 Skatt

	2024	2023
Årets skattekostnad		
Resultatført skatt på ordinært resultat:		
Betalbar skatt	2 122 645	1 198 067
Endring i utsatt skattefordel	-90 974	-40 003
Skattekostnad ordinært resultat	2 031 671	1 158 064
Skattepliktig inntekt:		
Resultat før skatt	9 213 937	5 230 046
Permanente forskjeller	20 928	33 884
Endring i midlertidige forskjeller	413 522	181 828
Skattepliktig inntekt	9 648 387	5 445 757
Betalbar skatt i balansen:		
Betalbar skatt på årets resultat	2 122 645	1 198 067
Sum betalbar skatt i balansen	2 122 645	1 198 067

Skatteeffekten av midlertidige forskjeller som har gitt opphav til utsatt skatt og utsatte skattefordeler, spesifisert på typer av midlertidige forskjeller

	2024	2023	Endring
Varige driftsmidler	-692 551	-279 030	413 521
Varebeholdning	0	0	1
Fordringer	-500 000	-500 000	0
Avsetninger mv	-400 000	-400 000	0
Sum	-1 592 552	-1 179 030	413 522
Grunnlag for utsatt skattefordel	-1 592 552	-1 179 030	413 522
Utsatt skattefordel (22 %)	-350 361	-259 387	90 975

Note 4 Egenkapital

	Aksjekapital	Overkurs	Annen egenkapital	Sum egenkapital
Pr. 01.01	151 000	49 000	19 555 968	19 755 968
Tilleggsutbytte			-4 000 000	-4 000 000
Årets resultat			7 182 266	7 182 266
Pr 31.12	151 000	49 000	22 738 234	22 938 234

Note 5 Varer

	2024	2023
Lager materialer	1 250 125	1 316 421
Ukurans	0	0
Sum	1 250 125	1 316 421

Selskapets varebeholdning er vurdert til innkjøpspris. Det er ikke foretatt nedskrivning for ukurans.



Note 6 Kundefordringer

	2024	2023
Kundefordringer til pålydende	21 510 136	14 806 793
Avsetning til tap	500 000	500 000
Balanseført verdi av kundefordringer 31.12	21 010 136	14 306 793

Prosjektinterimer

Per 31.12.2024 hadde selskapet opptjente, ikke-fakturerte inntekter på kr 764 900, og forskudd fra kunde på kr 609 454. Selskapets prosjektinterimer er oppført netto med kr 155 446 under kundefordringer.

Note 7 Bankinnskudd

	2024	2023
Bundne skattetrekkmidler	1 201 260	1 101 222

Note 8 Antall aksjer, aksjeeiere m

Aksjekapital	Antall	Pålydende	Balanseført
Ordinære aksjer	151	1 000	151 000

Aksjonærer:	Antall aksjer	Eierandel
Billing AS	46	30 %
Emrik AS	30	20 %
Martin Ekstrøm	26	17 %
Jens G. Gran	25	17 %
Kals AS	10	7 %
Frode Linna	10	7 %
Mia Holm	2	1 %
Svein Erik Rogne	2	1 %
Sum	151	100 %

Selskapet har en aksjeklasse og alle aksjer har lik stemmerett.