



ÅRSREGNSKAPET FOR REGNSKAPSÅRET 2024 - GENERELL INFORMASJON

Enheten

Organisasjonsnummer: 948 478 110
Organisasjonsform: Aksjeselskap
Foretaksnavn: INDUSTRIKRAN NORGE AS
Forretningsadresse: Brannstasjonsveien 10
4312 SANDNES

Regnskapsår

Årsregnskapets periode: 01.01.2024 - 31.12.2024

Konsern

Morselskap i konsern: Nei

Regnskapsregler

Regler for små foretak benyttet: Nei
Benyttet ved utarbeidelsen av årsregnskapet til selskapet: Regnskapslovens alminnelige regler

Årsregnskapet fastsatt av kompetent organ

Bekreftet av representant for selskapet: Grunde Tveit
Dato for fastsettelse av årsregnskapet: 27.06.2025

Grunnlag for avgivelse

År 2024: Årsregnskapet er elektronisk innlevert
År 2023: Tall er hentet fra elektronisk innlevert årsregnskap fra 2024

Det er ikke krav til at årsregnskapet m.v. som sendes til Regnskapsregisteret er undertegnet. Kontrollen på at dette er utført ligger hos revisor/enhetens øverste organ. Sikkerheten ivaretas ved at innsender har rolle/rettighet for innsending av årsregnskapet via Altinn, og ved at det bekreftes at årsregnskapet er fastsatt av kompetent organ.

Brønnøysundregistrene, 06.07.2025



Resultatregnskap

| Beløp i: NOK | Note | 2024 | 2023 |
|---|------|--------------------|--------------------|
| RESULTATREGNSKAP | | | |
| Inntekter | | | |
| Salgsinntekt | 1 | 259 460 432 | 216 964 856 |
| Annen driftsinntekt | | 95 719 | |
| Sum inntekter | | 259 556 151 | 216 964 856 |
| Kostnader | | | |
| Varekostnad | | 158 510 907 | 124 924 865 |
| Lønnskostnad | 2 | 55 831 789 | 45 813 229 |
| Avskrivning av driftsmidler og immaterielle eiendeler | 3 | 2 891 598 | 1 720 964 |
| Annen driftskostnad | 2 | 19 438 260 | 16 927 575 |
| Sum kostnader | | 236 672 553 | 189 386 633 |
| Driftsresultat | | 22 883 598 | 27 578 222 |
| Finansinntekter og finanskostnader | | | |
| Inntekt på investering i tilknyttet selskap | 9 | | |
| Renteinntekt fra foretak i samme konsern | 4 | | |
| Annen renteinntekt | | 566 086 | 620 596 |
| Annen finansinntekt | 4 | 1 883 419 | 1 547 428 |
| Sum finansinntekter | | 2 449 505 | 2 168 024 |
| Annen rentekostnad | | 53 700 | 63 596 |
| Annen finanskostnad | 4 | 1 467 602 | 2 108 860 |
| Sum finanskostnader | | 1 521 302 | 2 172 456 |
| Netto finans | | 928 204 | -4 432 |
| Resultat før skattekostnad | | 23 811 801 | 27 573 790 |
| Skattekostnad på resultat | 5 | 5 615 794 | 5 908 463 |
| Årsresultat | | 18 196 007 | 21 665 327 |
| Årsresultat etter minoritetsinteresser | | 18 196 007 | 21 665 327 |
| Totalresultat | | 18 196 007 | 21 665 327 |



Resultatregnskap

| Beløp i: NOK | Note | 2024 | 2023 |
|--|------|-------------------|-------------------|
| Overføringer og disponeringer | | | |
| Avsatt til annen egenkapital | 6 | 18 196 007 | 21 665 327 |
| Sum overføringer og disponeringer | | 18 196 007 | 21 665 327 |



Balanse

| Beløp i: NOK | Note | 2024 | 2023 |
|--|------|-------------------|-------------------|
| BALANSE - EIENDELER | | | |
| Anleggsmidler | | | |
| Immaterielle eiendeler | | | |
| Konsesjoner, patenter o.l. | 3 | | |
| Utsatt skattefordel | 5 | 293 750 | 340 159 |
| Goodwill | 3 | 66 120 | 115 710 |
| Sum immaterielle eiendeler | | 359 870 | 455 869 |
| Varige driftsmidler | | | |
| Maskiner og anlegg | 3 | 2 502 | 113 968 |
| Driftsløsøre, inventar o.a. utstyr | 3, 7 | 9 383 620 | 7 127 533 |
| Sum varige driftsmidler | | 9 386 122 | 7 241 501 |
| Finansielle anleggsmidler | | | |
| Lån til foretak i samme konsern | 7, 8 | 26 079 494 | 10 000 000 |
| Investeringer i tilknyttet selskap | | 4 000 000 | 4 000 000 |
| Investeringer i aksjer og andeler | | 22 837 | 8 367 |
| Andre langsiktige fordringer | | 43 075 | |
| Sum finansielle anleggsmidler | | 30 145 405 | 14 008 367 |
| Sum anleggsmidler | | 39 891 397 | 21 705 736 |
| Omløpsmidler | | | |
| Varer | | | |
| Sum varer | 7 | 6 757 008 | 6 088 982 |
| Fordringer | | | |
| Kundefordringer | 7 | 40 423 630 | 39 042 199 |
| Andre kortsiktige fordringer | | 6 832 776 | 12 047 424 |
| Konsernfordringer | 8 | | |
| Sum fordringer | | 47 256 406 | 51 089 623 |
| Investeringer | | | |
| Markedsbaserte aksjer | 10 | | |
| Bankinnskudd, kontanter og lignende | | | |



Balanse

| Beløp i: NOK | Note | 2024 | 2023 |
|--|-------------|--------------------|-------------------|
| Bankinnskudd, kontanter o.l. | 11 | 19 557 377 | 17 415 815 |
| Sum bankinnskudd, kontanter og lignende | | 19 557 377 | 17 415 815 |
| Sum omløpsmidler | | 73 570 791 | 74 594 420 |
| SUM EIENDELER | | 113 462 188 | 96 300 157 |
| BALANSE - EGENKAPITAL OG GJELD | | | |
| Egenkapital | | | |
| Innskutt egenkapital | | | |
| Aksjekapital | 6, 12 | 208 256 | 208 256 |
| Beholdning av egne aksjer | 12 | -14 342 | -14 342 |
| Overkurs | 6 | 546 471 | 546 471 |
| Sum innskutt egenkapital | | 740 385 | 740 385 |
| Opptjent egenkapital | | | |
| Annen egenkapital | 6 | 62 544 677 | 52 424 491 |
| Sum opptjent egenkapital | | 62 544 677 | 52 424 491 |
| Sum egenkapital | | 63 285 062 | 53 164 877 |
| Sum langsiktig gjeld | | 0 | 0 |
| Kortsiktig gjeld | | | |
| Leverandørgjeld | 8 | 27 455 823 | 20 375 998 |
| Betalbar skatt | 5 | 4 694 861 | 4 636 506 |
| Skyldig offentlige avgifter | | 11 418 784 | 10 582 278 |
| Kortsiktig konserngjeld | | 1 521 647 | 2 448 029 |
| Annen kortsiktig gjeld | | 5 086 011 | 5 092 469 |
| Sum kortsiktig gjeld | | 50 177 126 | 43 135 280 |
| Sum gjeld | | 50 177 126 | 43 135 280 |
| SUM EGENKAPITAL OG GJELD | | 113 462 188 | 96 300 157 |



Brønnøysundregistrene

ÅRSREGNSKAP FOR REGNSKAPSÅRET 2024 - GENERELL INFORMASJON

Journalnummer: 2025 618529

Enheten

Organisasjonsnummer: 948 478 110
Organisasjonsform: Aksjeselskap
Foretaksnavn: INDUSTRIKRAN NORGE AS
Forretningsadresse: Brannstasjonsveien 10
4312 SANDNES

Regnskapsår

Årsregnskapets periode: 01.01.2024 - 31.12.2024

Konsern

Morselskap i konsern: Nei

Regnskapsregler

Regler for små foretak benyttet: Nei
Benyttet ved utarbeidelsen av
årsregnskapet til selskapet: Regnskapslovens alminnelige regler

Årsregnskapet fastsatt av kompetent organ

Bekreftet av representant for selskapet: Grunde Tveit
Dato for fastsettelse av årsregnskapet: 27.06.2025

Grunnlag for avgivelse

År 2024: Årsregnskap er elektronisk innlevert.
År 2023: Tall er hentet fra elektronisk innlevert årsregnskap fra 2024.

Det er ikke krav til at årsregnskapet m.v. som sendes til Regnskapsregisteret er undertegnet. Kontrollen på at dette er utført ligger hos revisor/enhetens øverste organ. Sikkerheten ivaretas ved at innsender har rolle/rettighet for innsending av årsregnskapet via Altinn, og ved at det bekreftes at årsregnskapet er fastsatt av kompetent organ.

Brønnøysundregistrene, 03.07.2025



Organisasjonsnr: 948 478 110
INDUSTRIKRAN NORGE AS

RESULTATREGNSKAP

| Beløp i: NOK | Note | 2024 | 2023 |
|---|------|--------------------|--------------------|
| RESULTATREGNSKAP | | | |
| Inntekter | | | |
| Salgsinntekt | 1 | 259 460 432 | 216 964 856 |
| Annen driftsinntekt | | 95 719 | |
| Sum inntekter | | 259 556 151 | 216 964 856 |
| Kostnader | | | |
| Varekostnad | | 158 510 907 | 124 924 865 |
| Lønnskostnad | 2 | 55 831 789 | 45 813 229 |
| Avskrivning av driftsmidler og immaterielle eiendeler | 3 | 2 891 598 | 1 720 964 |
| Annen driftskostnad | 2 | 19 438 260 | 16 927 575 |
| Sum kostnader | | 236 672 553 | 189 386 633 |
| Driftsresultat | | 22 883 598 | 27 578 222 |
| Finansinntekter og finanskostnader | | | |
| Inntekt på investering i tilknyttet selskap | 9 | | |
| Renteinntekt fra foretak i samme konsern | 4 | | |
| Annen renteinntekt | | 566 086 | 620 596 |
| Annen finansinntekt | 4 | 1 883 419 | 1 547 428 |
| Sum finansinntekter | | 2 449 505 | 2 168 024 |
| Annen rentekostnad | | 53 700 | 63 596 |
| Annen finanskostnad | 4 | 1 467 602 | 2 108 860 |
| Sum finanskostnader | | 1 521 302 | 2 172 456 |
| Netto finans | | 928 204 | -4 432 |
| Resultat før skattekostnad | | 23 811 801 | 27 573 790 |
| Skattekostnad på resultat | 5 | 5 615 794 | 5 908 463 |
| Årsresultat | | 18 196 007 | 21 665 327 |
| Årsresultat etter minoritetsinteresser | | 18 196 007 | 21 665 327 |
| Totalresultat | | 18 196 007 | 21 665 327 |
| Overføringer og disponeringer | | | |
| Avsatt til annen egenkapital | 6 | 18 196 007 | 21 665 327 |
| Sum overføringer og disponeringer | | 18 196 007 | 21 665 327 |





Organisasjonsnr: 948 478 110
INDUSTRIKRAN NORGE AS

BALANSE

| Beløp i: NOK | Note | 2024 | 2023 |
|--|------|-------------------|-------------------|
| BALANSE - EIENDELER | | | |
| Anleggsmidler | | | |
| Immaterielle eiendeler | | | |
| Konsesjoner, patenter o.l. | 3 | | |
| Utsatt skattefordel | 5 | 293 750 | 340 159 |
| Goodwill | 3 | 66 120 | 115 710 |
| Sum immaterielle eiendeler | | 359 870 | 455 869 |
| Varige driftsmidler | | | |
| Maskiner og anlegg | 3 | 2 502 | 113 968 |
| Driftsløsøre, inventar o. a. utstyr | 3, 7 | 9 383 620 | 7 127 533 |
| Sum varige driftsmidler | | 9 386 122 | 7 241 501 |
| Finansielle anleggsmidler | | | |
| Lån til foretak i samme konsern | 7, 8 | 26 079 494 | 10 000 000 |
| Investeringer i tilknyttet selskap | | 4 000 000 | 4 000 000 |
| Investeringer i aksjer og andeler | | 22 837 | 8 367 |
| Andre langsiktige fordringer | | 43 075 | |
| Sum finansielle anleggsmidler | | 30 145 405 | 14 008 367 |
| Sum anleggsmidler | | 39 891 397 | 21 705 736 |
| Omløpsmidler | | | |
| Varer | | | |
| Sum varer | 7 | 6 757 008 | 6 088 982 |
| Fordringer | | | |
| Kundefordringer | 7 | 40 423 630 | 39 042 199 |
| Andre kortsiktige fordringer | | 6 832 776 | 12 047 424 |
| Konsernfordringer | 8 | | |
| Sum fordringer | | 47 256 406 | 51 089 623 |
| Investeringer | | | |
| Markedsbaserte aksjer | 10 | | |
| Bankinnskudd, kontanter og lignende | | | |
| Bankinnskudd, kontanter o. l. | 11 | 19 557 377 | 17 415 815 |
| Sum bankinnskudd, kontanter og lignende | | 19 557 377 | 17 415 815 |



| | | | |
|---------------------------------------|-------|--------------------|-------------------|
| Sum omløpsmidler | | 73 570 791 | 74 594 420 |
| SUM EIENDELER | | 113 462 188 | 96 300 157 |
| BALANSE - EGENKAPITAL OG GJELD | | | |
| Egenkapital | | | |
| Innskutt egenkapital | | | |
| Aksjekapital | 6, 12 | 208 256 | 208 256 |
| Beholdning av egne aksjer | 12 | -14 342 | -14 342 |
| Overkurs | 6 | 546 471 | 546 471 |
| Sum innskutt egenkapital | | 740 385 | 740 385 |
| Opptjent egenkapital | | | |
| Annen egenkapital | 6 | 62 544 677 | 52 424 491 |
| Sum opptjent egenkapital | | 62 544 677 | 52 424 491 |
| Sum egenkapital | | 63 285 062 | 53 164 877 |
| Sum langsiktig gjeld | | 0 | 0 |
| Kortsiktig gjeld | | | |
| Leverandørgjeld | 8 | 27 455 823 | 20 375 998 |
| Betalbar skatt | 5 | 4 694 861 | 4 636 506 |
| Skyldig offentlige avgifter | | 11 418 784 | 10 582 278 |
| Kortsiktig konserngjeld | | 1 521 647 | 2 448 029 |
| Annen kortsiktig gjeld | | 5 086 011 | 5 092 469 |
| Sum kortsiktig gjeld | | 50 177 126 | 43 135 280 |
| Sum gjeld | | 50 177 126 | 43 135 280 |
| SUM EGENKAPITAL OG GJELD | | 113 462 188 | 96 300 157 |



Organisasjonsnr: 948 478 110
INDUSTRIKRAN NORGE AS

NOTEOPPLYSNINGER - SELSKAP - alle poster oppgitt i hele tall

Note

Antall årsverk i regnskapsåret
53.00

| <u>Sum</u> | <u>Beløp</u> |
|---------------------------------|--|
| <u>Balanseført verdi 31.12.</u> | <u>Varige driftsmidler Immaterielle eiend.</u> |

Konsernregnskap

Morselskapet sitt navn

Forretningskontor for morselskapet

Begrunnelse for at datterselskap er utelatt fra konsolideringen

| <u>Samlet beløp - tilknyttet selskap</u> | <u>Årets</u> | <u>Fjorårets</u> |
|--|--------------|------------------|
|--|--------------|------------------|

| | | |
|---|--------------|------------------|
| <u>Samlet beløp - foretak i samme konsern</u> | <u>Årets</u> | <u>Fjorårets</u> |
|---|--------------|------------------|

| | | |
|---|--------------|------------------|
| <u>Samlet beløp - foretak i samme konsern</u> | <u>Årets</u> | <u>Fjorårets</u> |
|---|--------------|------------------|

| | | |
|---|--------------|------------------|
| <u>Samlet beløp - felles kontrollert virksomhet</u> | <u>Årets</u> | <u>Fjorårets</u> |
|---|--------------|------------------|

| <u>Pantstillelse</u> | <u>Beløp</u> |
|----------------------|--------------|
|----------------------|--------------|

| | | | |
|----------------------------------|---------------|------------------|-------------------------|
| <u>Beholdning av egne aksjer</u> | <u>Antall</u> | <u>Pålydende</u> | <u>Andel av aksjek.</u> |
|----------------------------------|---------------|------------------|-------------------------|



| Resultatregnskap | | | |
|---|-------------|--------------------|--------------------|
| Industrikran Norge AS | | | |
| Driftsinntekter og driftskostnader | Note | 2024 | 2023 |
| Salgsinntekt | 1 | 259 460 432 | 216 964 856 |
| Annen driftsinntekt | | 95 719 | 0 |
| Sum driftsinntekter | | 259 556 151 | 216 964 856 |
| Varekostnad | | 158 510 907 | 124 924 865 |
| Lønnskostnad | 2 | 55 831 789 | 45 813 229 |
| Avskrivning av driftsmidler og immaterielle eiendeler | 3 | 2 891 598 | 1 720 964 |
| Annen driftskostnad | 2 | 19 438 260 | 16 927 575 |
| Sum driftskostnader | | 236 672 553 | 189 386 633 |
| Driftsresultat | | 22 883 598 | 27 578 222 |
| Finansinntekter og finanskostnader | | | |
| Annen renteinntekt | | 566 086 | 620 596 |
| Annen finansinntekt | 4 | 1 883 419 | 1 547 428 |
| Annen rentekostnad | | 53 700 | 63 596 |
| Annen finanskostnad | 4 | 1 467 602 | 2 108 860 |
| Resultat av finansposter | | 928 204 | -4 432 |
| Resultat før skattekostnad | | 23 811 801 | 27 573 790 |
| Skattekostnad på resultat | 5 | 5 615 794 | 5 908 463 |
| Årsresultat | | 18 196 007 | 21 665 327 |
| Overføringer | | | |
| Avsatt til annen egenkapital | 6 | 18 196 007 | 21 665 327 |
| Sum overføringer | | 18 196 007 | 21 665 327 |



| Balanse | | | |
|--------------------------------------|-------------|--------------------|-------------------|
| Industrikran Norge AS | | | |
| Eiendeler | Note | 2024 | 2023 |
| Anleggsmidler | | | |
| Immaterielle eiendeler | | | |
| Utsatt skattefordel | 5 | 293 750 | 340 159 |
| Goodwill | 3 | 66 120 | 115 710 |
| Sum immaterielle eiendeler | | 359 870 | 455 869 |
| Varige driftsmidler | | | |
| Maskiner og anlegg | 3 | 2 502 | 113 968 |
| Driftsløsøre, inventar o.a. utstyr | 3, 7 | 9 383 620 | 7 127 533 |
| Sum varige driftsmidler | | 9 386 122 | 7 241 501 |
| Finansielle anleggsmidler | | | |
| Lån til foretak i samme konsern | 7, 8 | 26 079 494 | 10 000 000 |
| Investeringer i tilknyttet selskap | | 4 000 000 | 4 000 000 |
| Investeringer i aksjer og andeler | | 22 837 | 8 367 |
| Andre langsiktige fordringer | | 43 075 | 0 |
| Sum finansielle anleggsmidler | | 30 145 405 | 14 008 367 |
| Sum anleggsmidler | | 39 891 397 | 21 705 736 |
| Omløpsmidler | | | |
| Lager av varer og annen beholdning | 7 | 6 757 008 | 6 088 982 |
| Fordringer | | | |
| Kundefordringer | 7 | 40 423 630 | 39 042 199 |
| Andre kortsiktige fordringer | | 6 832 776 | 12 047 424 |
| Sum fordringer | | 47 256 406 | 51 089 623 |
| Investeringer | | | |
| Bankinnskudd, kontanter o.l. | 11 | 19 557 377 | 17 415 815 |
| Sum omløpsmidler | | 73 570 791 | 74 594 420 |
| Sum eiendeler | | 113 462 188 | 96 300 157 |
| Industrikran Norge AS | | | Side 2 |



| Balanse | | | |
|---|--------------------------------------|--|-------------------|
| Industrikran Norge AS | | | |
| Egenkapital og gjeld | Note | 2024 | 2023 |
| Egenkapital | | | |
| Innskutt egenkapital | | | |
| Aksjekapital | 6, 12 | 208 256 | 208 256 |
| Egne aksjer | 12 | -14 342 | -14 342 |
| Overkurs | 6 | 546 471 | 546 471 |
| Sum innskutt egenkapital | | 740 385 | 740 385 |
| Opptjent egenkapital | | | |
| Annen egenkapital | 6 | 62 544 677 | 52 424 491 |
| Sum opptjent egenkapital | | 62 544 677 | 52 424 491 |
| Sum egenkapital | | 63 285 062 | 53 164 877 |
| Gjeld | | | |
| Kortsiktig gjeld | | | |
| Leverandørgjeld | 8 | 27 455 823 | 20 375 998 |
| Betalbar skatt | 5 | 4 694 861 | 4 636 506 |
| Skyldig offentlige avgifter | | 11 418 784 | 10 582 278 |
| Konserngjeld | | 1 521 647 | 2 448 029 |
| Annen kortsiktig gjeld | | 5 086 011 | 5 092 469 |
| Sum kortsiktig gjeld | | 50 177 126 | 43 135 280 |
| Sum gjeld | | 50 177 126 | 43 135 280 |
| Sum egenkapital og gjeld | | 113 462 188 | 96 300 157 |
| Fornebu, 27.06.2025 Styret i Industrikran Norge AS | | | |
| _____ Jon Håkon Pran Styreleder | _____ Grunde Tveit Styremedlem | _____ Espen Listaul Daglig leder | |
| Industrikran Norge AS | | | Side 3 |



Kontantstrømpstilling

Industrikran Norge AS

| | 2024 | 2023 |
|---|--------------------|--------------------|
| KONTANTSTRØMMER FRA OPERASJONELLE AKTIVITETER | | |
| Resultat før skattekostnad | 23 811 801 | 27 573 790 |
| Periodens betalte skatt | -5 175 167 | -4 371 917 |
| Inntektsført utbytte | -800 000 | -800 000 |
| Ordinære avskrivninger | 2 891 598 | 1 720 964 |
| Endring i kundefordringer | -1 381 431 | -6 387 178 |
| Endring i leverandørgjeld | 7 079 825 | 2 123 706 |
| Endring i varelager | -668 026 | 123 842 |
| Endring i andre tidsavgrensingsposter | 5 709 080 | -2 245 005 |
| Netto kontantstrøm fra operasjonelle aktiviteter | 31 467 680 | 17 738 202 |
| KONTANTSTRØMMER FRA INVESTERINGSAKTIVITETER | | |
| Innbetalinger ved salg av driftsmidler | 95 719 | |
| Utbetalinger ved investering i tilknyttet selskap | 800 000 | 800 000 |
| Utbetaling (-) / innbetaling ved kjøp / salg av egne aksjer | - | - |
| Utbetaling ved kjøp av driftsmidler | -5 002 376 | -5 035 257 |
| Endring i fordring/gjeld til konsernselskap | -18 527 523 | -10 000 000 |
| Netto kontantstrøm fra investeringsaktiviteter | -22 634 180 | -14 235 257 |
| KONTANTSTRØMMER FRA FINANSIERINGSAKTIVITETER | | |
| Utbetalt utbytte | -9 000 000 | -6 500 000 |
| Netto kontantstrøm fra finansieringsaktiviteter | -9 000 000 | -6 500 000 |
| Netto endring i likvider | -166 500 | -2 997 055 |
| Beholdning av likvider ved periodens begynnelse | 17 415 815 | 20 412 871 |
| Tilgang kontanter fusjon | 2 308 062 | |
| Beholdning av likvider ved periodens slutt | 19 557 377 | 17 415 816 |



Industrikran Norge AS

Noter til regnskapet for 2024

Regnskapsprinsipper

Årsregnskapet er satt opp i samsvar med regnskapsloven og god regnskapsskikk.

Bruk av estimater

Utarbeidelse av regnskap i samsvar med regnskapsloven krever bruk av estimater. Videre krever anvendelse av selskapets regnskapsprinsipper at ledelsen må utøve skjønn. Områder som i stor grad inneholder slike skjønsmessige vurderinger, høy grad av kompleksitet, eller områder hvor forutsetninger og estimater er vesentlige for årsregnskapet, er beskrevet i notene.

Salgsinntekter

Inntekter ved salg av varer og tjenester vurderes til virkelig verdi av vederlaget, netto etter fradrag for merverdiavgift, returer, rabatter og andre avslag.

Salg av varer resultatføres når selskapet har levert sine produkter til kunden og det ikke er uoppfylte forpliktelser som kan påvirke kundens aksept av leveringen. Levering er ikke foretatt før produktene er sendt til avtalt sted og risiko for tap og ukurans er overført til kunden. Erfaringsstall anvendes for å estimere og regnskapsføre avsetninger for kvantumsrabatter og retur på salgstidspunktet. Avsetning til forventede garantiarbeider føres som kostnad og avsetning for forpliktelser.

Salg av tjenester inntektsføres etter hvert som de er levert.

Klassifisering av balanseposter

Eiendeler bestemt til varig eie eller bruk klassifiseres som anleggsmidler. Anleggsmidler er vurdert til anskaffelseskost. Omløpsmidler og kortsiktig gjeld omfatter normalt poster som forfaller til betaling innen ett år etter balansedagen, samt poster som knytter seg til varekretsløpet. Omløpsmidler vurderes til lavest verdi av anskaffelseskost og antatt virkelig verdi.

Fordringer for øvrig klassifiseres som omløpsmidler hvis de skal tilbakebetales innen ett år. For gjeld legges analoge kriterier til grunn. Første års avdrag på langsiktige fordringer og langsiktig gjeld klassifiseres likevel ikke som omløpsmiddel og kortsiktig gjeld.

Enkelte poster er vurdert etter andre regler. Postene det gjelder vil være blant de postene som omhandles nedenfor.

Immaterielle eiendeler

Aktiverte immateriell eiendeler er i hovedsak knyttet til kjøp av virksomhet. Goodwill avskrives lineært over økonomisk levetid.

Varige driftsmidler

Tomter avskrives ikke. Andre varige driftsmidler balanseføres og avskrives lineært til restverdi over driftsmidlenes forventede utnyttbare levetid. Ved endring i avskrivningsplan fordeles virkningen over gjenværende avskrivningstid ("knekkpunktmetoden"). Vedlikehold av driftsmidler kostnadsføres løpende som driftskostnader. Påkostninger og forbedringer tillegges driftsmidlets kostpris og avskrives i takt med driftsmidlet. Skillet mellom vedlikehold og påkostning/forbedring regnes i forhold til driftsmidlets stand på anskaffestidspunktet.

Leide (leasede) driftsmidler balanseføres som driftsmidler hvis leiekontrakten anses som finansiell. Utgifter til leie av øvrige driftsmidler kostnadsføres som operasjonell. Forskuddsbetaling balanseføres som forskuddsbetalt kostnad, og fordeles over leieperioden.

Nedskrivning av anleggsmidler

Ved indikasjon på at balanseført verdi av et anleggsmiddel er høyere enn virkelig verdi, foretas det test for verdifall. Testen foretas for det laveste nivå av anleggsmidler som har selvstendige kontantstrømmer. Hvis balanseført verdi er høyere enn både salgsverdi og bruksverdi (nåverdi ved fortsatt bruk/eie), foretas det nedskrivning til det høyeste av salgsverdi og bruksverdi.

Tidligere nedskrivninger, med unntak for nedskrivning av goodwill, reverseres hvis forutsetningene for nedskrivningen ikke lenger er til stede.

Kortsiktige investeringer i børsnoterte aksjer

For kortsiktige investeringer i børsnoterte aksjer brukes markedsverdiprinsippet. Verdien i balansen tilsvarer markedsverdien av investeringene pr 31.12. Mottatte utdelinger, og realiserte og urealiserte gevinst/tap, resultatføres som finansposter.

Varelager

Varer vurderes til det laveste av anskaffelseskost (etter FIFO-prinsippet), og netto salgsverdi. Egentilvirkede ferdigvarer og varer under tilvirkning vurderes til variabel tilvirkningskost.

Fordringer

Kundefordringer føres i balansen etter fradrag for avsetning til forventede tap. Avsetning til tap er gjort på grunnlag av individuell vurdering av de enkelte fordringene. I tillegg gjøres det for øvrig kundefordringer en uspesifisert avsetning for å dekke antatt tap.



Industrikran Norge AS

Noter til regnskapet for 2022

Utenlandsk valuta

Fordringer og gjeld i utenlandsk valuta vurderes etter kursen ved regnskapsårets slutt. Kursgevinster og kursstap knyttet til varesalg og varekjøp i utenlandsk valuta føres som salgsinntekter og varekostnad.

Garantiarbeider/reklamasjoner

Ikke oppjent inntekt som er knyttet til garanti- og servicearbeid for avsluttede prosjekter/salg vurderes til antatt kostnad for slikt arbeid. Estimater beregnes med utgangspunkt i historiske tall for servicearbeid og garantireparasjoner. Beløpet balanseføres under annen kortsiktig gjeld og inntektsføres lineært over garanti-serviceperioden.

Pensjoner

Innskuddsplaner

Ved innskuddsplaner betaler selskapet innskudd til et forsikringsselskap. Selskapet har ingen ytterligere betalingsforpliktelse etter at innskuddene er betalt. Innskuddene regnskapsføres som lønnskostnad. Eventuelle forskuddsbetalte innskudd balanseføres som eiendel (pensjonsmidler) i den grad innskuddet kan refunderes eller redusere framtidige innbetalinger.

Skatt

Skattekostnaden i resultatregnskapet omfatter både periodens betalbare skatt og endring i utsatt skatt. Utsatt skatt beregnes med aktuell skattesats på grunnlag av de midlertidige forskjeller som eksisterer mellom regnskapsmessige og skattemessige verdier, samt eventuelt ligningsmessig underskudd til fremføring ved utgangen av regnskapsåret. Skatteøkende og skattereduserende midlertidige forskjeller som reverserer eller kan reversere i samme periode er utlignet og nettoført.

Kontantstrømoppstilling

Kontantstrømoppstillingen utarbeides etter den indirekte metoden. Kontanter og kontantekvivalenter omfatter kontanter, bankinnskudd og andre kortsiktige, likvide plasseringer som umiddelbart og med uvesentlig kursrisiko kan konverteres til kjente kontantbeløp og med gjenværende løpetid mindre enn tre måneder fra anskaffelsesdato.



Industrikran Norge AS

Noter til regnskapet for 2024

Note 1 Driftsinntekter

| | 2024 | 2023 |
|-----------------------------|-------------|-------------|
| Salgsinntekter | 259 460 432 | 217 063 856 |
| Annen driftsinntekt | 95 719 | -99 000 |
| Geografisk fordeling | 2023 | 2023 |
| Norge | 259 556 151 | 216 964 856 |

Note 2 Lønnskostnader, antall ansatte, godtgjørelser, lån til ansatte mm.

| Lønnskostnader | 2024 | 2023 |
|--------------------|-------------------|-------------------|
| Lønninger | 45 111 784 | 37 043 473 |
| Arbeidsgiveravgift | 7 070 181 | 5 644 417 |
| Pensjonskostnader | 2 507 922 | 2 429 019 |
| Andre ytelser | 1 141 900 | 696 322 |
| Sum | 55 831 789 | 45 813 229 |

Gjennomsnittlig antall årsverk: 59 48

| Ytelser til ledende personer | Daglig leder 1.1. - 15.09 | Daglig leder fra 16.09 - X | Styret |
|------------------------------|---------------------------|----------------------------|---------|
| Lønn/styrehonorar | 739 702 | 433 332 | 859 200 |
| Pensjonsutgifter | 36 985 | 21 667 | - |
| Annen godtgjørelse | - | - | - |

Daglig leder har i 2024 ikke mottatt bonus.

Verken styreleder eller daglig leder har noen bonusavtaler, og de har heller ingen godtgjørelse ved opphør av arbeidsforhold

Det er ikke gitt lån/sikkerhetsstillelse til fordel for ledende personer eller styremedlemmer.

Obligatorisk tjenestepensjon

Selskapet er pliktig å ha tjenestepensjonsordning etter lov om obligatorisk tjenestepensjon. Selskapets pensjonsordning tilfredsstiller kravene i denne loven.

| Kostnadsført godtgjørelse til revisor | 2024 | 2023 |
|--|----------------|----------------|
| Lovpålagt revisjon | 175 000 | 209 676 |
| Andre tjenester utenfor revisjon (inkl. teknisk bistand med årsregnskap) | 0 | 58 017 |
| Sum godtgjørelse til revisor | 175 000 | 267 693 |

Note 3 Anleggsmidler

| Varige driftsmidler | Goodwill | Maskiner og anlegg | Driftsløsøre, inventar, biler ol. | Sum |
|----------------------------------|----------------|--------------------|-----------------------------------|-------------------|
| Anskaffelseskost 01.01. | 250 000 | 277 370 | 10 734 817 | 11 262 187 |
| Tilgang | 0 | 0 | 5 002 376 | 5 002 376 |
| Avgang | 0 | 0 | 0 | 0 |
| Anskaffelseskost 31.12. | 250 000 | 277 370 | 15 737 193 | 16 264 563 |
| Akkumulerte avskrivninger 31.12. | 183 880 | 274 868 | 6 356 075 | 6 814 823 |
| Balansført verdi 31.12. | 66 120 | 2 502 | 9 381 118 | 9 449 740 |
| Årets avskrivninger | 49 590 | 111 466 | 2 730 542 | 2 891 598 |
| Avskrivningsplan | 5 år Lineær | 5-10 år Lineær | 3-10 år Lineær | |



Industrikran Norge AS

Noter til regnskapet for 2024

Note 4 Spesifikasjon av finansinntekter og finanskostnader

| Finansinntekter | 2024 | 2023 |
|----------------------------|------------------|------------------|
| Annen finansinntekt | 800 000 | 800 000 |
| Valutagevinst | 1 083 419 | 747 428 |
| Sum finansinntekter | 1 883 419 | 1 547 428 |
| Finanskostnader | 2024 | 2023 |
| Valutatap (Disagio) | 1 467 602 | 2 108 860 |
| Sum finanskostnader | 1 467 602 | 2 108 860 |

Note 5 Skatt

| Beregning av utsatt skatt/utsatt skattefordel | 2024 | 2023 |
|---|-------------------|-------------------|
| Midlertidige forskjeller | | |
| Varige driftsmidler | -1 170 228 | -1 386 176 |
| Avsetninger mv | -160 000 | -160 000 |
| Netto midlertidige forskjeller | -1 330 228 | -1 546 176 |
| Grunnlag for utsatt skatt | -1 330 228 | -1 546 176 |
| Utsatt skattefordel | -293 750 | -340 159 |
| Herav ikke balanseført utsatt skattefordel | 0 | 0 |
| Utsatt skattefordel i balansen | -293 750 | -340 159 |
| Grunnlag for skattekostnad, endring i utsatt skatt og betalbar skatt | 2024 | 2023 |
| Resultat før skattekostnad | 23 811 801 | 27 573 790 |
| Permanente forskjeller | -733 930 | -717 570 |
| Grunnlag for årets skattekostnad | 23 077 871 | 26 856 220 |
| Endring i midlertidige resultatforskjeller | -215 948 | -885 138 |
| Grunnlag for betalbar skatt i resultatregnskapet | 22 861 923 | 25 971 082 |
| +/- Mottatt/avgitt konsernbidrag | -1 521 647 | -2 448 029 |
| Skattepliktig inntekt (grunnlag for betalbar skatt i balansen) | 21 340 276 | 23 523 053 |
| Fordeling av skattekostnaden | 2024 | 2023 |
| Betalbar skatt på årets resultat | 5 029 623 | 5 713 638 |
| Korrigerings tidligere års feil | 538 661 | 0 |
| Endring i utsatt skatt | 47 508 | 194 825 |
| Sum skattekostnad | 5 615 794 | 5 908 463 |
| Avstemming av årets skattekostnad | | |
| Regnskapsmessig resultat før skattekostnad | 23 811 801 | 27 573 790 |
| Beregnet skattekostnad | 5 238 596 | 6 066 234 |
| Skattekostnad i resultatregnskapet | -5 610 514 | -5 908 463 |
| Differanse | -371 918 | 157 771 |
| Differansen består av følgende: | | |
| Skattvirkning av konsernbidrag | | |
| Korreksjon av tidligere års feil | 538 661 | |
| Skatt av permanente forskjeller | -161 465 | -157 771 |
| Sum forklart differanse | 371 917 | -157 771 |
| Betalbar skatt i balansen | 2024 | 2023 |
| Betalbar skatt i skattekostnaden | 5 029 623 | 5 713 638 |
| Korreksjon | 0 | 0 |
| Skattvirkning av konsernbidrag | -334 762 | -1 077 133 |
| Betalbar skatt i balansen | 4 694 861 | 4 636 506 |



Industrikrans Norge AS

Noter til regnskapet for 2024

Note 6 Egenkapital

| Årets endring i egenkapital | Aksjekapital | Egne aksjer | Overkurs | Annen egenkapital | Sum |
|-----------------------------|----------------|----------------|----------------|-------------------|-------------------|
| Egenkapital 01.01. | 208 256 | -14 342 | 546 471 | 52 424 491 | 53 164 877 |
| Årets resultat | 0 | 0 | 0 | 18 201 287 | 18 201 287 |
| Avgitt konsernbidrag | 0 | 0 | 0 | -1 186 885 | -1 186 885 |
| Tilleggsutbytte | 0 | 0 | 0 | -9 000 000 | -9 000 000 |
| Tilgang søsterfusjon | 0 | 0 | 0 | 2 111 062 | 2 111 062 |
| Egenkapital 31.12. | 208 256 | -14 342 | 546 471 | 62 544 677 | 63 285 062 |

Note 7 Fordringer, gjeld og garantiforpliktelser

| Kundefordringer | 2024 | 2023 |
|---------------------------------------|-------------------|-------------------|
| Kundefordringer til pålydende | 38 862 289 | 39 042 199 |
| Oppjent, ikke fakturert driftsinntekt | 1 716 340 | 0 |
| Avsetning til tap på kundefordringer | -155 000 | 0 |
| Kundefordringer i balansen | 40 423 630 | 39 042 199 |

| Fordringer med forfall senere enn ett år | 2024 | 2023 |
|--|-------------------|-------------------|
| Andre langsiktige fordringer | 26 079 494 | 10 000 000 |
| Sum | 26 079 494 | 10 000 000 |

| Balanseført verdi av pantsatte eiendeler | 2024 | 2023 |
|--|-------------------|-------------------|
| Driftsløsøre, inventar og utstyr | 9 383 620 | 7 127 533 |
| Lager av varer og annen beholdning | 6 757 008 | 6 088 982 |
| Kundefordring | 40 423 630 | 39 042 199 |
| Sum | 56 564 258 | 52 258 714 |

Note 8 Transaksjoner med nærstående parter

| Selskapets transaksjoner med nærstående parter: | 2024 | 2023 |
|---|-----------|-----------|
| Salg av varer og tjenester | | |
| Kjøp av tjenester: | | |
| Nærstående parter | 1 811 513 | 1 758 750 |
| Leiekostnader: | | |
| Søster- og datterselskap | 2 876 661 | 2 792 875 |

Note 9 Datterselskap, tilknyttet selskap og felleskontrollert virksomhet

| Tilknyttet selskap | kontor | andel | (100 %) | (100 %) | Balanseført verdi |
|---------------------------------|--------|-------|-----------|-----------|-------------------|
| Zafe AS | Klepp | 33 % | 3 971 324 | 2 117 108 | 4 000 000 |
| Balanseført verdi 31.12. | | | | | 4 000 000 |

Note 10 Mellomværende med selskap i samme konsern m.v.

| Fordring | 2024 | 2023 |
|---------------------------------|-------------------|-------------------|
| Lån til foretak i samme konsern | 26 079 494 | 10 000 000 |
| Kundefordringer konsern | 0 | 0 |
| Sum | 26 079 494 | 10 000 000 |



Industrikran Norge AS

Noter til regnskapet for 2024

Note 11 Bundne bankinnskudd

| Bundne bankinnskudd | 2024 | 2023 |
|-------------------------|-------------|-------------|
| Skattetrekksmidler | 2 425 412 | 1 713 179 |
| Trekkrettigheter | 2024 | 2023 |
| Ubenyttet kassekreditt | 0 | 0 |

Note 12 Aksjekapital og aksjonærinformasjon

Aksjekapitalen i Industrikran Norge AS pr 31.12. består av:

| Aksjonærer i % pr. 31.12: | Antall | Pålydende | Bokført |
|---------------------------|--------|----------------|--------------|
| | | Ordinære | Eierandel |
| Industrikran Holding AS | | 193 914 | 93 % |
| Egne Aksjer | | 14 342 | 7 % |
| Sum | | 208 256 | 100 % |

Selskapet er en del av konsernet Axxerator Capital AS. Konsernregnskapet kan fås utlevert fra konsernets hovedkontor, adressen er Martin Linges vei 25, 1364 FORNEBU.

Note 13 Varer

| | 2024 | 2023 |
|----------------------------|------------------|------------------|
| Råvarer | 0 | 0 |
| Varer under tilvirkning | 0 | 0 |
| Innkjøpte ferdigvarer | 6 757 008 | 6 087 409 |
| Egentilvirkede ferdigvarer | 0 | 0 |
| Sum | 6 757 008 | 6 087 409 |

Jon Håkon Pran
Styreleder

Jon Håkon Pran
Jon Håkon Pran (Jun 27, 2025 10:35 GMT+2)

Grunde Tveit
Styremedlem

Grunde Tveit
Grunde Tveit (Jun 27, 2025 10:23 GMT+2)

Espen Listaul
Adm. dir.

Espen Listaul











Industrikran Norge AS 27.06.2025 (004)

Final Audit Report

2025-06-27

| | |
|-----------------|--|
| Created: | 2025-06-27 |
| By: | Espen Listaul (eli@industrikran.no) |
| Status: | Signed |
| Transaction ID: | CBJCHBCAABAA6SBnkf8dEVQoydkdFm8dsOBfeaK0eCAI |

"Industrikran Norge AS 27.06.2025 (004)" History

-  Document created by Espen Listaul (eli@industrikran.no)
2025-06-27 - 8:12:48 AM GMT - IP address: 80.203.21.173
-  Document emailed to Jon Håkon Pran (jon@axxelerator.no) for signature
2025-06-27 - 8:12:53 AM GMT
-  Document emailed to Grunde Tveit (gtv@industrikran.no) for signature
2025-06-27 - 8:12:53 AM GMT
-  Document emailed to Espen Listaul (eli@industrikran.no) for signature
2025-06-27 - 8:12:53 AM GMT
-  Email viewed by Espen Listaul (eli@industrikran.no)
2025-06-27 - 8:14:01 AM GMT - IP address: 104.47.51.190
-  Document e-signed by Espen Listaul (eli@industrikran.no)
Signature Date: 2025-06-27 - 8:14:12 AM GMT - Time Source: server- IP address: 80.203.21.173
-  Email viewed by Grunde Tveit (gtv@industrikran.no)
2025-06-27 - 8:22:45 AM GMT - IP address: 88.88.238.64
-  Document e-signed by Grunde Tveit (gtv@industrikran.no)
Signature Date: 2025-06-27 - 8:23:38 AM GMT - Time Source: server- IP address: 88.88.238.64
-  Email viewed by Jon Håkon Pran (jon@axxelerator.no)
2025-06-27 - 8:35:49 AM GMT - IP address: 188.95.247.249
-  Document e-signed by Jon Håkon Pran (jon@axxelerator.no)
Signature Date: 2025-06-27 - 8:36:29 AM GMT - Time Source: server- IP address: 188.95.247.249
-  Agreement completed.
2025-06-27 - 8:36:29 AM GMT



Powered by
Adobe
Acrobat Sign



Årsberetning 2024

Industrikran Norge AS

Virksomhetens art og hvor den drives

Industrikran Norges virksomhet er salg og reparasjoner av kraner, løfteredskap og andre tilhørende mekaniske maskiner. Selskapet er lokalisert i Sandnes. Selskapet består av hovedkontor i Sandnes, avdelinger i Kristiansand, Bergen, Ålesund, Molde, Trondheim, Narvik, Råde og Egersund.

Analyse av årsregnskapet og sentrale risikoer og usikkerhetsfaktorer

Selskapet har økt omsetning sammenlignet med 2023. Kr 259 556 151 i 2024, omsetning i 2023 var Kr 216 964 856. Selskapets årsresultat ble kr 18 196 007 mot kr 21 665 327 i 2023.

De samlede ordinære investeringene i varige driftsmidler i 2024 var kr 9 386 122 i selskapet. Totalkapitalen var per 31.12.24 på kr 113 462 188 sammenlignet med kr 96 300 157 året før.

Egenkapitalandelen per 31.12.2024 var 43,7%, mot 55,2%, per 31.12.2023. Som kontantstrømoppstillingen viser, hadde Industrikran Norge AS nedgang i kontantstrøm i 2024, men den likviditetsmessige stillingen ved årsskiftet og gjennom året var tilfredsstillende.

Som følge av at Industrikran Norge AS har mye import, er utviklingen i valutamarkedene viktige. En eventuell svekkelse av norske kroner mot euro vil være uheldig, fordi en vesentlig del av importen betales i euro.

Industrikran Norge AS driver ikke egen forskning eller utvikling etter den regnskapsmessige definisjonen. Utviklingsaktivitetene er begrenset til videreutvikling av selskapets produkter.

Redegjørelse for foretakets utsikter

I løpet av 2024 har det vært en økning i totalmarkedet for våre produkter. De generelle markedsutsiktene er gode, tross verdenssituasjonen, konflikter og svak kronekurs, og vi forventer at totalmarkedet for Industrikran Norge AS sine produkter i 2025 vil være tilsvarende som i 2024.

Vi arbeider mot å øke vår markedsandel også i 2025. Styret vurderer løpende mulighetene for ulike former for samarbeid eller oppkjøp av konkurrerende virksomhet, samt oppstart av nye avdelinger.

Finansiell risiko

Selskapets finansielle risiko er først og fremst knyttet til valutasingninger. Vareforbruket, som er ca. 67 % av selskapets kostnader, består i stor grad av importerte varer, som i betydelig grad kjøpes i euro. Selskapet har ingen spesifikk valutastrategi, men tilbyr og selger sine fleste kraner med valutaforbehold.

Kredittrisikoen på faste kunder anses begrenset, da selskapet ikke har noen dominerende kunder. Industrikran Norge AS har innført en ny faktureringsprosedyre der kraner nå faktureres ved opphenting, kontra tidligere der vi fakturert etter levering/montering. Risikoen er imidlertid økende, da Industrikran oftere får større prosjekter, samt at de økonomiske utfordringene er noe økende for enkelte av våre kunder. Industrikran har nå et større fokus på kredittsjekk og delfakturerings av kraner til levering. Likviditetsrisikoen anses å være begrenset.



Fortsatt drift

Styret og daglig leder bekrefter at forutsetningen om fortsatt drift er lagt til grunn ved avleggelsen av årsregnskapet. Selskapet har i flere år hatt god salgsutvikling og en tilfredsstillende egenkapital, og har alle forutsetninger for å kunne videreføre en positiv utvikling. Valutaen har vært stabil den siste tiden, men selskapet er forberedt på valutasvingninger og tar sine forhåndsregler fremover.

Arbeidsmiljøet

Sykefraværet i selskapet var på 638 sykedager i 2024. Det tilsvarer ca. 6,6 % av den totale arbeidstiden i regnskapsåret, hvorav ca. 456 fraværsgdager skyldes ansatte med langtidssykemelding. Sykefraværet er ned med 0,4% sammenlignet med 2023. Vi har flere som er langtidssykemeldt også videre ut i 2025 og vil få en god oppfølging. Vi fokuserer på HMS og tilrettelegging og det har ikke vært alvorlige arbeidsuhell i løpet av året. Styret og daglig leder mener arbeidsmiljøet i selskapets virksomheter er tilfredsstillende, men vi må ha et konstant fokus innenfor HMS, kvalitet, og HR. Selskapet har en stabil og kompetent bemanning. Under pressperioder i arbeidsmarkedet kan det være vanskelig å rekruttere kvalifiserte personer til ledige stillinger.

Likestilling

Av totalt antall ansatte i selskapet er 10 % kvinner. Blant ansatte i ledende stillinger utgjør kvinneandelen 6 % i selskapet. Selskapets personalpolitikk anses å være kjønnsnøytral på alle områder. Etter vår oppfatning er likestillingsspørsmål tilfredsstillende ivaretatt, og det er ikke iverksatt eller planlagt konkrete tiltak innenfor dette området. Det er ikke mottatt tilbakemeldinger om at noen opplever selskapets personalpolitikk som kjønnsdiskriminerende.

Ikke-diskriminering og tilgjengelighet

Vi mener at det ikke gjøres forskjeller på ansatte, eller ved ansettelse, på grunn av etnisitet, nasjonal opprinnelse, avstamning, hudfarge, språk, religion eller livssyn.

Ytre miljø

Selskapet forurenser ikke det ytre miljø mer enn det som er normalt for slik virksomhet. Virksomheten er ikke regulert av konsesjoner eller andre pålegg av miljømessig karakter. Selskapet har heller ikke satt i gang spesielle miljøtiltak.

Åpenhetsloven

Selskapet er klar over loven som skal fremme virksomheters respekt for menneskerettigheter og anstendige arbeidsforhold, samt sikre allmenhetens tilgang på informasjon. Selskapet er i kontinuerlig prosess med innhenting av informasjon fra sine leverandører, og en redegjørelse fra dette arbeidet er presentert på selskapets hjemmeside (www.industrikran.no).

Forsikring

Morselskapet Axxelerator Capital AS har tegnet ansvarsforsikring som dekker det ansvaret som styremedlemmer og ledende ansatte i kraft av sine stillinger eller som styremedlemmer vil kunne pådra seg. Forsikringen dekker alle datterselskaper i konsernet.

Sandnes, dato 27.06.2025

Jon Håkon Pran

Jon Håkon Pran
Jon Håkon Pran (Jun 27, 2025 09:17 GMT+2)
Styreleder

Grunde Tveit

Grunde Tveit
Grunde Tveit (Jun 27, 2025 09:53 GMT+2)
Styremedlem

Espen Listaul

Espen Listaul
Adm. direktør



Årsberetning 2024 Industrikran Norge

Final Audit Report

2025-06-27

| | |
|-----------------|--|
| Created: | 2025-06-27 |
| By: | Espen Listaul (eli@industrikran.no) |
| Status: | Signed |
| Transaction ID: | CBJCHBCAABAA8bXh0FOK_woLX4We-jDfaGB0JW-uLMgg |

"Årsberetning 2024 Industrikran Norge" History

- Document created by Espen Listaul (eli@industrikran.no)
2025-06-27 - 6:12:36 AM GMT - IP address: 80.203.21.173
- Document emailed to Jon Håkon Pran (jon@axxelerator.no) for signature
2025-06-27 - 6:12:39 AM GMT
- Document emailed to Espen Listaul (eli@industrikran.no) for signature
2025-06-27 - 6:12:40 AM GMT
- Document emailed to Grunde Tveit (gtv@industrikran.no) for signature
2025-06-27 - 6:12:40 AM GMT
- Email viewed by Espen Listaul (eli@industrikran.no)
2025-06-27 - 6:13:11 AM GMT - IP address: 104.47.51.254
- Document e-signed by Espen Listaul (eli@industrikran.no)
Signature Date: 2025-06-27 - 6:13:20 AM GMT - Time Source: server- IP address: 80.203.21.173
- Email viewed by Grunde Tveit (gtv@industrikran.no)
2025-06-27 - 6:53:22 AM GMT - IP address: 88.88.238.64
- Document e-signed by Grunde Tveit (gtv@industrikran.no)
Signature Date: 2025-06-27 - 6:53:58 AM GMT - Time Source: server- IP address: 88.88.238.64
- Email viewed by Jon Håkon Pran (jon@axxelerator.no)
2025-06-27 - 7:16:43 AM GMT - IP address: 188.95.247.249
- Document e-signed by Jon Håkon Pran (jon@axxelerator.no)
Signature Date: 2025-06-27 - 7:17:34 AM GMT - Time Source: server- IP address: 188.95.247.249
- Agreement completed.
2025-06-27 - 7:17:34 AM GMT



Powered by
Adobe
Acrobat Sign



Til generalforsamlingen i Industrikran Norge AS

Uavhengig revisors beretning

Konklusjon

Vi har revidert årsregnskapet for Industrikran Norge AS som består av balanse per 31. desember 2024, resultatregnskap og kontantstrømoppstilling for regnskapsåret avsluttet per denne datoen og noter til årsregnskapet, herunder et sammendrag av viktige regnskapsprinsipper.

Etter vår mening oppfyller årsregnskapet gjeldende lovkrav, og gir årsregnskapet et rettviseende bilde av selskapets finansielle stilling per 31. desember 2024, og av dets resultater og kontantstrømmer for regnskapsåret avsluttet per denne datoen i samsvar med regnskapslovens regler og god regnskapsskikk i Norge.

Grunnlag for konklusjonen

Vi har gjennomført revisjonen i samsvar med International Standards on Auditing (ISA-ene). Våre oppgaver og plikter i henhold til disse standardene er beskrevet nedenfor under *Revisors oppgaver og plikter ved revisjonen av årsregnskapet*. Vi er uavhengige av selskapet i samsvar med kravene i relevante lover og forskrifter i Norge og International Code of Ethics for Professional Accountants (inkludert internasjonale uavhengighetsstandarder) utstedt av International Ethics Standards Board for Accountants (IESBA-reglene), og vi har overholdt våre øvrige etiske forpliktelser i samsvar med disse kravene. Innhentet revisjonsbevis er etter vår vurdering tilstrekkelig og hensiktsmessig som grunnlag for vår konklusjon.

Øvrig informasjon

Styret og daglig leder (ledelsen) er ansvarlige for informasjonen i årsberetningen. Øvrig informasjon omfatter informasjon i årsrapporten bortsett fra årsregnskapet og den tilhørende revisjonsberetningen. Vår konklusjon om årsregnskapet ovenfor dekker ikke informasjonen i årsberetningen.

I forbindelse med revisjonen av årsregnskapet er det vår oppgave å lese årsberetningen. Formålet er å vurdere hvorvidt det foreligger vesentlig inkonsistens mellom årsberetningen og årsregnskapet og den kunnskap vi har opparbeidet oss under revisjonen av årsregnskapet, eller hvorvidt informasjon i årsberetningen ellers fremstår som vesentlig feil. Vi har plikt til å rapportere dersom årsberetningen fremstår som vesentlig feil. Vi har ingenting å rapportere i så henseende.

Basert på kunnskapen vi har opparbeidet oss i revisjonen, mener vi at årsberetningen

- er konsistent med årsregnskapet og
- inneholder de opplysninger som skal gis i henhold til gjeldende lovkrav.

Ledelsens ansvar for årsregnskapet

Ledelsen er ansvarlig for å utarbeide årsregnskapet og for at det gir et rettviseende bilde i samsvar med regnskapslovens regler og god regnskapsskikk i Norge. Ledelsen er også ansvarlig for slik internkontroll som den finner nødvendig for å kunne utarbeide et årsregnskap som ikke inneholder vesentlig feilinformasjon, verken som følge av misligheter eller utilsiktede feil.

Ved utarbeidelsen av årsregnskapet må ledelsen ta standpunkt til selskapets evne til fortsatt drift og opplyse om forhold av betydning for fortsatt drift. Forutsetningen om fortsatt drift skal legges til grunn for årsregnskapet så lenge det ikke er sannsynlig at virksomheten vil bli avvirket.

Revisors oppgaver og plikter ved revisjonen av årsregnskapet

Vårt mål er å oppnå betryggende sikkerhet for at årsregnskapet som helhet ikke inneholder vesentlig feilinformasjon, verken som følge av misligheter eller utilsiktede feil, og å avgi en revisjonsberetning som inneholder vår konklusjon. Betryggende sikkerhet er en høy grad av sikkerhet, men ingen garanti for at en

PricewaterhouseCoopers AS, Kanalsletta 8, Postboks 8017, NO-4068 Stavanger

T: 02316, org. no.: 987 009 713 MVA, www.pwc.no

Statsautoriserte revisorer, medlemmer av Den norske Revisorforening og autorisert regnskapsførerselskap



revisjon utført i samsvar med ISA-ene, alltid vil avdekke vesentlig feilinformasjon. Feilinformasjon kan oppstå som følge av misligheter eller utilsiktede feil. Feilinformasjon er å anse som vesentlig dersom den enkeltvis eller samlet med rimelighet kan forventes å påvirke de økonomiske beslutningene som brukerne foretar på grunnlag av årsregnskapet. For videre beskrivelse av revisors oppgaver og plikter vises det til: <https://revisorforeningen.no/revisjonsberetninger>

Stavanger, 27. juni 2025
PricewaterhouseCoopers AS

Roy Henrik Heggelund
Statsautorisert revisor
(elektronisk signert)



 Securely signed with Brevio

Revisjonsberetning

Signers:

| Name | Method | Date |
|-----------------------|---------------|------------------|
| Heggelund, Roy Henrik | BANKID | 2025-06-27 13:54 |

This document package contains:

- Closing page (this page)
- The original document(s)
- The electronic signatures. These are not visible in the document, but are electronically integrated.



This file is sealed with a digital signature.
The seal is a guarantee for the authenticity
of the document.