



ÅRSREGNSKAPET FOR REGNSKAPSÅRET 2021 - GENERELL INFORMASJON

Enheten

Organisasjonsnummer: 979 791 631
Organisasjonsform: Aksjeselskap
Foretaksnavn: SAATA HOLDING AS
Forretningsadresse: Aure Gård, Strømsoddbygda
3534 SOKNA

Regnskapsår

Årsregnskapets periode: 01.01.2021 - 31.12.2021

Konsern

Morselskap i konsern: Nei

Regnskapsregler

Regler for små foretak benyttet: Ja
Benyttet ved utarbeidelsen av årsregnskapet til selskapet: Regnskapslovens alminnelige regler

Årsregnskapet fastsatt av kompetent organ

Bekreftet av representant for selskapet: Tone Kågen
Dato for fastsettelse av årsregnskapet: 29.06.2022

Grunnlag for avgivelse

År 2021: Årsregnskapet er elektronisk innlevert
År 2020: Tall er hentet fra elektronisk innlevert årsregnskap fra 2021

Det er ikke krav til at årsregnskapet m.v. som sendes til Regnskapsregisteret er undertegnet. Kontrollen på at dette er utført ligger hos revisor/enhetens øverste organ. Sikkerheten ivaretas ved at innsender har rolle/rettighet for innsending av årsregnskapet via Altinn, og ved at det bekreftes at årsregnskapet er fastsatt av kompetent organ.

Brønnøysundregistrene, 07.07.2023



Resultatregnskap

Beløp i: NOK	Note	2021	2020
RESULTATREGNSKAP			
Inntekter			
Avkastning på finansinvesteringer	1	5 152 561	3 121 700
Sum inntekter		5 152 561	3 121 700
Kostnader			
Lønnskostnad	2	285 250	282 750
Negativ avkastning på finansinvesteringer	1		
Annen driftskostnad		862 940	653 451
Sum kostnader		1 148 190	936 201
Driftsresultat		4 004 371	2 185 499
Finansinntekter og finanskostnader			
Annen renteinntekt		29 656	42 787
Sum finansinntekter		29 656	42 787
Annen rentekostnad		25 305	63 061
Sum finanskostnader		25 305	63 061
Netto finans		4 351	-20 274
Ordinært resultat før skattekostnad		4 008 722	2 165 226
Skattekostnad på ordinært resultat	3		
Ordinært resultat etter skattekostnad		4 008 722	2 165 226
Årsresultat		4 008 722	2 165 226
Årsresultat etter minoritetsinteresser		4 008 722	2 165 226
Totalresultat		4 008 722	2 165 226
Overføringer og disponeringer			
Ordinært utbytte	7	9 400 000	5 600 000
Overført fra annen egenkapital	7	-5 391 278	-3 434 775
Sum overføringer og disponeringer		4 008 722	2 165 226



Resultatregnskap

Beløp i: NOK	Note	2021	2020
---------------------	-------------	-------------	-------------



Balanse

Beløp i: NOK	Note	2021	2020
BALANSE - EIENDELER			
Anleggsmidler			
Immaterielle eiendeler			
Finansielle anleggsmidler			
Investeringer i aksjer og andeler	4	500 000	500 000
Andre langsiktige fordringer	6	224 010	217 485
Sum finansielle anleggsmidler		724 010	717 485
Sum anleggsmidler		724 010	717 485
Omløpsmidler			
Varer			
Fordringer			
Andre kortsiktige fordringer			1 490
Sum fordringer			1 490
Investeringer			
Omløpsaksjer og -aksjefond	5	36 645 016	36 961 411
Andeler i deltakerliggende selskaper	5	157 537	803 330
Obligasjoner og pengemarkedsfond	5	29 686 414	24 309 134
Andre finansielle instrumenter	5	1 152 188	1 152 188
Sum investeringer		67 641 155	63 226 063
Bankinnskudd, kontanter og lignende			
Bankinnskudd, kontanter o.l.		2 844 135	7 171 995
Sum bankinnskudd, kontanter og lignende		2 844 135	7 171 995
Sum omløpsmidler		70 485 290	70 399 548
SUM EIENDELER		71 209 300	71 117 033

BALANSE - EGENKAPITAL OG GJELD



Balanse

Beløp i: NOK	Note	2021	2020
Egenkapital			
Innskutt egenkapital			
Aksjekapital	7	260 000	260 000
Overkurs	7	90 000	90 000
Sum innskutt egenkapital		350 000	350 000
Opptjent egenkapital			
Annen egenkapital	7	55 504 762	60 896 040
Sum opptjent egenkapital		55 504 762	60 896 040
Sum egenkapital		55 854 762	61 246 040
Sum langsiktig gjeld		0	0
Kortsiktig gjeld			
Leverandørgjeld		11 281	
Betalbar skatt	3		
Skyldige offentlige avgifter		36 809	28 932
Utbytte		9 400 000	5 600 000
Annen kortsiktig gjeld		5 906 448	4 242 061
Sum kortsiktig gjeld		15 354 538	9 870 993
Sum gjeld		15 354 538	9 870 993
SUM EGENKAPITAL OG GJELD		71 209 300	71 117 033



Brønnøysundregistrene

ÅRSREGNSKAP FOR REGNSKAPSÅRET 2021 - GENERELL INFORMASJON

Journalnummer: 2022 729490

Enheten

Organisasjonsnummer: 979 791 631
Organisasjonsform: Aksjeselskap
Foretaksnavn: SAATA HOLDING AS
Forretningsadresse: Aure Gård, Strømsoddbygda
3534 SOKNA

Regnskapsår

Årsregnskapets periode: 01.01.2021 - 31.12.2021

Konsern

Morselskap i konsern: Nei

Regnskapsregler

Regler for små foretak benyttet: Ja
Benyttet ved utarbeidelsen av
årsregnskapet til selskapet: Regnskapslovens alminnelige regler

Årsregnskapet fastsatt av kompetent organ

Bekreftet av representant for selskapet: Tone Kågen
Dato for fastsettelse av årsregnskapet: 29.06.2022

Revisjon

Årsregnskapet er utarbeidet av ekstern
autorisert regnskapsfører: Ja
Ekstern autorisert regnskapsfører har i
løpet av regnskapsåret bistått ved den
løpende regnskapsføringen eller utført
andre tjenester for selskapet enn å
utarbeide årsregnskapet: Ja

Grunnlag for avgivelse

År 2021: Årsregnskap er elektronisk innlevert.
År 2020: Tall er hentet fra elektronisk innlevert årsregnskap fra 2021.

Det er ikke krav til at årsregnskapet m.v. som sendes til Regnskapsregisteret er undertegnet. Kontrollen på at dette er utført ligger hos revisor/enhetens øverste organ. Sikkerheten ivaretas ved at innsender har rolle/rettighet for innsending av årsregnskapet via Altinn, og ved at det bekreftes at årsregnskapet er fastsatt av kompetent organ.

Brønnøysundregistrene, 28.07.2022

Brønnøysundregistrene
Postadresse: Postboks 900, 8910 Brønnøysund
Telefon: 75 00 75 00
E-post: firmapost@brreg.no Internett: www.brreg.no
Organisasjonsnummer: 974 760 673



Organisasjonsnr: 979 791 631
SAATA HOLDING AS

RESULTATREGNSKAP

Beløp i: NOK	Note	2021	2020
RESULTATREGNSKAP			
Inntekter			
Avkastning på finansinvesteringer	1	5 152 561	3 121 700
Sum inntekter		5 152 561	3 121 700
Kostnader			
Lønnskostnad	2	285 250	282 750
Negativ avkastning på finansinvesteringer	1		
Annen driftskostnad		862 940	653 451
Sum kostnader		1 148 190	936 201
Driftsresultat		4 004 371	2 185 499
Finansinntekter og finanskostnader			
Annen renteinntekt		29 656	42 787
Sum finansinntekter		29 656	42 787
Annen rentekostnad		25 305	63 061
Sum finanskostnader		25 305	63 061
Netto finans		4 351	-20 274
Ordinært resultat før skattekostnad		4 008 722	2 165 226
Skattekostnad på ordinært resultat	3		
Ordinært resultat etter skattekostnad		4 008 722	2 165 226
Årsresultat		4 008 722	2 165 226
Årsresultat etter minoritetsinteresser		4 008 722	2 165 226
Totalresultat		4 008 722	2 165 226
Overføringer og disponeringer			
Ordinært utbytte	7	9 400 000	5 600 000
Overført fra annen egenkapital	7	-5 391 278	-3 434 775
Sum overføringer og disponeringer		4 008 722	2 165 226



Organisasjonsnr: 979 791 631
SAATA HOLDING AS

BALANSE

Beløp i: NOK	Note	2021	2020
--------------	------	------	------

BALANSE - EIENDELER

Anleggsmidler

Immaterielle eiendeler

Finansielle anleggsmidler

Investeringer i aksjer og andeler	4	500 000	500 000
Andre langsiktige fordringer	6	224 010	217 485
Sum finansielle anleggsmidler		724 010	717 485
Sum anleggsmidler		724 010	717 485

Omløpsmidler

Varer

Fordringer

Andre kortsiktige fordringer			1 490
Sum fordringer			1 490

Investeringer

Omløpsaksjer og -aksjefond	5	36 645 016	36 961 411
Andeler i deltakerligende selskaper	5	157 537	803 330
Obligasjoner og pengemarkedsfond	5	29 686 414	24 309 134
Andre finansielle instrumenter	5	1 152 188	1 152 188
Sum investeringer		67 641 155	63 226 063

Bankinnskudd, kontanter og lignende

Bankinnskudd, kontanter o. l.		2 844 135	7 171 995
Sum bankinnskudd, kontanter og lignende		2 844 135	7 171 995

Sum omløpsmidler		70 485 290	70 399 548
-------------------------	--	-------------------	-------------------

SUM EIENDELER		71 209 300	71 117 033
----------------------	--	-------------------	-------------------

BALANSE - EGENKAPITAL OG GJELD

Egenkapital

Innskutt egenkapital



Aksjekapital	7	260 000	260 000
Overkurs	7	90 000	90 000
Sum innskutt egenkapital		350 000	350 000
Opptjent egenkapital			
Annen egenkapital	7	55 504 762	60 896 040
Sum opptjent egenkapital		55 504 762	60 896 040
Sum egenkapital		55 854 762	61 246 040
Sum langsiktig gjeld		0	0
Kortsiktig gjeld			
Leverandørgjeld		11 281	
Betalbar skatt	3		
Skyldige offentlige avgifter		36 809	28 932
Utbytte		9 400 000	5 600 000
Annen kortsiktig gjeld		5 906 448	4 242 061
Sum kortsiktig gjeld		15 354 538	9 870 993
Sum gjeld		15 354 538	9 870 993
SUM EGENKAPITAL OG GJELD		71 209 300	71 117 033



Organisasjonsnr: 979 791 631
SAATA HOLDING AS

NOTEOPPLYSNINGER - SELSKAP - alle poster oppgitt i hele tall

Note

Antall aksjer og aksjeeiere

Note
2

Antall årsverk i regnskapsåret

Virksomheten har hatt følgende antall årsverk:
0.00

Omløpsmidler Startdato Sluttdato Endring

Skattemessig fremf.undersk. Startdato Sluttdato Endring

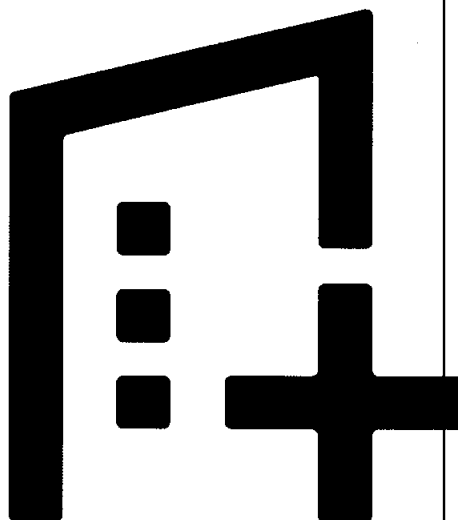
Kortsiktig gjeld Startdato Sluttdato Endring



Årsregnskap 2021

Saata Holding AS

org. nr. 979 791 631



Utarbeidet av Formue Accounting AS

**Saata Holding AS**

RESULTATREGNSKAP 01.01. - 31.12.

	Note	2021	2020
DRIFTSINNEKTER			
Avkastning på finansinvesteringer	1	5 152 561	3 121 700
SUM DRIFTSINNEKTE		5 152 561	3 121 700
DRIFTSKOSTNADER			
Lønnskostnad	2	(285 250)	(282 750)
Annen driftskostnad		(862 940)	(653 451)
SUM DRIFTSKOSTNAD		(1 148 190)	(936 201)
DRIFTSRESULTAT		4 004 371	2 185 499
FINANSPOSTER			
Annen renteinntekt		29 656	42 787
Annen rentekostnad		(25 305)	(63 061)
SUM FINANSPOSTER		4 351	(20 274)
ORDINÆRT RESULTAT FØR SKATTEKOSTNAD		4 008 722	2 165 226
Skattekostnad på ordinært resultat	3	0	0
ÅRSRESULTAT		4 008 722	2 165 226
DISPONERING (DEKNING) AV ÅRSRESULTATET			
Foreslått utbytte	7	9 400 000	5 600 000
Overført fra annen egenkapital	7	5 391 278	3 434 775
SUM DISPONERT (DEKKET)		4 008 722	2 165 226



Saata Holding AS

BALANSE PR. 31.12.

	Note	2021	2020
EIENDELER			
ANLEGGSMIDLER			
Finansielle anleggsmidler			
Investeringer i aksjer og andeler	4	500 000	500 000
Andre langsiktige fordringer	6	224 010	217 485
Sum finansielle anleggsmidler		724 010	717 485
SUM ANLEGGSMIDLER		724 010	717 485
OMLØPSMIDLER			
Andre kortsiktige fordringer		0	1 490
Sum fordringer		0	1 490
Finansielle omløpsmidler			
Omløpsaksjer og -aksjefond	5	36 645 016	36 961 411
Andeler i deltakerligende selskaper	5	157 537	803 830
Obligasjoner og pengemarkedsfond	5	29 686 414	24 309 134
Andre finansielle instrumenter	5	1 152 188	1 152 188
Sum finansielle omløpsmidler		67 641 155	63 226 063
Bankinnskudd, kontanter o.l.		2 844 135	7 171 995
SUM OMLØPSMIDLER		70 485 290	70 399 548
SUM EIENDELER		71 209 300	71 117 033




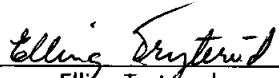
Saata Holding AS

BALANSE PR. 31.12.

	Note	2021	2020
EGENKAPITAL OG GJELD			
EGENKAPITAL			
Innskutt egenkapital			
Aksjekapital	7	260 000	260 000
Overkurs	7	90 000	90 000
Sum innskutt egenkapital		350 000	350 000
Opptjent egenkapital			
Annen egenkapital	7	55 504 762	60 896 040
Sum opptjent egenkapital		55 504 762	60 896 040
SUM EGENKAPITAL		55 854 762	61 246 040
GJELD			
Kortsiktig gjeld			
Leverandørgjeld		11 281	0
Skyldige offentlige avgifter		36 809	28 932
Utbytte		9 400 000	5 600 000
Annen kortsiktig gjeld		5 906 448	4 242 061
Sum kortsiktig gjeld		15 354 538	9 870 993
SUM GJELD		15 354 538	9 870 993
SUM EGENKAPITAL OG GJELD		71 209 300	71 117 033

Ringerike, 29.06.2022


Thrine-Lise Lindvård Tryterud
Styrets leder


Elling Tryterud
Styremedlem



Saata Holding AS

NOTER TIL ÅRSREGNSKAPET 2021

REGNSKAPSPRINSIPPER

Årsregnskapet er satt opp i samsvar med regnskapsloven og god regnskapsskikk for små foretak.

Eiendeler bestemt til varig eie eller bruk er klassifisert som anleggsmidler. Andre eiendeler er klassifisert som omløpsmidler. Fordringer som skal tilbakebetales innen ett år, er uansett klassifisert som omløpsmidler. Ved klassifisering av kortsiktig og langsiktig gjeld er tilsvarende kriterier lagt til grunn.

Anleggsmidler

Anleggsmidler vurderes til anskaffelseskost, men nedskrives til virkelig verdi når verdifallet forventes ikke å være forbigående. Nedskrivningen reverseres når grunnlaget for nedskrivningen ikke lenger er til stede. Anleggsmidler med begrenset økonomisk levetid avskrives planmessig. Langsiktig gjeld balanseføres til nominelt mottatt beløp på etableringstidspunktet.

Omløpsmidler

Omløpsmidler vurderes til laveste av anskaffelseskost og virkelig verdi. Kortsiktig gjeld balanseføres til nominelt mottatt beløp på etableringstidspunktet.

Investeringer i aksjer, andeler og andre finansielle instrumenter

Kortsiktige plasseringer (aksjer, andeler mv. vurdert som omløpsmidler) vurderes til laveste av anskaffelseskost og virkelig verdi på balansedagen. For verdipapirer som er en del av en veldiversifisert portefølje med innslag av ulike aktivaklasser der porteføljen forvaltes samlet med hensyn på risiko og avkastning, benyttes laveste verdis prinsipp samlet for porteføljen.

Inntektsføring av avkastning på investeringer

Avkastning på investering i aksjer, andeler og andre finansielle instrumenter, samt mottatt utbytte og andre utdelinger, inngår i avkastning på finansinvesteringer under driftsinntekter. Avkastning inkluderer både realiserte og urealiserte resultatførte beløp, renter på obligasjoner og pengemarkedsfond og valutaendringer knyttet til investeringer. Negativ avkastning (resultatførte tap og nedskrivning) kommer til fradrag. Netto negativ avkastning inngår i negativ avkastning på finansinvesteringer under driftskostnader.

Investeringer i tilknyttede selskap

Investeringer i tilknyttede selskap/felleskontrollert virksomhet verdsettes til anskaffelseskost. De ordinære vurderingsreglene for anleggsmidler benyttes. Utbytte inntektsføres når det mottas.

Skatt

Skattekostnaden i resultatregnskapet omfatter både periodens betalbare skatt og endring i utsatt skatt. Utsatt skatt/skattefordel er beregnet med 22% på grunnlag av de midlertidige forskjeller som eksisterer mellom regnskapsmessige og skattemessige verdier. Skatteøkende og skattereduserende midlertidige forskjeller som reverserer eller kan reversere i samme periode er utlignet. Utsatt skattefordel er i samsvar med god regnskapsskikk for små foretak unnlatt balanseført.



Saata Holding AS

NOTER TIL ÅRSREGNSKAPET 2021

NOTE 1 SAMMENSLÅTTE POSTER

Positiv / Negativ avkastning finansinvesteringer	2021	2020
Mottatt utbytte / renter obligasjoner og pengemarkedsfond	2 834 139	306 159
Realisert gevinst / tap finansinvesteringer	2 318 422	2 815 542
Sum	5 152 561	3 121 700

NOTE 2 LØNNSKOSTNADER, GODTGJØRELSER MM

Lønnskostnader	2021	2020
Lønninger	250 000	250 000
Arbeidsgiveravgift	35 250	32 750
Sum	285 250	282 750

Selskapet har i 2021 sysselsatt 0 årsverk.



Saata Holding AS

NOTER TIL ÅRSREGNSKAPET 2021

NOTE 3 SKATT

Årets skattekostnad	2021	2020
Resultatført skatt på ordinært resultat:		
Betalbar skatt	0	0
Endring i utsatt skattefordel	0	0
Skattekostnad ordinært resultat	0	0

Skattepliktig inntekt:		
Ordinært resultat før skatt	4 008 722	2 165 226
Permanente forskjeller	-5 027 993	-2 686 462
Skattepliktig inntekt	-1 019 271	-521 236

Betalbar skatt i balansen:		
Betalbar skatt på årets resultat	0	0
Sum betalbar skatt i balansen	0	0

Skatteeffekten av midlertidige forskjeller og underskudd til fremføring som har gitt opphav til utsatt skatt og utsatte skattefordeler, spesifisert på typer av midlertidige forskjeller

	2021	2020	Endring
Andeler	-2 647 349	-3 124 946	-477 597
Akkumulert fremførbart underskudd	-2 706 311	-1 687 040	1 019 271
Inngår ikke i beregningen av utsatt skatt	5 353 661	4 811 986	-541 675
Grunnlag for utsatt skattefordel	0	0	-1
Utsatt skattefordel (22 %)	0	0	0

I henhold til God regnskapsskikk for små foretak balanseføres ikke utsatt skattefordel.

NOTE 4 DATTERSELSKAP, TS OG FKV

	Kontor-kommune	Eier-andel	Anskaffelses kost
Datterselskap			
Furuvang AS	Hønefoss	50,0%	500 000
Sum			500 000



Saata Holding AS

NOTER TIL ÅRSREGNSKAPET 2021

NOTE 5 INVESTERINGER I AKSJER, ANDELER OG ANDRE FINANSIELLE INSTRUMENTER

	Anskaffelses kost	Balansført verdi 31.12.2021	Virkelig verdi 31.12.2021	Uinnkalt ansvar*)
Investeringer				
Omløpsaksjer og -aksjefond	36 645 016	36 645 016	62 662 139	7 501 286
Andeler i deltakerlignede selskaper	157 537	157 537	2 812 943	1 245 861
Obligasjoner og pengemarkedsfond	29 686 414	29 686 414	31 997 563	0
Andre finansielle instrumenter	1 152 188	1 152 188	1 720 325	0
Sum	67 641 155	67 641 155	99 192 970	8 747 147


*) Uinnkalt ansvar er på tidspunktet for avleggelse av regnskapet.

NOTE 6 FORDRINGER OG GJELD

	2021	2020
Fordringer med forfall senere enn ett år		
Andre langsiktige fordringer	224 010	217 485
Sum	224 010	217 485

NOTE 7 EGENKAPITAL

Egenkapital	Aksjekapital	Overkurs	Annen egenkapital	Sum egenkapital
01.01.2021	260 000	90 000	60 896 040	61 246 040
Årets resultat	0	0	4 008 722	4 008 722
Tilleggsutbytte			-9 400 000	-9 400 000
31.12.2021	260 000	90 000	55 504 762	55 854 762



Til generalforsamlingen i
Saata Holding AS



Uavhengig revisors beretning

Konklusjon

Vi har revidert Saata Holding AS sitt årsregnskap som viser et overskudd kr 4 008 722. Årsregnskapet består av balanse per 31. desember 2021, resultatregnskap for regnskapsåret avsluttet per denne datoen og noter til årsregnskapet, herunder et sammendrag av viktige regnskapsprinsipper.

Etter vår mening

- oppfyller årsregnskapet gjeldende lovkrav, og
- gir årsregnskapet et rettviseende bilde av selskapets finansielle stilling per 31. desember 2021 og av dets resultat for regnskapsåret avsluttet per denne datoen i samsvar med regnskapslovens regler og god regnskapsskikk i Norge.

Grunnlag for konklusjonen

Vi har gjennomført revisjonen i samsvar med de internasjonale revisjonsstandardene International Standards on Auditing (ISA-ene). Våre oppgaver og plikter i henhold til disse standardene er beskrevet nedenfor under Revisors oppgaver og plikter ved revisjonen av årsregnskapet. Vi er uavhengige av selskapet slik det kreves i lov, forskrift og International Code of Ethics for Professional Accountants (inkludert internasjonale uavhengighetsstandarder) utstedt av the International Ethics Standards Board for Accountants (IESBA-reglene), og vi har overholdt våre øvrige etiske forpliktelser i samsvar med disse kravene. Innhentet revisjonsbevis er etter vår vurdering tilstrekkelig og hensiktsmessig som grunnlag for vår konklusjon.

Ledelsens ansvar for årsregnskapet

Ledelsen (styret og daglig leder) er ansvarlig for å utarbeide årsregnskapet og for at det gir et rettviseende bilde i samsvar med regnskapslovens regler og god regnskapsskikk i Norge. Ledelsen er også ansvarlig for slik intern kontroll som den finner nødvendig for å kunne utarbeide et årsregnskap som ikke inneholder vesentlig feilinformasjon, verken som følge av misligheter eller utilsiktede feil.

Ved utarbeidelsen av årsregnskapet må ledelsen ta standpunkt til selskapets evne til fortsatt drift og opplyse om forhold av betydning for fortsatt drift. Forutsetningen om fortsatt drift skal legges til grunn for årsregnskapet så lenge det ikke er sannsynlig at virksomheten vil bli avvirket.

Revisors oppgaver og plikter ved revisjonen av årsregnskapet

Vårt mål er å oppnå betryggende sikkerhet for at årsregnskapet som helhet ikke inneholder vesentlig feilinformasjon, verken som følge av misligheter eller utilsiktede feil, og å avgi en revisjonsberetning som inneholder vår konklusjon. Betryggende sikkerhet er en høy grad av sikkerhet, men ingen garanti for at en revisjon utført i samsvar med ISA-ene, alltid vil avdekke vesentlig feilinformasjon som

HVERVEN REVISJON

Statsautoriserte revisorer

MEDLEM AV DEN NORSKE REVISORFORENING

Kartverksveien 5 | 3511 Hønefoss | 32 11 69 00 | NO 979 290 861 MVA | hvervenrevisjon.no





eksisterer. Feilinformasjon kan oppstå som følge av misligheter eller utilsiktede feil. Feilinformasjon blir vurdert som vesentlig dersom den enkeltvis eller samlet med rimelighet kan forventes å påvirke økonomiske beslutninger som brukerne foretar basert på årsregnskapet.

For videre beskrivelse av revisors oppgaver og plikter vises det til:

<https://revisorforeningen.no/revisjonsberetninger>

Hønefoss, 29.06.2022
Hverven Revisjon AS

(elektronisk signert)

Roslan Magamadov
statsautorisert revisor



HVERVEN REVISJON

Statsautoriserte revisorer

MEDLEM AV DEN NORSKE REVISORFORENING

Kartverksveien 5 | 3511 Hønefoss | 32 11 69 00 | NO 979 290 861 MVA | hvervenrevisjon.no

