



ÅRSREGNSKAPET FOR REGNSKAPSÅRET 2019 - GENERELL INFORMASJON

Enheten

Organisasjonsnummer: 979 603 053
Organisasjonsform: Aksjeselskap
Foretaksnavn: MEDICONS AS
Forretningsadresse: Hvitlyngveien 8
1715 YVEN

Regnskapsår

Årsregnskapets periode: 01.01.2019 - 31.12.2019

Konsern

Morselskap i konsern: Nei

Regnskapsregler

Regler for små foretak benyttet: Ja
Benyttet ved utarbeidelsen av årsregnskapet til selskapet: Regnskapslovens alminnelige regler

Årsregnskapet fastsatt av kompetent organ

Bekreftet av representant for selskapet: Sissel Aud Engebretsen
Dato for fastsettelse av årsregnskapet: 27.07.2020

Grunnlag for avgivelse

År 2019: Årsregnskapet er elektronisk innlevert
År 2018: Tall er hentet fra elektronisk innlevert årsregnskap fra 2019

Det er ikke krav til at årsregnskapet m.v. som sendes til Regnskapsregisteret er undertegnet. Kontrollen på at dette er utført ligger hos revisor/enhetens øverste organ. Sikkerheten ivaretas ved at innsender har rolle/rettighet for innsending av årsregnskapet via Altinn, og ved at det bekreftes at årsregnskapet er fastsatt av kompetent organ.

Brønnøysundregistrene, 23.07.2021



Resultatregnskap

Beløp i: NOK	Note	2019	2018
RESULTATREGNSKAP			
Kostnader			
Lønnskostnad	2	624	619
Annen driftskostnad		81 413	76 630
Sum kostnader		82 037	77 249
Driftsresultat		-82 037	-77 249
Finansinntekter og finanskostnader			
Annen renteinntekt		59 700	87 597
Annen finansinntekt		143 600	39 600
Sum finansinntekter		203 300	127 197
Verdireduksjon markedsbaserte omløpsmidler		77 596	25 504
Nedskrivning av andre finansielle anleggsmidler			464 562
Annen rentekostnad		13	
Annen finanskostnad		140	11 183
Sum finanskostnader		77 749	501 249
Netto finans		125 551	-374 052
Ordinært resultat før skattekostnad		43 514	-451 301
Skattekostnad på ordinært resultat	3	-27 286	-2 226
Ordinært resultat etter skattekostnad		70 800	-449 075
Årsresultat	4	70 800	-449 075
Årsresultat etter minoritetsinteresser		70 800	-449 075
Totalresultat		70 800	-449 075
Overføringer og disponeringer			
Avsatt til annen egenkapital		70 800	
Overført fra annen egenkapital			-449 075
Sum overføringer og disponeringer		70 800	-449 075



Balanse

Beløp i: NOK	Note	2019	2018
BALANSE - EIENDELER			
Anleggsmidler			
Immaterielle eiendeler			
Utsatt skattefordel	3		
Finansielle anleggsmidler			
Investeringer i aksjer og andeler		4 158	4 158
Sum finansielle anleggsmidler		4 158	4 158
Sum anleggsmidler		4 158	4 158
Omløpsmidler			
Varer			
Fordringer			
Andre kortsiktige fordringer		15 263	
Sum fordringer		15 263	
Investeringer			
Markedsbaserte aksjer		743 887	719 983
Markedsbaserte obligasjoner		1 421 000	
Sum investeringer		2 164 887	719 983
Bankinnskudd, kontanter og lignende			
Bankinnskudd, kontanter o.l.		1 000 511	2 435 504
Sum bankinnskudd, kontanter og lignende		1 000 511	2 435 504
Sum omløpsmidler		3 180 661	3 155 487
SUM EIENDELER		3 184 819	3 159 645

BALANSE - EGENKAPITAL OG GJELD

Egenkapital

Innskutt egenkapital



Balanse

Beløp i: NOK	Note	2019	2018
Aksjekapital		30 000	30 000
Sum innskutt egenkapital		30 000	30 000
Opptjent egenkapital			
Annen egenkapital		3 090 711	3 019 911
Sum opptjent egenkapital		3 090 711	3 019 911
Sum egenkapital	4	3 120 711	3 049 911
Gjeld			
Langsiktig gjeld			
Utsatt skatt	3	38 208	75 672
Sum avsetninger for forpliktelser		38 208	75 672
Annen langsiktig gjeld			
Sum langsiktig gjeld		38 208	75 672
Kortsiktig gjeld			
Leverandørgjeld		3 377	725
Betalbar skatt	3	10 178	20 992
Skyldige offentlige avgifter		104	104
Utbytte	4		
Annen kortsiktig gjeld		12 241	12 241
Sum kortsiktig gjeld		25 900	34 062
Sum gjeld		64 108	109 734
SUM EGENKAPITAL OG GJELD		3 184 819	3 159 645



Resultatregnskap

Medicons AS

Driftsinntekter og driftskostnader	Note	2019	2018
Lønnskostnad	2	624	619
Annen driftskostnad		81 413	76 630
Sum driftskostnader		82 037	77 249
Driftsresultat		-82 037	-77 249
Finansinntekter og finanskostnader			
Annen renteinntekt		59 700	87 597
Annen finansinntekt		143 600	39 600
Verdireduksjon markedsbaserte omløpsmidler		77 596	25 504
Nedskrivning av andre finansielle anleggsmidler		0	464 562
Annen rentekostnad		13	0
Annen finanskostnad		140	11 183
Resultat av finansposter		125 551	-374 052
Ordinært resultat før skattekostnad		43 514	-451 301
Skattekostnad på ordinært resultat	3	-27 286	-2 226
Ordinært resultat		70 800	-449 075
Årsresultat	4	70 800	-449 075
Overføringer			
Avsatt til annen egenkapital		70 800	0
Overført fra annen egenkapital		0	449 075
Sum overføringer		70 800	-449 075



Balanse

Medicons AS

Eiendeler	Note	2019	2018
Anleggsmidler			
Finansielle driftsmidler			
Investeringer i aksjer og andeler		4 158	4 158
Sum finansielle anleggsmidler		4 158	4 158
Sum anleggsmidler		4 158	4 158
Omløpsmidler			
Fordringer			
Andre kortsiktige fordringer		15 263	0
Sum fordringer		15 263	0
Investeringer			
Markedsbaserte aksjer		743 887	719 983
Markedsbaserte obligasjoner		1 421 000	0
Sum investeringer		2 164 887	719 983
Bankinnskudd, kontanter o.l.		1 000 511	2 435 504
Sum omløpsmidler		3 180 661	3 155 487
Sum eiendeler		3 184 819	3 159 645

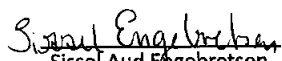



Balanse


Medicons AS


Egenkapital og gjeld	Note	2019	2018
Innskutt egenkapital			
Aksjekapital		30 000	30 000
Sum innskutt egenkapital		30 000	30 000
Opptjent egenkapital			
Annen egenkapital		3 090 711	3 019 911
Sum opptjent egenkapital		3 090 711	3 019 911
Sum egenkapital	4	3 120 711	3 049 911
Gjeld			
Avsetning for forpliktelser			
Utsatt skatt	3	38 208	75 672
Sum avsetning for forpliktelser		38 208	75 672
Kortsiktig gjeld			
Leverandørgjeld		3 377	725
Betalbar skatt	3	10 178	20 992
Skyldige offentlige avgifter		104	104
Annen kortsiktig gjeld		12 241	12 241
Sum kortsiktig gjeld		25 900	34 062
Sum gjeld		64 108	109 734
Sum gjeld og egenkapital		3 184 819	3 159 645

Sarpsborg, 27.07.2020


Sissel Aud Engebretsen
styreleder


Tom Engebretsen
styremedlem


Cecilie Engebretsen
styremedlem


Thoralf Engebretsen
styremedlem



Noter til regnskapet for 2019

Medicons AS

NOTE 1: REGNSKAPSPRINSIPPER

Klassifisering og vurdering av balanseposter

Eiendeler bestemt for varig eie eller bruk er klassifisert som anleggsmidler. Eiendeler som er knyttet til varekretsløp er klassifisert som omløpsmidler. Fordringer klassifiseres som omløpsmidler hvis de skal tilbakebetales i løpet av ett år etter balansedagen. For gjeld er analoge kriterier lagt til grunn.

Omløpsmidler vurderes til laveste av anskaffelseskost og virkelig verdi. Kortsiktig gjeld balanseføres til nominelt beløp på etableringstidspunktet.

Anleggsmidler vurderes til anskaffelseskost. Varige anleggsmidler som har begrenset levetid, avskrives lineært over forventet økonomisk levetid. Anleggsmidlene nedskrives til virkelig verdi ved verdifall som ikke forventes å være forbigående. Langsiktig gjeld i norske kroner balanseføres til nominelt beløp på etableringstidspunktet.

Fordringer

Kundefordringer og andre fordringer er oppført i balansen til pålydende med fradrag for påregnelig tap. Avsetning for tap gjøres på grunnlag en individuell vurdering av de enkelte fordringene. I tillegg gjøres det for øvrige kundefordringer en uspesifisert avsetning for å dekke antatt tap.

Finansielle eiendeler

Aksjer og obligasjoner vurderes etter laveste verdis prinsipp.

Obligatorisk tjenstepensjon

Selskapet er ikke pliktig til å ha tjenstepensjonsordning etter lov om obligatorisk tjenstepensjon.

Skatter

Skattekostnaden i resultatregnskapet omfatter både periodens betalbare skatt og endring i utsatt skatt. Utsatt skatt er ved årets utgang beregnet med aktuell sats av den midlertidige forskjellen som eksisterer mellom regnskapsmessige og skattemessige verdier, samt eventuelle ligningsmessige underskudd til fremføring ved utgangen av regnskapsåret. Skatteøkende og skattereduserende midlertidige forskjeller som reverserer eller kan reversere i samme periode er utlignet. Eventuell netto skattefordel er balanseført.

Inntektsføring

Inntektsføring ved salg av varer skjer på leveringstidspunktet. Inntektsføring av tjenester skjer etter hvert som tjenestene leveres.

NOTE 2: ANSATTE, GODTGJØRELSE, LÅN TIL ANSATTE MV.

Lønnskostnader m.m. består av:	2019	2018
Lønninger	0	0
Arbeidsgiveravgift	624	619
Pensjonskostnader	0	0
Andre lønnskostnader	0	0
Sum lønnskostnader m.m.	624	619

Antall årsverk sysselsatt i året



Noter til regnskapet for 2019 Medicons AS

Selskapet har ikke daglig leder.

Det er ikke utbetalt lønn eller annen godtgjørelse til selskapets tillitsmenn.

NOTE 3: SKATTEKOSTNAD

Årets skattekostnad består av:

Ordinært resultat før skattekostnad	43 514
Permanente forskjeller	-167 545
Endring i midlertidige forskjeller	170 293
Grunnlag betalbar skatt	46 262

Betalbar skatt på årets ordinære resultat	22,0 %	10 178
For lite/mye beregnet skatt tidligere år		0
Endring utsatt skatt		-37 464
Netto skattekostnad i resultatregnskapet (+utgift/-inntekt)		-27 287

Midlertidige forskjeller, underskudd til fremføring og beregning av utsatt skatt:

Midlertidig forskjeller knyttet til:	31.12.2019	31.12.2018	Endring
Aksjer og andre verdipapirer	101 500	0	101 500
Gevinst og tapskonto	-275 171	-343 964	68 793
Grunnlag utsatt skatt	-173 671	-343 964	170 293
Skattesats	22,0 %	22,0 %	
Utsatt skatt / skattefordel (-/+)	-38 208	-75 672	37 464

Alle midlertidige forskjeller kan utlignes og dette er gjennomført i beregningen av utsatt skatt.

NOTE 4: ANTALL AKSJER, AKSJEIERE, EGENKAPITAL MV.

Selskapets aksjekapital på kr 30.000 er fordelt på 2 aksjeklasser. Det er 90 A-aksjer à kr 200 og 60 B-aksjer à kr 200. B-aksjer har ikke stemmerett, men for øvrig er A og B aksjer likestilt.

Selskapets aksjonærer	Eierandel	Stilling
Tom Engebretsen	100,0 %	Styremedlem

Egenkapital	Aksje- kapital	Overkurs- fond	Annen egenkapital	Sum
Pr 31.12.17	30 000	0	3 468 986	3 498 986
Årets resultat			-449 075	-449 075
Foreslått utbytte			0	0
Pr 31.12.18	30 000	0	3 019 911	3 049 911
Årets resultat			70 800	70 800
Foreslått utbytte			0	0
Pr 31.12.19	30 000	0	3 090 711	3 120 711