



## ÅRSREGNSKAPET FOR REGNSKAPSÅRET 2020 - GENERELL INFORMASJON

### Enheten

Organisasjonsnummer: 989 698 176  
Organisasjonsform: Aksjeselskap  
Foretaksnavn: DATUM OPPORTUNITY AS  
Forretningsadresse: c/o Datum AS  
Munkedamsveien 45F  
0250 OSLO

### Regnskapsår

Årsregnskapets periode: 01.01.2020 - 31.12.2020

### Konsern

Morselskap i konsern: Nei

### Regnskapsregler

Regler for små foretak benyttet: Ja  
Benyttet ved utarbeidelsen av årsregnskapet til selskapet: Regnskapslovens alminnelige regler

### Årsregnskapet fastsatt av kompetent organ

Bekreftet av representant for selskapet: Kyrre Høidalen  
Dato for fastsettelse av årsregnskapet: 15.06.2021

### Grunnlag for avgivelse

År 2020: Årsregnskapet er elektronisk innlevert  
År 2019: Tall er hentet fra elektronisk innlevert årsregnskap fra 2020

*Det er ikke krav til at årsregnskapet m.v. som sendes til Regnskapsregisteret er undertegnet. Kontrollen på at dette er utført ligger hos revisor/enhetens øverste organ. Sikkerheten ivaretas ved at innsender har rolle/rettighet for innsending av årsregnskapet via Altinn, og ved at det bekreftes at årsregnskapet er fastsatt av kompetent organ.*

Brønnøysundregistrene, 12.08.2022



## Resultatregnskap

Beløp i: NOK	Note	2020	2019
<b>RESULTATREGNSKAP</b>			
<b>Kostnader</b>			
Annen driftskostnad		170 966	268 189
Tap på fordringer		1 416 999	0
<b>Sum kostnader</b>		<b>1 587 965</b>	<b>268 189</b>
<b>Driftsresultat</b>		<b>-1 587 965</b>	<b>-268 189</b>
<b>Finansinntekter og finanskostnader</b>			
Annen renteinntekt		120 081	4 846
Gevinst ved salg av aksjer		1 721 181 110	144 000 000
<b>Sum finansinntekter</b>		<b>1 721 301 191</b>	<b>144 004 846</b>
Annen rentekostnad			932 224
Annen finanskostnad		3 564	5 073
<b>Sum finanskostnader</b>		<b>3 564</b>	<b>937 297</b>
<b>Netto finans</b>		<b>1 721 297 627</b>	<b>143 067 549</b>
<b>Ordinært resultat før skattekostnad</b>		<b>1 719 709 662</b>	<b>142 799 360</b>
Skattekostnad på ordinært resultat		0	955 139
<b>Ordinært resultat etter skattekostnad</b>		<b>1 719 709 662</b>	<b>141 844 221</b>
<b>Årsresultat</b>		<b>1 719 709 662</b>	<b>141 844 221</b>
<b>Overføringer og disponeringer</b>			
Ordinært utbytte		20 000 000	10 000 000
Udekket tap		1 693 135 101	131 844 221
Overføringer til/fra annen egenkapital		6 574 560	
<b>Sum overføringer og disponeringer</b>		<b>1 719 709 661</b>	<b>141 844 221</b>



### Balanse

Beløp i: NOK	Note	2020	2019
<b>BALANSE - EIENDELER</b>			
<b>Anleggsmidler</b>			
<b>Immaterielle eiendeler</b>			
<b>Finansielle anleggsmidler</b>			
Lån til foretak i samme konsern			1 416 999
<b>Sum finansielle anleggsmidler</b>		<b>0</b>	<b>1 416 999</b>
<b>Sum anleggsmidler</b>		<b>0</b>	<b>1 416 999</b>
<b>Omløpsmidler</b>			
<b>Varer</b>			
<b>Investeringer</b>			
Markedsbaserte aksjer		1 820 000 000	138 509 140
<b>Sum investeringer</b>		<b>1 820 000 000</b>	<b>138 509 140</b>
<b>Bankinnskudd, kontanter og lignende</b>			
Bankinnskudd, kontanter og lignende		29 074 344	574 460
<b>Sum bankinnskudd, kontanter og lignende</b>		<b>29 074 344</b>	<b>574 460</b>
<b>Sum omløpsmidler</b>		<b>1 849 074 344</b>	<b>139 083 600</b>
<b>SUM EIENDELER</b>		<b>1 849 074 344</b>	<b>140 500 599</b>
<b>BALANSE - EGENKAPITAL OG GJELD</b>			
<b>Egenkapital</b>			
<b>Innskutt egenkapital</b>			
Aksjekapital		62 432 754	62 432 754
Overkurs		956 964 758	956 964 758
Annen innskutt egenkapital		20 645 728	20 645 728
<b>Sum innskutt egenkapital</b>		<b>1 040 043 240</b>	<b>1 040 043 240</b>
<b>Opptjent egenkapital</b>			



## Balanse

<b>Beløp i: NOK</b>	<b>Note</b>	<b>2020</b>	<b>2019</b>
Fond kapitalnedsettelse		782 456 543	782 456 543
Annen egenkapital		6 574 560	0
Udekket tap		0	1 693 135 101
<b>Sum opptjent egenkapital</b>		<b>789 031 103</b>	<b>-910 678 558</b>
<b>Sum egenkapital</b>		<b>1 829 074 343</b>	<b>129 364 682</b>
<b>Sum langsiktig gjeld</b>		<b>0</b>	<b>0</b>
<b>Kortsiktig gjeld</b>			
Betalbar skatt		0	955 139
Utbytte		20 000 000	10 000 000
Annen kortsiktig gjeld		0	180 776
<b>Sum kortsiktig gjeld</b>		<b>20 000 000</b>	<b>11 135 915</b>
<b>Sum gjeld</b>		<b>20 000 000</b>	<b>11 135 915</b>
<b>SUM EGENKAPITAL OG GJELD</b>		<b>1 849 074 343</b>	<b>140 500 597</b>



Brønnøysundregistrene

ÅRSREGNSKAP FOR REGNSKAPSÅRET 2020 - GENERELL INFORMASJON

Journalnummer: 2021 534826

**Enheten**

Organisasjonsnummer: 989 698 176  
Organisasjonsform: Aksjeselskap  
Foretaksnavn: DATUM OPPORTUNITY AS  
Forretningsadresse: c/o Datum AS  
Munkedamsveien 45F  
0250 OSLO

**Regnskapsår**

Årsregnskapets periode: 01.01.2020 - 31.12.2020

**Konsern**

Morselskap i konsern: Nei

**Regnskapsregler**

Regler for små foretak benyttet: Ja  
Benyttet ved utarbeidelsen av  
årsregnskapet til selskapet: Regnskapslovens alminnelige regler

**Årsregnskapet fastsatt av kompetent organ**

Bekreftet av representant for selskapet: Kyrre Høidalen  
Dato for fastsettelse av årsregnskapet: 15.06.2021

**Grunnlag for avgivelse**

År 2020: Årsregnskap er elektronisk innlevert.  
År 2019: Tall er hentet fra elektronisk innlevert årsregnskap fra 2020.

*Det er ikke krav til at årsregnskapet m.v. som sendes til Regnskapsregisteret er undertegnet. Kontrollen på at dette er utført ligger hos revisor/enhetens øverste organ. Sikkerheten ivaretas ved at innsender har rolle/rettighet for innsending av årsregnskapet via Altinn, og ved at det bekreftes at årsregnskapet er fastsatt av kompetent organ.*

Brønnøysundregistrene, 26.07.2021



Organisasjonsnr: 989 698 176  
DATUM OPPORTUNITY AS

## RESULTATREGNSKAP

<b>Beløp i: NOK</b>	<b>Note</b>	<b>2020</b>	<b>2019</b>
<b>RESULTATREGNSKAP</b>			
<b>Kostnader</b>			
Annen driftskostnad		170 966	268 189
Tap på fordringer		1 416 999	0
<b>Sum kostnader</b>		<b>1 587 965</b>	<b>268 189</b>
<b>Driftsresultat</b>		<b>-1 587 965</b>	<b>-268 189</b>
<b>Finansinntekter og finanskostnader</b>			
Annen renteinntekt		120 081	4 846
Gevinst ved salg av aksjer		1 721 181 110	144 000 000
<b>Sum finansinntekter</b>		<b>1 721 301 191</b>	<b>144 004 846</b>
Annen rentekostnad			932 224
Annen finanskostnad		3 564	5 073
<b>Sum finanskostnader</b>		<b>3 564</b>	<b>937 297</b>
<b>Netto finans</b>		<b>1 721 297 627</b>	<b>143 067 549</b>
<b>Ordinært resultat før skattekostnad</b>			
<b>Skattekostnad på ordinært resultat</b>		<b>0</b>	<b>955 139</b>
<b>Ordinært resultat etter skattekostnad</b>		<b>1 719 709 662</b>	<b>141 844 221</b>
<b>Årsresultat</b>		<b>1 719 709 662</b>	<b>141 844 221</b>
<b>Overføringer og disponeringer</b>			
Ordinært utbytte		20 000 000	10 000 000
Udekket tap		1 693 135 101	131 844 221
Overføringer til/fra annen egenkapital		6 574 560	
<b>Sum overføringer og disponeringer</b>		<b>1 719 709 661</b>	<b>141 844 221</b>



Organisasjonsnr: 989 698 176  
DATUM OPPORTUNITY AS

## BALANSE

Beløp i: NOK Note 2020 2019

### BALANSE - EIENDELER

#### Anleggsmidler

##### Immaterielle eiendeler

##### Finansielle anleggsmidler

Lån til foretak i samme  
konsern

1 416 999

Sum finansielle  
anleggsmidler

0 1 416 999

Sum anleggsmidler

0 1 416 999

#### Omløpsmidler

##### Varer

##### Investeringer

Markedsbaserte aksjer

1 820 000 000 138 509 140

Sum investeringer

1 820 000 000 138 509 140

##### Bankinnskudd, kontanter og lignende

Bankinnskudd, kontanter  
og lignende

29 074 344 574 460

Sum bankinnskudd,  
kontanter og lignende

29 074 344 574 460

Sum omløpsmidler

1 849 074 344 139 083 600

SUM EIENDELER

1 849 074 344 140 500 599

### BALANSE - EGENKAPITAL OG GJELD

#### Egenkapital

##### Innskutt egenkapital

Aksjekapital

62 432 754 62 432 754

Overkurs

956 964 758 956 964 758

Annen innskutt egenkapital

20 645 728 20 645 728

Sum innskutt egenkapital

1 040 043 240 1 040 043 240

##### Opptjent egenkapital

Fond kapitalnedsettelse

782 456 543 782 456 543

Annen egenkapital

6 574 560 0

Udekket tap

1 693 135 101

Sum opptjent egenkapital

789 031 103 -910 678 558

Sum egenkapital

1 829 074 343 129 364 682



Sum langsiktig gjeld	0	0
<b>Kortsiktig gjeld</b>		
Betalbar skatt	0	955 139
Utbytte	20 000 000	10 000 000
Annen kortsiktig gjeld	0	180 776
<b>Sum kortsiktig gjeld</b>	<b>20 000 000</b>	<b>11 135 915</b>
<b>Sum gjeld</b>	<b>20 000 000</b>	<b>11 135 915</b>
<b>SUM EGENKAPITAL OG GJELD</b>	<b>1 849 074 343</b>	<b>140 500 597</b>



Organisasjonsnr: 989 698 176  
DATUM OPPORTUNITY AS

NOTEOPPLYSNINGER - SELSKAP - alle poster oppgitt i hele tall

Note  
1

#### Regnskapsprinsipper

Årsregnskapet er satt opp i samsvar med regnskapsloven og god regnskapsskikk for små foretak (NRS (8)). Vurdering og klassifisering av eiendeler og gjeld Eiendeler bestemt til varig eie eller bruk er klassifisert som anleggsmidler. Andre eiendeler er klassifisert som omløpsmidler. Fordringer som skal tilbakebetales innen et år er uansett klassifisert som omløpsmidler. Ved klassifisering av kortsiktig gjeld er tilsvarende kriterier lagt til grunn. Omløpsmidler vurderes til laveste av anskaffelseskost og virkelig verdi. Kortsiktig gjeld balanseføres til nominelt mottatt beløp på etableringstidspunktet. Enkelte poster er vurdert etter andre regler, og redegjøres for nedenfor. Finansielle eiendeler Finansielt motiverte investeringer i aksjer, andeler og andre finansielle eiendeler er klassifisert som omløpsmidler og vurderes individuelt til laveste verdi av kostpris og virkelig verdi. Fordringer Kundefordringer og andre fordringer oppføres til pålydende etter fradrag for avsetning til forventet tap. Avsetning til tap gjøres på grunnlag av en individuell vurdering av de enkelte fordringene. Skatter Skatter kostnadsføres når de påløper, det vil si at skattekostnaden er knyttet til det regnskaps-messige resultat før skatt. Skatt knyttet til egenkapitaltransaksjoner føres mot egenkapitalen. Skattekostnaden består av betalbar skatt (skatt på årets skattepliktige inntekt) og endring i netto utsatt skatt. Skattekostnaden fordeles på ordinært resultat og resultat av ekstraordinære poster i henhold til skattegrunnlaget. Utsatt skatt og utsatt skattefordel er presentert netto i balansen. Netto utsatt skattefordel balanseføres i den grad det er sannsynlig at fordelene kan utnyttes.

Note  
2

#### Antall aksjer og aksjeeiere

Aksjeklasse	Ant. aksjer	Pålydende	Bokført verdi
Ordinære aksjer	390204710.00	0.16	62432753.60
Aksjeeiere - fritekst	Antall	Eierandel	Aksjeklasse
Jan Haudemann-Andersen	390204710.00	100.00%	Ordinære aksjer
Sum	Sum antall	Sum eierandel	
	390204710.00	100.00%	

Note

#### Ytelser til ledende personer

Er det gitt ytelser til ledende person: Nei



## Ytelser til daglig leder

<u>Ytelser</u>	<u>Lønn</u>	<u>Pensj.forpl.</u>	<u>Andre godtgj.</u>
----------------	-------------	---------------------	----------------------

## Note

## Ytelser til revisjon

<u>Revisjon</u>	<u>Årets</u>	<u>Fjorårets</u>
	81250.00	73750.00
<u>Sum godtgjørelse til revisor</u>	<u>Årets</u>	<u>Fjorårets</u>
	81250.00	73750.00

## Note

3

## Antall årsverk i regnskapsåret

Virksomheten har hatt følgende antall årsverk:  
0.00

## Note

3

## Lån og sikkerhetsstillelse til ledende personer og aksjeeiere

Er det gitt lån eller sikkerhetsstillelse til ledende personer: Nei

## Note

## Skattekostnad

## Resultatført skatt på ordinært resultat

<u>Betalbar skatt</u>	<u>Årets</u>	<u>Fjorårets</u>
	0.00	

## Skattepliktig inntekt

## Betalbar skatt i balansen

## Note

5

## Egenkapital

Aksjekapital er forkortet til: "Aksjekap"

Annen innskutt egenkapital er forkortet til: "A.innsk.EK"



ÅRSREGNSKAP m/noter  
Revisjonsberetning  
2020  
for  
Datum Opportunity AS

Org. nr. 989 698 176



**DATUM OPPORTUNITY AS  
RESULTATREGNSKAP**

	Note	2020	2019
<b>Driftskostnader</b>			
Andre driftskostnader	3	-170 966	-268 189
Tap på fordringer	6	-1 416 999	0
		-----	-----
<b>Driftsresultat</b>		<b>-1 587 965</b>	<b>-268 189</b>
		-----	-----
<b>Finansinntekter og finanskostnader</b>			
Renteinntekter		120 081	4 846
Gevinst ved salg av aksjer		1 721 181 110	144 000 000
Rentekostnader		0	-932 224
Andre finanskostnader		-3 564	-5 073
		-----	-----
<i>Netto finansinntekt</i>		<b>1 721 297 627</b>	<b>143 067 549</b>
		-----	-----
<b>Resultat før skattekostnad</b>		<b>1 719 709 662</b>	<b>142 799 360</b>
		-----	-----
Skattekostnad	4	0	-955 139
		-----	-----
<b>Årets resultat</b>		<b>1 719 709 662</b>	<b>141 844 221</b>
		=====	=====
<i>Overføringer og disponeringer:</i>			
Avsatt til utbytte	5	-20 000 000	-10 000 000
Overført til annen egenkapital	5	-6 574 560	0
Overført til/( -fra) udekket tap	5	-1 693 135 101	-131 844 221
		-----	-----
<i>Sum overført</i>		<b>-1 719 709 662</b>	<b>-141 844 221</b>
		-----	-----



DATUM OPPORTUNITY AS  
BALANSE PR. 31. DESEMBER





EIENDELER	Note	2020	2019
<b>Anleggsmidler</b>			
<i>Finansielle anleggsmidler</i>			
Investering i datterselskaper	6	0	0
Lån til datterselskap	6	0	1 416 999
<b>Sum anleggsmidler</b>		0	1 416 999
<b>Omløpsmidler</b>			
<i>Investeringer</i>			
Markedsbaserte aksjer	7	1 820 000 000	138 509 140
Bankinnskudd og kontanter		29 074 344	574 460
<i>Sum omløpsmidler</i>		1 849 074 344	139 083 600
<b>SUM EIENDELER</b>		1 849 074 344	140 500 599

DATUM OPPORTUNITY AS  
BALANSE PR. 31. DESEMBER

## EGENKAPITAL OG GJELD

	Note	2020	2019
<b>Egenkapital</b>			
<i>Innskutt egenkapital</i>			
Aksjekapital	2,5	62 432 754	62 432 754
Overkursfond	5	956 964 758	956 964 758
Innskutt annen egenkapital	5	20 645 728	20 645 728
<i>Sum innskutt egenkapital</i>		1 040 043 241	1 040 043 241
<i>Opptjent egenkapital</i>			
Fond kapitalnedsettelse	5	782 456 543	782 456 543
Annen egenkapita	5	6 574 560	0
Udekket tap	5	0	-1 693 135 101
<i>Sum opptjent egenkapital</i>		789 031 103	-910 678 558
<b>Sum egenkapital</b>		<b>1 829 074 344</b>	<b>129 364 683</b>
<b>Gjeld</b>			
<i>Langsiktig gjeld</i>			
Annen langsiktig gjeld	2	0	0
<i>Kortsiktig gjeld</i>			
Betalbar skatt	4	0	955 139
Avsatt utbytte	5	20 000 000	10 000 000
Annen kortsiktig gjeld		0	180 776
<b>Sum gjeld</b>		<b>20 000 000</b>	<b>11 135 915</b>
<b>SUM EGENKAPITAL OG GJELD</b>		<b>1 849 074 344</b>	<b>140 500 598</b>

Oslo, den 15. juni 2021

  
Jan Haudemann-Andersen  
Styreformann  
Karoline Steiro  
Daglig leder  
Harald Arnet  
Styremedlem  
Kyrre Høidalen  
Styremedlem



## DATUM OPPORTUNITY AS Noter til regnskapet for 2020

### Note nr. 1 - Regnskapsprinsipper

Årsregnskapet er satt opp i samsvar med regnskapsloven og god regnskapsskikk for små foretak (NRS (8)).

#### *Vurdering og klassifisering av eiendeler og gjeld*

Eiendeler bestemt til varig eie eller bruk er klassifisert som anleggsmidler. Andre eiendeler er klassifisert som omløpsmidler. Fordringer som skal tilbakebetales innen et år er uansett klassifisert som omløpsmidler. Ved klassifisering av kortsiktig gjeld er tilsvarende kriterier lagt til grunn.

Omløpsmidler vurderes til laveste av anskaffelseskost og virkelig verdi. Kortsiktig gjeld balanseføres til nominelt mottatt beløp på etableringstidspunktet.

Enkelte poster er vurdert etter andre regler, og redegjøres for nedenfor.

#### *Finansielle eiendeler*

Finansielt motiverte investeringer i aksjer, andeler og andre finansielle eiendeler er klassifisert som omløpsmidler og vurderes individuelt til laveste verdi av kostpris og virkelig verdi.

#### *Fordringer*

Kundefordringer og andre fordringer oppføres til pålydende etter fradrag for avsetning til forventet tap. Avsetning til tap gjøres på grunnlag av en individuell vurdering av de enkelte fordringene.

#### *Skatter*

Skatter kostnadsføres når de påløper, det vil si at skattekostnaden er knyttet til det regnskapsmessige resultat før skatt.

Skatt knyttet til egenkapitaltransaksjoner føres mot egenkapitalen.

Skattekostnaden består av betalbar skatt (skatt på årets skattepliktige inntekt) og endring i netto utsatt skatt. Skattekostnaden fordeles på ordinært resultat og resultat av ekstraordinære poster i henhold til skattegrunnlaget. Utsatt skatt og utsatt skattefordel er presentert netto i balansen. Netto utsatt skattefordel balanseføres i den grad det er sannsynlig at fordelene kan utnyttes.

### Note nr. 2 - Antall aksjer, aksjeeiere, m.v.

Jan Haudemann-Andersen eier samtlige 390 204 710 aksjer i selskapet.

Selskapets aksjekapital er pr. 31.12.2020 på kr. 62 432 754 , bestående av kun en aksjeklasse med 390 204 710 aksjer pålydende kr. 0,16. Vedtektene inneholder ingen stemmerettsbegrensninger.



## DATUM OPPORTUNITY AS Noter til regnskapet for 2020

### Note nr. 3 - Ansatte, godtgjørelser, lån til ansatte, m.v.

Det er ingen ansatte i Datum Opportunity AS og selskapet har derfor ingen pensjonsordning. Det er ikke utbetalt godtgjørelse til styret eller daglig leder. Det foreligger ingen avtale om bonus, tegningsretter eller etterlønn for daglig leder eller styre ved opphør av ansettelsesforholdet/vervet.

Honorar til selskapets revisor:

	2020	2019
Lovbestemt revisjon	81 250	73 750
Skattebistand		
Annen bistand		
<b>Totalt</b>	<b>81 250</b>	<b>73 750</b>

### Note nr. 4 - Skattekostnad

<b>Avstemming fra nominell til faktisk skattesats:</b>	2020	2019
Resultat før skatt	1 719 709 662	142 799 360
<i>Nominell skattesats</i>	22 %	22 %
Forventet inntektsskatt etter nominell skattesats	378 336 126	31 415 859
Skatteeffekten av følgende poster:		
Ikke fradragsberettigede kostnader	311 740	825
Ikke skattepliktig gevinst aksjer	(378 659 844)	(31 680 000)
Ikke skattepliktig endring i omvurderingskonto	0	(8 575 690)
Effekt av endring fremførbart underskudd	0	23 596 195
Før lite avsatt skatt tidligere år	0	955 139
Verdiendring utsatt skattefordel	11 979	(14 757 190)
<b>Skattekostnad</b>	<b>0</b>	<b>955 138</b>
Effektiv skattesats	0,0 %	0,0 %

### Midlertidige forskjeller:

Varige driftsmidler	(14 779)	(18 474)
Skattemessig fremførbart underskudd	(1 259 652)	(1 201 508)
<b>Sum midlertidige forskjeller</b>	<b>(1 274 431)</b>	<b>(1 219 982)</b>
Utsatt skattefordel 22%	(280 375)	(268 396)
Ikke bokført utsatt skattefordel	280 375	268 396
<b>Sum regnskapsført utsatt skatt</b>	<b>0</b>	<b>0</b>

Selskapet har vurdert at det ikke er sannsynlig at den fremtidige utsatte skattefordelen vil bli realisert. Den utsatte skattefordelen er derfor ikke regnskapsført.



## DATUM OPPORTUNITY AS Noter til regnskapet for 2020

### Note nr. 5 - Egenkapital (NOK 1 000)

	EK pr 31.12.2019	Avsatt utbytte	Periodens resultat	EK per 31.12.2020
Aksjekapital	62 433			62 433
Overkursfond	956 965			956 965
Annen innskutt egenkapital	20 646			20 646
Fond kapitalnedsettelse	782 457			782 457
Udekket tap	-1 693 135		1 693 135	0
Annen egenkapital	0	(20 000)	26 575	6 575
<b>Sum egenkapital</b>	<b>129 366</b>	<b>(20 000)</b>	<b>1 719 710</b>	<b>1 829 076</b>

### Note nr. 6 - Investering i datterselskaper

Selskapet besluttet i løpet av regnskapsåret å avvikle selskapets datterselskaper. Fordringene mot datterselskapene er derfor avskrevet med NOK 1 416 999. Verdien på aksjene i datterselskapene var allerede nedskrevet til null.

### Note nr. 7 - Investeringer i finansielle instrumenter

	Antall aksjer	Eierandel %	Anskaffelses-kost	Balansført verdi
Kahoot! AS	28 000 000	6,3 %	1 820 000 000	1 820 000 000

Selskapet har kjøpt og solgt enkelte aksjeposter der den nærstående parten Datum AS har vært motpart. Transaksjonene er gjennomført til markedskurser.



Building a better  
working world

Statsautoriserte revisorer  
Ernst & Young AS

Dronning Eufemias gate 6, NO-0191 Oslo  
Postboks 1156 Sentrum, NO-0107 Oslo

Foretaksregisteret: NO 976 389 387 MVA  
Tlf: +47 24 00 24 00

www.ey.no  
Medlemmer av Den norske revisorforening

## UAVHENGIG REVISORS BERETNING

Til generalforsamlingen i Datum Opportunity AS

### Uttalelse om revisjonen av årsregnskapet

#### Konklusjon

Vi har revidert årsregnskapet for Datum Opportunity AS som består av balanse per 31. desember 2020, resultatregnskap for regnskapsåret avsluttet per denne datoen og en beskrivelse av vesentlige anvendte regnskapsprinsipper og andre noteopplysninger.

Etter vår mening er årsregnskapet avgitt i samsvar med lov og forskrifter og gir et rettviseende bilde av selskapets finansielle stilling per 31. desember 2020 og av dets resultater for regnskapsåret avsluttet per denne datoen i samsvar med regnskapslovens regler og god regnskapsskikk i Norge.

#### Grunnlag for konklusjonen

Vi har gjennomført revisjonen i samsvar med lov, forskrift og god revisjonsskikk i Norge, herunder de internasjonale revisjonsstandardene (ISA-ene). Våre oppgaver og plikter i henhold til disse standardene er beskrevet i avsnittet *Revisors oppgaver og plikter ved revisjonen av årsregnskapet*. Vi er uavhengige av selskapet i samsvar med de relevante etiske kravene i Norge knyttet til revisjon slik det kreves i lov og forskrift. Vi har også overholdt våre øvrige etiske forpliktelser i samsvar med disse kravene. Etter vår oppfatning er innhentet revisjonsbevis tilstrekkelig og hensiktsmessig som grunnlag for vår konklusjon.

#### Ledelsens ansvar for årsregnskapet

Styret og daglig leder (ledelsen) er ansvarlig for å utarbeide årsregnskapet i samsvar med lov og forskrifter, herunder for at det gir et rettviseende bilde i samsvar med regnskapslovens regler og god regnskapsskikk i Norge. Ledelsen er også ansvarlig for slik intern kontroll som den finner nødvendig for å kunne utarbeide et årsregnskap som ikke inneholder vesentlig feilinformasjon, verken som følge av misligheter eller feil.

Ved utarbeidelsen av årsregnskapet må ledelsen ta standpunkt til selskapets evne til fortsatt drift og opplyse om forhold av betydning for fortsatt drift. Forutsetningen om fortsatt drift skal legges til grunn for årsregnskapet med mindre ledelsen enten har til hensikt å avvikle selskapet eller legge ned virksomheten, eller ikke har noe annet realistisk alternativ.

#### Revisors oppgaver og plikter ved revisjonen av årsregnskapet

Vårt mål er å oppnå betryggende sikkerhet for at årsregnskapet som helhet ikke inneholder vesentlig feilinformasjon, verken som følge av misligheter eller feil, og å avgi en revisjonsberetning som inneholder vår konklusjon. Betryggende sikkerhet er en høy grad av sikkerhet, men ingen garanti for at en revisjon utført i samsvar med lov, forskrift og god revisjonsskikk i Norge, herunder ISA-ene, alltid vil avdekke vesentlig feilinformasjon. Feilinformasjon kan skyldes misligheter eller feil og er å anse som vesentlig dersom den enkeltvis eller samlet med rimelighet kan forventes å påvirke de økonomiske beslutningene som brukerne foretar på grunnlag av årsregnskapet.

Som del av en revisjon i samsvar med lov, forskrift og god revisjonsskikk i Norge, herunder ISA-ene, utøver vi profesjonelt skjønn og utviser profesjonell skepsis gjennom hele revisjonen. I tillegg

- ▶ identifiserer og anslår vi risikoen for vesentlig feilinformasjon i årsregnskapet, enten det skyldes misligheter eller feil. Vi utformer og gjennomfører revisjonshandlinger for å håndtere slike risikoer, og innhenter revisjonsbevis som er tilstrekkelig og hensiktsmessig som grunnlag for vår konklusjon. Risikoen for at vesentlig feilinformasjon som følge av misligheter ikke blir avdekket, er høyere enn for feilinformasjon som skyldes feil, siden misligheter kan innebære samarbeid, forfalskning, bevisste utelatelser, uriktige fremstillinger eller overstyring av intern kontroll;
- ▶ opparbeider vi oss en forståelse av den interne kontrollen som er relevant for revisjonen, for å utforme revisjonshandlinger som er hensiktsmessige etter omstendighetene, men ikke for å gi uttrykk for en mening om effektiviteten av selskapets interne kontroll;

A member firm of Ernst & Young Global Limited

Penneo document key: X6PHS-H2DMM-MQZBZ-TL7J2-ZNETO-14J0J



Building a better  
working world

2

- ▶ vurderer vi om de anvendte regnskapsprinsippene er hensiktsmessige og om regnskapsestimaterne og tilhørende noteopplysninger utarbeidet av ledelsen er rimelige;
- ▶ konkluderer vi på om ledelsens bruk av fortsatt drift-forutsetningen er hensiktsmessig, og, basert på innhentede revisjonsbevis, hvorvidt det foreligger vesentlig usikkerhet knyttet til hendelser eller forhold som kan skape betydelig tvil om selskapets evne til fortsatt drift. Dersom vi konkluderer med at det foreligger vesentlig usikkerhet, kreves det at vi i revisjonsberetningen henleder oppmerksomheten på tilleggsopplysningene i årsregnskapet. Hvis slike tilleggsopplysninger ikke er tilstrekkelige, må vi modifisere vår konklusjon. Våre konklusjoner er basert på revisjonsbevis innhentet frem til datoen for revisjonsberetningen. Etterfølgende hendelser eller forhold kan imidlertid medføre at selskapets evne til fortsatt drift ikke lenger er til stede;
- ▶ vurderer vi den samlede presentasjonen, strukturen og innholdet i årsregnskapet, inkludert tilleggsopplysningene, og hvorvidt årsregnskapet gir uttrykk for de underliggende transaksjonene og hendelsene på en måte som gir et rettviseende bilde.

Vi kommuniserer med styret blant annet om det planlagte omfanget av revisjonen, tidspunktet for vårt revisjonsarbeid og eventuelle vesentlige funn i vår revisjon, herunder vesentlige svakheter i den interne kontrollen som vi avdekker gjennom vårt arbeid.

## Uttalelse om øvrige lovmessige krav

### Konklusjon om registrering og dokumentasjon

Basert på vår revisjon av årsregnskapet som beskrevet ovenfor, og kontrollhandlinger vi har funnet nødvendige i henhold til internasjonal standard for attestasjonsoppdrag (ISAE) 3000 «Attestasjonsoppdrag som ikke er revisjon eller forenklet revisorkontroll av historisk finansiell informasjon», mener vi at ledelsen har oppfylt sin plikt til å sørge for ordentlig og oversiktlig registrering og dokumentasjon av selskapets regnskapsopplysninger i samsvar med lov og god bokføringsikk i Norge.

Oslo, 17. juni 2021  
ERNST & YOUNG AS

*Revisjonsberetningen er signert elektronisk*

Kjetil Rimstad  
statsautorisert revisor

Penneo document key: X6PH5-H2DMM-MQZBZ-TL71D-ZKETO-141QJ