



## ÅRSREGNSKAPET FOR REGNSKAPSÅRET 2022 - GENERELL INFORMASJON

### Enheten

Organisasjonsnummer:	951 875 392
Organisasjonsform:	Aksjeselskap
Foretaksnavn:	GILJE TRE AS
Forretningsadresse:	Giljastølveien 8 4335 DIRDAL

### Regnskapsår

Årsregnskapets periode:	01.01.2022 - 31.12.2022
-------------------------	-------------------------

### Konsern

Mørselskap i konsern:	Ja
Konsernregnskap lagt ved:	Ja

### Regnskapsregler

Regler for små foretak benyttet:	Nei
Benyttet ved utarbeidelsen av årsregnskapet til selskapet:	Regnskapslovens alminnelige regler
Benyttet ved utarbeidelsen av årsregnskapet til konsernet:	Regnskapslovens alminnelige regler

### Årsregnskapet fastsatt av kompetent organ

Bekreftet av representant for selskapet:	Erga Revisjon AS
Dato for fastsettelse av årsregnskapet:	25.04.2023

### Grunnlag for avgivelse

År 2022: Årsregnskapet er elektronisk innlevert  
År 2021: Tall er hentet fra elektronisk innlevert årsregnskap fra 2022

*Det er ikke krav til at årsregnskapet m.v. som sendes til Regnskapsregisteret er undertegnet. Kontrollen på at dette er utført ligger hos revisor/enhetens øverste organ. Sikkerheten ivaretas ved at innsender har rolle/rettighet for innsending av årsregnskapet via Altinn, og ved at det bekreftes at årsregnskapet er fastsatt av kompetent organ.*

Brønnøysundregistrene, 04.08.2024



## Resultatregnskap

Beløp i: NOK	Note	2022	2021
<b>RESULTATREGNSKAP</b>			
<b>Inntekter</b>			
Salgsinntekt		496 819 437	440 101 356
Annen driftsinntekt		3 827 024	3 974 492
<b>Sum inntekter</b>		<b>500 646 461</b>	<b>444 075 848</b>
<b>Kostnader</b>			
Endring i beholdning av varer under tilvirkning og ferdig tilvirkede varer		-4 046 887	-3 285 544
Varekostnad		267 629 737	232 913 119
Lønnskostnad		122 181 655	119 513 260
Avskrivning på varige driftsmidler og immaterielle eiendeler		15 335 038	14 060 767
Annen driftskostnad		76 528 406	70 782 597
<b>Sum kostnader</b>		<b>477 627 949</b>	<b>433 984 199</b>
<b>Driftsresultat</b>		<b>23 018 512</b>	<b>10 091 649</b>
<b>Finansinntekter og finanskostnader</b>			
Inntekt på investering i datterselskap og tilknyttet selskap		3 865 584	4 097 680
Annen renteinntekt		165 016	16 783
Annen finansinntekt		584 707	685 077
<b>Sum finansinntekter</b>		<b>4 615 307</b>	<b>4 799 540</b>
Annen rentekostnad		2 298 715	2 258 502
Annen finanskostnad		1 119 292	715 203
<b>Sum finanskostnader</b>		<b>3 418 007</b>	<b>2 973 705</b>
<b>Netto finans</b>		<b>1 197 300</b>	<b>1 825 835</b>
<b>Ordinært resultat før skattekostnad</b>		<b>24 215 812</b>	<b>11 917 484</b>
Skattekostnad på ordinært resultat		4 496 676	1 350 179
<b>Ordinært resultat etter skattekostnad</b>		<b>19 719 136</b>	<b>10 567 305</b>
<b>Årsresultat</b>		<b>19 719 136</b>	<b>10 567 305</b>
<b>Overføringer og disponeringer</b>			



## Resultatregnskap

<b>Beløp i: NOK</b>	<b>Note</b>	<b>2022</b>	<b>2021</b>
Ordinært utbytte		6 912 000	
Tilleggsutbytte			4 147 200
Overføringer til/fra annen egenkapital		12 807 136	6 420 105
<b>Sum overføringer og disponeringer</b>		<b>19 719 136</b>	<b>10 567 305</b>



## Balanse

Beløp i: NOK	Note	2022	2021
<b>BALANSE - EIENDELER</b>			
<b>Anleggsmidler</b>			
<b>Immaterielle eiendeler</b>			
Utvikling		14 362 624	11 997 966
Konsesjoner, patenter, lisenser, varemerker og lignende rettigheter		213 732	291 450
<b>Sum immaterielle eiendeler</b>		<b>14 576 356</b>	<b>12 289 416</b>
<b>Varige driftsmidler</b>			
Tomter, bygninger og annen fast eiendom		1 309 652	1 649 359
Maskiner og anlegg		61 464 601	59 693 141
Driftsløsøre, inventar, verktøy, kontormaskiner og lignende		4 145 226	3 482 848
<b>Sum varige driftsmidler</b>		<b>66 919 479</b>	<b>64 825 348</b>
<b>Finansielle anleggsmidler</b>			
Investering i datterselskap		13 740 568	13 740 568
Investeringer i tilknyttet selskap		6 811 233	6 811 233
Investeringer i aksjer og andeler		7 705 890	7 705 890
<b>Sum finansielle anleggsmidler</b>		<b>28 257 691</b>	<b>28 257 691</b>
<b>Sum anleggsmidler</b>		<b>109 753 526</b>	<b>105 372 455</b>
<b>Omløpsmidler</b>			
<b>Varer</b>			
Varer		52 474 516	41 865 587
<b>Sum varer</b>		<b>52 474 516</b>	<b>41 865 587</b>
<b>Fordringer</b>			
Kundefordringer		107 946 145	109 310 802
Andre fordringer		2 105 081	6 174 757
Konsernfordringer		9 471 914	5 919 977
<b>Sum fordringer</b>		<b>119 523 140</b>	<b>121 405 536</b>
<b>Bankinnskudd, kontanter og lignende</b>			
Bankinnskudd, kontanter og lignende		31 598 683	6 753 800
<b>Sum bankinnskudd, kontanter og lignende</b>		<b>31 598 683</b>	<b>6 753 800</b>



## Balanse

Beløp i: NOK	Note	2022	2021
Sum omløpsmidler		203 596 339	170 024 923
<b>SUM EIENDELER</b>		<b>313 349 865</b>	<b>275 397 378</b>
<b>BALANSE - EGENKAPITAL OG GJELD</b>			
<b>Egenkapital</b>			
<b>Innskutt egenkapital</b>			
Selskapskapital		34 560 000	34 560 000
<b>Sum innskutt egenkapital</b>		<b>34 560 000</b>	<b>34 560 000</b>
<b>Opptjent egenkapital</b>			
Annen egenkapital		90 505 047	77 697 911
<b>Sum opptjent egenkapital</b>		<b>90 505 047</b>	<b>77 697 911</b>
<b>Sum egenkapital</b>		<b>125 065 047</b>	<b>112 257 911</b>
<b>Gjeld</b>			
<b>Langsiktig gjeld</b>			
Utsatt skatt		1 392 474	1 828 629
<b>Sum avsetninger for forpliktelser</b>		<b>1 392 474</b>	<b>1 828 629</b>
<b>Annen langsiktig gjeld</b>			
Gjeld til kredittinstitusjoner		60 724 173	57 909 786
<b>Sum annen langsiktig gjeld</b>		<b>60 724 173</b>	<b>57 909 786</b>
<b>Sum langsiktig gjeld</b>		<b>62 116 647</b>	<b>59 738 415</b>
<b>Kortsiktig gjeld</b>			
Gjeld til kredittinstitusjoner		0	3 182 292
Leverandørgjeld		33 385 706	42 388 516
Betalbar skatt		4 932 832	1 581 650
Skyldige offentlige avgifter		18 447 418	21 217 797
Utbytte		6 912 000	4 147 200
Kortsiktig konserngjeld		28 834 245	2 785 636
Annen kortsiktig gjeld		33 655 971	28 097 961
<b>Sum kortsiktig gjeld</b>		<b>126 168 172</b>	<b>103 401 052</b>



## Balanse

<b>Beløp i: NOK</b>	<b>Note</b>	<b>2022</b>	<b>2021</b>
Sum gjeld		188 284 819	163 139 467
<b>SUM EGENKAPITAL OG GJELD</b>		<b>313 349 866</b>	<b>275 397 378</b>



### Konsernets resultatregnskap

Beløp i: NOK	Note	2022	2021
<b>RESULTATREGNSKAP</b>			
<b>Inntekter</b>			
Salgsinntekt		521 523 568	464 975 803
Annen driftsinntekt		3 827 024	3 974 492
<b>Sum inntekter</b>		<b>525 350 592</b>	<b>468 950 295</b>
<b>Kostnader</b>			
Endring i beholdning av varer under tilvirkning og ferdig tilvirkede varer		-3 077 013	-3 330 739
Varekostnad		219 919 936	192 444 362
Lønnskostnad		163 150 005	157 936 240
Avskrivning på varige driftsmidler og immaterielle eiendeler		17 392 274	16 088 141
Annen driftskostnad		94 426 920	85 611 654
<b>Sum kostnader</b>		<b>491 812 122</b>	<b>448 749 658</b>
<b>Driftsresultat</b>		<b>33 538 470</b>	<b>20 200 637</b>
<b>Finansinntekter og finanskostnader</b>			
Inntekt på investering i datterselskap og tilknyttet selskap		1 241 845	1 020 931
Annen renteinntekt		477 306	23 926
Annen finansinntekt		1 073 587	915 120
<b>Sum finansinntekter</b>		<b>2 792 738</b>	<b>1 959 977</b>
Annen rentekostnad		2 450 412	2 285 025
Annen finanskostnad		1 431 670	858 574
<b>Sum finanskostnader</b>		<b>3 882 082</b>	<b>3 143 599</b>
<b>Netto finans</b>		<b>-1 089 344</b>	<b>-1 183 622</b>
<b>Ordinært resultat før skattekostnad</b>		<b>32 449 126</b>	<b>19 017 015</b>
Skattekostnad på ordinært resultat		6 859 197	3 588 961
<b>Ordinært resultat etter skattekostnad</b>		<b>25 589 929</b>	<b>15 428 054</b>
<b>Årsresultat</b>		<b>25 589 929</b>	<b>15 428 054</b>
<b>Overføringer og disponeringer</b>			



## Konsernets resultatregnskap

<b>Beløp i: NOK</b>	<b>Note</b>	<b>2022</b>	<b>2021</b>
Overføring til/fra fond		18 677 929	11 280 854
Ordinært utbytte		6 912 000	0
Tilleggsutbytte		0	4 147 200
<b>Sum overføringer og disponeringer</b>		<b>25 589 929</b>	<b>15 428 054</b>



## Konsernets balanse

Beløp i: NOK	Note	2022	2021
<b>BALANSE - EIENDELER</b>			
<b>Anleggsmidler</b>			
<b>Immaterielle eiendeler</b>			
Utvikling		15 195 395	12 923 267
Konsesjoner, patenter, lisenser, varemerker og lignende rettigheter		585 181	592 350
<b>Sum immaterielle eiendeler</b>		<b>15 780 576</b>	<b>13 515 617</b>
<b>Varige driftsmidler</b>			
Tomter, bygninger og annen fast eiendom		10 680 443	11 639 093
Maskiner og anlegg		65 631 183	62 372 649
Driftsløsøre, inventar, verktøy, kontormaskiner og lignende		5 455 851	4 260 550
<b>Sum varige driftsmidler</b>		<b>81 767 477</b>	<b>78 272 292</b>
<b>Finansielle anleggsmidler</b>			
Investeringer i tilknyttet selskap		8 401 388	7 905 126
Investeringer i aksjer og andeler		7 781 890	7 781 890
<b>Sum finansielle anleggsmidler</b>		<b>16 183 278</b>	<b>15 687 016</b>
<b>Sum anleggsmidler</b>		<b>113 731 331</b>	<b>107 474 925</b>
<b>Omløpsmidler</b>			
<b>Varer</b>			
Varer		74 541 148	62 585 869
<b>Sum varer</b>		<b>74 541 148</b>	<b>62 585 869</b>
<b>Fordringer</b>			
Kundefordringer		111 739 658	124 094 345
Andre fordringer		3 955 169	6 785 843
<b>Sum fordringer</b>		<b>115 694 827</b>	<b>130 880 188</b>
<b>Bankinnskudd, kontanter og lignende</b>			
Bankinnskudd, kontanter og lignende		33 048 171	8 843 148
<b>Sum bankinnskudd, kontanter og lignende</b>		<b>33 048 171</b>	<b>8 843 148</b>
<b>Sum omløpsmidler</b>		<b>223 284 146</b>	<b>202 309 205</b>



## Konsernets balanse

Beløp i: NOK	Note	2022	2021
<b>SUM EIENDELER</b>		<b>337 015 477</b>	<b>309 784 130</b>
<b>BALANSE - EGENKAPITAL OG GJELD</b>			
<b>Egenkapital</b>			
<b>Innskutt egenkapital</b>			
Selskapskapital		34 560 000	34 560 000
<b>Sum innskutt egenkapital</b>		<b>34 560 000</b>	<b>34 560 000</b>
<b>Opptjent egenkapital</b>			
Fond		120 166 464	101 488 535
<b>Sum opptjent egenkapital</b>		<b>120 166 464</b>	<b>101 488 535</b>
<b>Sum egenkapital</b>		<b>154 726 464</b>	<b>136 048 535</b>
<b>Gjeld</b>			
<b>Langsiktig gjeld</b>			
Utsatt skatt		261 206	613 875
<b>Sum avsetninger for forpliktelser</b>		<b>261 206</b>	<b>613 875</b>
<b>Annen langsiktig gjeld</b>			
Gjeld til kredittinstitusjoner		67 524 173	58 076 433
<b>Sum annen langsiktig gjeld</b>		<b>67 524 173</b>	<b>58 076 433</b>
<b>Sum langsiktig gjeld</b>		<b>67 785 379</b>	<b>58 690 308</b>
<b>Kortsiktig gjeld</b>			
Gjeld til kredittinstitusjoner			3 182 292
Leverandørgjeld		32 599 626	39 148 789
Betalbar skatt		7 211 865	3 801 151
Skyldige offentlige avgifter		24 310 971	28 320 815
Utbytte		6 912 000	4 147 200
Annen kortsiktig gjeld		43 469 173	36 445 040
<b>Sum kortsiktig gjeld</b>		<b>114 503 635</b>	<b>115 045 287</b>
<b>Sum gjeld</b>		<b>182 289 014</b>	<b>173 735 595</b>



## Konsernets balanse

<b>Beløp i: NOK</b>	<b>Note</b>	<b>2022</b>	<b>2021</b>
<b>SUM EGENKAPITAL OG GJELD</b>		<b>337 015 478</b>	<b>309 784 130</b>



## ERGA REVISJON as



Erga Revisjon as

Org.nr. 980 024 679 – mva

Statsautoriserte revisorer

Medlem av Den norske Revisorforening

Til generalforsamlingen i Gilje Tre AS

## Uavhengig revisors beretning

### Konklusjon

Vi har revidert Gilje Tre AS sitt årsregnskap som består av:

- selskapsregnskapet, som består av balanse per 31. desember 2022, resultatregnskap og kontantstrømoppstilling for regnskapsåret avsluttet per denne datoen og noter til årsregnskapet, herunder et sammendrag av viktige regnskapsprinsipper, og
- konsernregnskapet, som består av balanse per 31. desember 2022, resultatregnskap og kontantstrømoppstilling for regnskapsåret avsluttet per denne datoen og noter til årsregnskapet, herunder et sammendrag av viktige regnskapsprinsipper.

Etter vår mening

- oppfyller årsregnskapet gjeldende lovkrav,
- gir selskapsregnskapet et rettviseende bilde av selskapets finansielle stilling per 31. desember 2022 og av dets resultat og kontantstrømmer for regnskapsåret avsluttet per denne datoen i samsvar med regnskapslovens regler og god regnskapsskikk i Norge, og
- gir konsernregnskapet et rettviseende bilde av konsernets finansielle stilling per 31. desember 2022 og av dets resultater og kontantstrømmer for regnskapsåret avsluttet per denne datoen i samsvar med regnskapslovens regler og god regnskapsskikk i Norge.

### Grunnlag for konklusjonen

Vi har gjennomført revisjonen i samsvar med International Standards on Auditing (ISA-ene). Våre oppgaver og plikter i henhold til disse standardene er beskrevet nedenfor under Revisors oppgaver og plikter ved revisjonen av årsregnskapet. Vi er uavhengige av selskapet og konsernet slik det kreves i lov, forskrift og International Code of Ethics for Professional Accountants (inkludert internasjonale uavhengighetsstandarder) utstedt av the International Ethics Standards Board for Accountants (IESBA-reglene), og vi har overholdt våre øvrige etiske forpliktelser i samsvar med disse kravene. Innhentet revisjonsbevis er etter vår vurdering tilstrekkelig og hensiktsmessig som grunnlag for vår konklusjon.

### Øvrig informasjon

Styret og daglig leder (ledelsen) er ansvarlige for informasjonen i årsberetningen. Vår konklusjon om årsregnskapet ovenfor dekker ikke informasjonen i årsberetningen.

Adresse:  
Jens Zetlitzgt. 47  
4008 Stavanger

Web: erga.no  
Tlf: 51 51 03 70





## ERGA REVISJON as



I forbindelse med revisjonen av årsregnskapet er det vår oppgave å lese årsberetningen. Formålet er å vurdere hvorvidt det foreligger vesentlig inkonsistens mellom årsberetningen og årsregnskapet og den kunnskap vi har opparbeidet oss under revisjonen av årsregnskapet, eller hvorvidt informasjon i årsberetningen ellers fremstår som vesentlig feil. Vi har plikt til å rapportere dersom årsberetningen fremstår som vesentlig feil. Vi har ingenting å rapportere i så henseende.

Basert på kunnskapen vi har opparbeidet oss i revisjonen, mener vi at årsberetningen

- er konsistent med årsregnskapet og
- inneholder de opplysninger som skal gis i henhold til gjeldende lovkrav.

### Ledelsens ansvar for årsregnskapet

Ledelsen er ansvarlig for å utarbeide årsregnskapet til Gilje Tre AS og for at det gir et rettviseende bilde i samsvar med regnskapslovens regler og god regnskapskikk i Norge. Ledelsen er også ansvarlig for slik intern kontroll som den finner nødvendig for å kunne utarbeide et årsregnskap som ikke inneholder vesentlig feilinformasjon, verken som følge av misligheter eller utilsiktede feil.

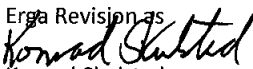
Ved utarbeidelsen av årsregnskapet må ledelsen ta standpunkt til selskapets og konsernets evne til fortsatt drift og opplyse om forhold av betydning for fortsatt drift. Forutsetningen om fortsatt drift skal legges til grunn for årsregnskapet så lenge det ikke er sannsynlig at virksomheten vil bli avvirket.

### Revisors oppgaver og plikter ved revisjonen av årsregnskapet

Vårt mål er å oppnå betryggende sikkerhet for at årsregnskapet som helhet ikke inneholder vesentlig feilinformasjon, verken som følge av misligheter eller utilsiktede feil, og å avgi en revisjonsberetning som inneholder vår konklusjon. Betryggende sikkerhet er en høy grad av sikkerhet, men ingen garanti for at en revisjon utført i samsvar med ISA-ene, alltid vil avdekke vesentlig feilinformasjon som eksisterer. Feilinformasjon kan oppstå som følge av misligheter eller utilsiktet feil. Feilinformasjon er å anse som vesentlig dersom den enkeltvis eller samlet med rimelighet kan forventes å påvirke økonomiske beslutninger som brukerne foretar basert på årsregnskapet.

For videre beskrivelse av revisors oppgaver og plikter vises det til:  
<https://revisorforeningen.no/revisjonsberetninger>

Stavanger, 25. april 2023

Erga Revisjon as  
  
Konrad Skulstad  
Statsautorisert revisor

**ER**



## ERGA REVISJON as



Erga Revisjon as

Org.nr. 980 024 679 – mva

Statsautoriserte revisorer

Medlem av Den norske Revisorforening

Til generalforsamlingen i Gilje Eiendom AS

## Uavhengig revisors beretning

### Konklusjon

Vi har revidert Gilje Eiendom AS sitt årsregnskap som viser et overskudd på kr 3 577 871. Årsregnskapet består av balanse per 31. desember 2022, resultatregnskap for regnskapsåret avsluttet per denne datoen og noter til årsregnskapet, herunder et sammendrag av viktige regnskapsprinsipper.

Etter vår mening

- oppfyller årsregnskapet gjeldende lovkrav, og
- gir årsregnskapet et rettviseende bilde av selskapets finansielle stilling per 31. desember 2022 og av dets resultat for regnskapsåret avsluttet per denne datoen i samsvar med regnskapslovens regler og god regnskapsskikk i Norge.

### Grunnlag for konklusjonen

Vi har gjennomført revisjonen i samsvar med International Standards on Auditing (ISA-ene). Våre oppgaver og plikter i henhold til disse standardene er beskrevet nedenfor under Revisors oppgaver og plikter ved revisjonen av årsregnskapet. Vi er uavhengige av selskapet slik det kreves i lov, forskrift og International Code of Ethics for Professional Accountants (inkludert internasjonale uavhengighetsstandarder) utstedt av the International Ethics Standards Board for Accountants (IESBA-reglene), og vi har overholdt våre øvrige etiske forpliktelser i samsvar med disse kravene. Innhentet revisjonsbevis er etter vår vurdering tilstrekkelig og hensiktsmessig som grunnlag for vår konklusjon.

### Ledelsens ansvar for årsregnskapet

Ledelsen (styret og daglig leder) er ansvarlig for å utarbeide årsregnskapet og for at det gir et rettviseende bilde i samsvar med regnskapslovens regler og god regnskapsskikk i Norge. Ledelsen er også ansvarlig for slik intern kontroll som den finner nødvendig for å kunne utarbeide et årsregnskap som ikke inneholder vesentlig feilinformasjon, verken som følge av misligheter eller utilsiktede feil.

Ved utarbeidelsen av årsregnskapet må ledelsen ta standpunkt til selskapets evne til fortsatt drift og opplyse om forhold av betydning for fortsatt drift. Forutsetningen om fortsatt drift skal legges til grunn for årsregnskapet så lenge det ikke er sannsynlig at virksomheten vil bli avviklet.

Adresse:  
Jens Zetlitzgt. 47  
4008 Stavanger

Web: erga.no  
Tlf: 51 51 03 70





ERGA REVISJON as



**Revisors oppgaver og plikter ved revisjonen av årsregnskapet**

Vårt mål er å oppnå betryggende sikkerhet for at årsregnskapet til Gilje Eiendom AS som helhet ikke inneholder vesentlig feilinformasjon, verken som følge av misligheter eller utilsiktede feil, og å avgi en revisjonsberetning som inneholder vår konklusjon. Betryggende sikkerhet er en høy grad av sikkerhet, men ingen garanti for at en revisjon utført i samsvar med ISA-ene, alltid vil avdekke vesentlig feilinformasjon som eksisterer. Feilinformasjon kan oppstå som følge av misligheter eller utilsiktede feil. Feilinformasjon er å anse som vesentlig dersom den enkeltvis eller samlet med rimelighet kan forventes å påvirke økonomiske beslutninger som brukerne foretar basert på årsregnskapet.

For videre beskrivelse av revisors oppgaver og plikter vises det til:  
<https://revisorforeningen.no/revisjonsberetninger>

Stavanger, 25. april 2023

Erga Revisjon as

*Konrad Skulstad*

Konrad Skulstad

Statsautorisert revisor





## Gilje Tre AS

### Styrets årsberetning for 2022

#### Virksomhetens art

Gilje Tre AS produserer vinduer, balkongdører og skyvedører. Konsernet består av morselskapet Gilje Tre AS og datterselskapet Gilje Door AS, som produserer ytterdører. Morselskapet er lokalisert i Gjesdal kommune, og datterselskapet i Lund kommune.

#### Fortsatt drift

Årsregnskapet er avlagt under forutsetning av fortsatt drift. Til grunn for dette ligger resultatprognoser og budsjetter for år 2023 og konsernets langsiktige strategiske mål. Konsernet er i en sunn økonomisk og finansiell stilling og avlegger positivt konsernresultat for 2022.

#### Redegjørelse for virksomheten

Vi hadde god byggeaktivitet i 2022, men noe avtagende i slutten på året. Vi forventer en nedgang spesielt innen nybyggmarkedet i 2023, men tror rehabiliteringsmarkedet blir mer stabilt. Selskapet og konsernet jobber kontinuerlig med å utvikle nye produkter, samtidig som det brukes ressurser på å forbedre eksisterende produkter og produksjonsmetoder. Selskapets og konsernets produkter er godt tilpasset markedet.

Omsetningen for selskapet var i 2022 500,6 MNOK mot 444,1 MNOK i 2021 og for konsernet 525,4 MNOK i 2022 mot 469,0 MNOK i 2021. Driftsresultatet for selskapet var i 2022 23,0 MNOK mot 10,1 MNOK i 2021 og for konsernet 33,5 MNOK i 2022 mot 20,2 MNOK i 2021.

Bedriften har stadig sterkt fokus på Lean som verktøy for å videreutvikle bedriften slik at den også i fremtiden skal være konkurransedyktig.

Samlet kontantstrøm fra operasjonelle aktiviteter var 21,9 MNOK i selskapet og 44,2 MNOK i konsernet.

Samlede investeringer i selskapet var 20 MNOK og 23,4 MNOK i konsernet.

Selskapets likviditetsbeholdning pr 31.12.22 var 31,6 MNOK mot 6,7 MNOK i 2021. Konsernets likviditetsbeholdning var 33,0 MNOK pr 31.12.22 mot 8,8 MNOK ved forrige årsskifte. I tillegg hadde konsernet ved årets utgang ubenyttede trekkrettigheter på 40,0 MNOK.

Totalkapitalen var ved utgangen av året 313,3 MNOK for selskapet og 337,0 MNOK for konsernet, sammenlignet med henholdsvis 275,4 MNOK og 309,8 MNOK året før.

Egenkapitalandelen pr 31.12.22 for selskapet er 39,9% mot 40,8% i 2021, og for konsernet 45,9% mot 43,9% i 2021. Selskapets og konsernets egenkapitalsituasjon er god.

Styret mener årsregnskapet gir et rettviseende bilde av resultatet av virksomheten og den finansielle stillingen pr 31.12.22.

#### Arbeidsmiljø og personale

Sykefraværet for Gilje Tre AS var på 21800 timer i 2022, noe som utgjorde 7,1 % av total arbeidstid. For konsernet var fraværet 26510 timer (6,9%), en endring fra 22867 timer i 2021 (6,0%). Arbeidsmiljøet betraktes som godt, og det iverksettes løpende tiltak for forbedringer.



Selskapet avholder jevnlig møter i arbeidsmiljøutvalget. Alle saker som kommer opp i dette utvalget blir registrert og behandlet. En representant fra bedriftshelsetjenesten deltar på disse møtene.

Følgende kontrollmålinger/kartlegginger ble foretatt i 2022:

- Arbeidsundersøkelse av ansatte i aluminium, maskin, komponent, tilbehør og nyansatte.
- Løpende arbeidsplassvurderinger for enkeltpersoner og avdelinger
- Ergonomiske kartlegginger og risikovurderinger
- Kjemisk risikokartlegging.

Bedriftshelsetjenesten har vært engasjert i omstillings- og endringsprosesser gjennom året.

Alle skader blir notert i eget register. Det er i løpet av året rapportert om 6 arbeidsuhell som har medført personskade med fravær.

### Likestilling/diskriminering

Selskapet arbeider for å hindre diskriminering som følge av nedsatt funksjonsevne, etnisitet, nasjonal opprinnelse, hudfarge, religion eller livssyn. Aktivitetene omfatter blant annet rekruttering, lønns- og arbeidsvilkår, forfremmelse, utviklingsmuligheter og beskyttelse mot trakassering. Selskapet har som mål å være en arbeidsplass der det råder full likestilling mellom kvinner og menn.

Selskapet rekrutterer for å oppnå så jevn fordeling som mulig mellom kvinner og menn.

Gilje Tre AS ansetter i dag 93 kvinner og 96 menn, og konsernet ansetter 107 kvinner og 144 menn. Konsernet har samme lønns- og personalpolitikk uansett kjønn.

	Kvinner	Menn
Kjønnsbalanse totalt i virksomheten (antall)	93	98
Midlertidig ansatte (i antall)	0	2
Ansatte i deltidsstillinger (antall)	27	6
Gjennomsnittlig antall uker foreldrepermisjon	20,9	4,5

Arbeidstidsordninger i selskapet følger av de ulike stillinger og er uavhengig av kjønn. Henviser til utvidet informasjon i bedriftens likestillingsredegjørelse, se vedlegg.

### Miljørapportering

Selskapet er miljøfyrtårn sertifisert. Sertifiseringen bidrar med å oppnå positiv miljøeffekt, konkurransefortrinn, styrker merkevaren, kutter kostnader, bygger omdømme og lederskap.

I 2022 har selskapet redusert CO2 utslippet med 10,5%. Det er utført tiltak som har resultert i en besparelse på 136.000 Kw/h blant annet skiftet til LED belysning. Selskapet har også fjernet 1200kvm eternitt tak på deler av produksjonslokalet.

Selskapet har stort fokus på å produsere miljødokumenterte produkter for å imøtekomme markedets etterspørsel. Selskapet har produkter med EPD (miljødeklarasjon), ECOproduct og Svanemerke.

Utslipp fra produksjonsanleggene, inkludert stoffer som kan innebære miljøskader er innenfor krav myndighetene stiller. Selskapet og konsernet bruker hovedsakelig vannløselige impregneringer og malinger.

En stor del av miljøarbeidet i selskapet og konsernet konsentrerer seg om etablering av systemer for måling av støv og støy knyttet til produksjonsanleggene, samt teamarbeid som i sterk grad påvirker den enkeltes arbeidsplass. Et viktig mål her er å unngå belastningsskader.



## **Bærekraft**

Vi mener konkurransen forventes å dreie seg fra prisfokus til i større grad handle om miljø og bærekraft. En egen strategi på bærekraft er dermed utviklet og hensyntar de krav og forventninger som stilles fra markedet og myndigheter. Å nå våre bærekraftmål har høyt fokus i organisasjonen.

## **Redegjørelse for aktsomhetsvurderinger etter åpenhetsloven.**

Vi jobber med å ferdigstille en de krav åpenhetsloven stiller til virksomheten både når det gjelder interne forhold, og til våre leverandører. Resultatet av kravene åpenhetsloven stiller vil bli publisert på vår nettside senest 30.6.23.

## **Fremtidig utvikling**

Konsernets virksomhet preges av stadig sterkere konkurranse spesielt fra store norske og internasjonale aktører. Det gjøres stadig nye oppkjøp og sammenslåinger. Dette kan være med på å forsterke konkurransen de nærmeste årene. Markedet for våre produkter i Norge er generelt godt. Bedriften forholder seg til det faktum at produktene må være dokumentert i forhold til miljø og energikrav både fra myndighetene og fra markedet. Dette gjelder både for produksjon og bruk av produktene. Markedet krever digitalisering og stadig «smartere» produkter. Denne utviklingen følges tett, og her er vi, og skal være i fremste rekke.

Konsernets hovedmarked vil være Norge.

Konsernet har etablert en strategi som skal bidra til fortsatt vekst og positiv resultatutvikling.

## **Styreansvarsforsikring**

Selskapet har tegnet styreansvarsforsikring, som dekker både styrets medlemmer og daglig leder, med en dekning på 25 MNOK.

## **Finansiell risiko**

Selskapet er eksponert for endringer i valutakurser da betydelig andel av råvarer importeres i euro. Selskapet vurderer løpende behov for valutasikring.

Utestående kundefordringer pr 31.12.22 var 111,7 MNOK for konsernet og 107,9 MNOK for selskapet.

Likviditeten vurderes som tilfredsstillende, og det er ikke besluttet å innføre tiltak som endrer likviditetsrisiko. Selskapet har innarbeidet gode rutiner for kredithåndtering av kunder og anser risikoen for tap på fordringer som lav. Imidlertid er styret innforstått med at det, ikke minst pga. den pågående krigen i Ukraina, for tiden er stor usikkerhet i verden. Dette kan utløse en rekke uforutsette hendelser i næringslivet, som kan medføre at etablerte kredittrutiner ikke gir samme grad av kredittsikkerhet, og at en generell høyere likviditetsrisiko i markedet derfor under tiden tillegges særlig fokus i den forebyggende eksponeringen.

## **Markedsrisiko**

Konkurranse fra lavkostland anses som en utfordring. Konsernet møter dette gjennom satsning på kort leveringstid, produktutvikling og rasjonalisering, samt økt satsning på digitalisering og markedsføring.

Vi har fortsatt utfordringer med ustabile priser og leveringssikkerhet når det gjelder råvarer og andre innsatsfaktorer til vår produksjon. Usikkerhet hvor rentenivået ender og økte bygge kostnader generelt, mener vi er hovedårsakene til at byggeaktiviteten avtar noe i 2023.

Vi legger fortløpende planer hvordan vi skal håndtere dette, for å sikre driften på beste måten.



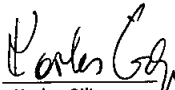



**Årsresultat og disponeringer**

Overskudd i morselskapet i 2022 var kr 19 719 136 som styret foreslår disponert slik:

Utbytte	6 912 000
Overført til annen egenkapital	12 807 136

Gilja, 25.04.23

			
Magnar Oanes Styrets leder	Osmund Gilje Styremedlem	Karles Gilje Styremedlem/ Daglig leder	Kim Andre Gåsland Styremedlem



# LIKESTILLINGSSLOVEN

## VURDERING

### GILJE TRE AS

Du leser nå Gilje Tre sin redegjørelse om vårt arbeid for å fremme likestilling og hindre diskriminering i vår virksomhet. Dette er et arbeid vi mener er svært viktig. I Norge har vi i dag høy grad av likestilling, men vi må likevel arbeide aktivt hver dag for at det skal forbli slik. Vi vet at diskriminering foregår også i Norge, og det er vårt felles ansvar å stoppe dette. Ved å fremme likestilling og hindre diskriminering kan vi også oppnå en mer mangfoldig arbeidsplass, og mangfold er en styrke på enhver arbeidsplass, på lik linje som i samfunnet ellers. Hos Gilje Tre jobber vi med svært mange sider av livet og samfunnet, og det er derfor viktig at vi også speiler dette mangfoldet blant våre ansatte.

Likestillings- og diskrimineringslovens §1 beskriver lovens formål slik: Lovens formål er å fremme likestilling og hindre diskriminering på grunn av kjønn, graviditet, permisjon ved fødsel eller adopsjon, omsorgsoppgaver, etnisitet, religion, livssyn, funksjonsnedsettelse, seksuell orientering, kjønnsidentitet, kjønnsuttrykk, alder og andre vesentlige forhold ved en person.

Også bærekraftsmålene berører likestilling og ikke-diskriminering. Bærekraftsmål nummer 5 – likestilling mellom kjønnene, og mål nummer 8 – anstendig arbeid og økonomisk vekst – tar opp i seg disse temaene. Norge har forpliktet seg til å jobbe for de 17 bærekraftsmålene. For å få god oppgaveløsning er det viktig at vi sikrer at vår arbeidsplass jobber mot diskriminering og for likestilling, både gjennom rutiner, oppgaveløsning, ledelse, kultur og holdninger. På den måten vil vi løse oppgavene og samfunnsoppdraget vårt bedre. Både andelen ansatte med funksjonsnedsettelse og andelen ansatte med innvandrerbakgrunn er lavere enn i befolkningen ellers, og dette må vi aktivt jobbe for å endre.

Gjennom §26 i likestillings- og diskrimineringsloven har vi en aktivitetsplikt for å jobbe aktivt, målrettet og planmessig for å fremme likestilling og hindre diskriminering. I §26 a beskrives en redegjørelsesplikt, og det er denne redegjørelsen du leser nå.

Gilje Tre er en arbeidsplass med mange ansatte og medarbeidere fra om lag 10 ulike nasjoner. Mangfold og likeverd er en del av vår hverdag og vi ønsker at alle skal få like muligheter basert på sine ferdigheter.

Bygg og anleggsbransjen er arbeidsplasser som fra gammelt av har vært dominert av menn, fordi det innebærer tungt fysisk arbeid. Slik har det også vært i Gilje Tre, men mye er i endring takket være teknologi og en bransje i endring.



En god kjønnsfordeling og mangfold blant ansatte er viktig for oss - det vil føre til bedre beslutninger og resultater, og mer bærekraftige løsninger. Derfor har det høy prioritet i Gilje Tre å rekruttere flere kvinner og medarbeidere med ulike bakgrunner. Vi er opptatt av å gi alle like muligheter, fremme likestilling, utjevne forskjeller og legge til rette for mangfold. Vi arbeider for å hindre diskriminering, og sikrer grunnleggende rettigheter som permisjon ved fødsel eller adopsjon, omsorgsoppgaver, etnisitet, religion, livssyn, funksjonsnedsettelse, seksuell orientering, kjønnsidentitet og kjønnsuttrykk. Vi arbeider også for å tilrettelegge for personer med særskilte behov.

Rundt 20 prosent av medarbeiderne har sin opprinnelse fra andre land enn Norge, og som arbeidsgiver må vi også legge til rette for god integrering mellom alle ansatte

Mangfold, inkludering og tilhørighet handler om at vi alle skal bidra til arbeidsmiljøet vi ønsker å være en del av og invitere til ulike syn og perspektiver.

Vi vil kartlegge ansatte om deres meninger og erfaringer innen mangfold, inkludering og tilhørighet for å få innspill til våre retningslinjer og handlinger.

#### Lønn og likestilling

Vi ser av statistikken at det fortsatt er lønnsforskjeller mellom kvinnelige og mannlige ansatte i enkelte grupper. Dette gjelder i hovedsak variabel lønn, da fastlønn er tilnærmet 100% lik mellom kjønn. Gilje Tre er opptatt av likestilling og vil fortsette å jobbe aktivt med å ha en lønnspolitikk som utjevner forskjellene. Se vedlegg for tabell over lønnsforskjeller mellom kvinner og menn på ulike stillingsnivå/grupper. Her har vi presentert gruppene som inneholder minst fem av hvert kjønn.



Kjønnsbalanse		Midlertidig ansatte				Uttak av foreldrepermisjon		Faktisk deltidsarbeid		Deltidsarbeid	
Antall kvinner	Antall menn	Midlertidig ansatte kvinner	Midlertidig ansatte menn	Kvinnens uttak av foreldrepermisjon (gjennomsnitt antall uker)	Menns uttak av foreldrepermisjon (gjennomsnitt antall uker)	Deltid kvinner	Deltid menn	Ufrivillig deltidsarbeid kvinner	Ufrivillig deltidsarbeid menn	Ufrivillig deltidsarbeid	
93	98	0	2	20.9	4.5	27	6	0	0	0	0

Kjønnsfordeling på ulike stillingsnivå/grupper	LØNN										SKATTEPLIKTIGE NATURALYTELSER			
	KONTANTE YTELSE					BONUSER					Sum skattepliktige naturalytelser			
Beskrivelse av stillingsnivå/gruppe	Sum alle kontante ytelser		Avtalt lønn/fastlønn		Uregelmessige tillegg		Forskjeller		Forskjeller		Forskjeller		Forskjeller	
	Andel kvinner	Forskjeller kontante ytelser (%)	Forskjeller avtalt lønn/fastlønn (%)	Forskjeller avtalt lønn/fastlønn (kr)	Forskjeller uregelmessige tillegg (%)	Forskjeller uregelmessige tillegg (kr)	Forskjeller bonususer (%)	Forskjeller bonususer (kr)	Forskjeller overtidsgodtgjørelser (%)	Forskjeller overtidsgodtgjørelser (kr)	Forskjeller skattepliktige naturalytelser (%)	Forskjeller skattepliktige naturalytelser (kr)	Forskjeller skattepliktige naturalytelser (%)	Forskjeller skattepliktige naturalytelser (kr)
Total	49 %	87 %	90 %	55 714	81 %	1 683	0 %	-	48 %	16 444	26 %	-	26 %	8 721
Kundesenter/service	65 %	89 %	103 %	13 341	0 %	3 152	0 %	-	6 %	66 025	45 %	-	45 %	1 740
Mellomledere	57 %	93 %	100 %	658	161125 %	1 610	0 %	-	74 %	24 504	93 %	-	93 %	366
Produksjonsmedarbeider	46 %	94 %	97 %	12 908	93 %	802	0 %	-	50 %	13 250	87 %	-	87 %	223



**GILJE TRE AS**

**Års- og konsernregnskap for 2022**

**GILJE TRE AS**

Års- og konsernregnskap for 2022

**Resultatregnskap**

Mor			Konsern			
2021	2022	Note	Note	2022	2021	
440 101 356	496 819 437	2,15	Salgsinntekt	2	521 523 568	464 975 803
3 974 492	3 827 024		Annen driftsinntekt		3 827 024	3 974 492
<b>444 075 848</b>	<b>500 646 461</b>		<b>Sum inntekter</b>		<b>525 350 592</b>	<b>468 950 295</b>
-3 285 544	-4 046 887	3	Beh.endr. av varer i arbeid og ferdig tilvirk. varer	3	-3 077 013	-3 330 739
232 913 119	267 629 737	15	Varekostnad		219 919 936	192 444 362
119 513 260	122 181 655	4	Lønnskostnad	4	163 150 005	157 936 240
14 060 767	15 335 038	12	Avskr. på varige driftsmidler og immaterielle eiendeler	12	17 392 274	16 088 141
70 782 597	76 528 406	4	Annen driftskostnad	4	94 426 920	85 611 654
<b>433 984 199</b>	<b>477 627 949</b>		<b>Sum driftskostnader</b>		<b>491 812 122</b>	<b>448 749 658</b>
<b>10 091 649</b>	<b>23 018 512</b>		<b>Driftsresultat</b>		<b>33 538 470</b>	<b>20 200 637</b>
2 500 000	3 000 000		<b>Finansinntekter og finanskostnader</b>			
1 597 680	865 584		Inntekt på investering i datterselskap		0	0
16 783	165 016		Inntekt på investering i tilknyttet selskap		0	0
685 077	584 707		Annen renteinntekt		477 306	23 926
0	0		Annen finansinntekt		1 073 587	915 120
-2 258 502	-2 298 715		Resultatandel tilknyttet selskap		1 241 845	1 020 931
-715 203	-1 119 292		Annen rentekostnad		-2 450 412	-2 285 025
<b>1 825 835</b>	<b>1 197 300</b>		Annen finanskostnad		-1 431 670	-858 574
<b>11 917 484</b>	<b>24 215 812</b>		<b>Resultat av finansposter</b>		<b>-1 089 344</b>	<b>-1 183 622</b>
1 350 179	4 496 676	13	<b>Ordinært resultat før skattekostnad</b>		<b>32 449 126</b>	<b>19 017 015</b>
<b>10 567 305</b>	<b>19 719 136</b>		Skattekostnad på ordinært resultat	13	6 859 197	3 588 961
<b>10 567 305</b>	<b>19 719 136</b>		<b>Ordinært resultat</b>		<b>25 589 929</b>	<b>15 428 054</b>
<b>10 567 305</b>	<b>19 719 136</b>	14	<b>ÅRSRESULTAT</b>	14	<b>25 589 929</b>	<b>15 428 054</b>
4 147 200	0		<b>Overføringer</b>			
0	6 912 000		Tilleggsutbytte			
6 420 105	12 807 136		Avsatt utbytte			
<b>10 567 305</b>	<b>19 719 136</b>		Overført til annen egenkapital			
			<b>Sum overføringer</b>			

**GILJE TRE AS**

Års- og konsernregnskap for 2022

**Balanse**

Mor		Note		Konsern		
2021	2022			2022	2021	
<b>EIENDELER</b>						
<i>Anleggsmidler</i>						
<b>Immaterielle eiendeler</b>						
11 997 966	14 362 624	8,12	Forskning og utvikling	8,12	15 195 395	12 923 267
291 450	213 732	8,12	Lisenser og lignende rettigheter	8,12	585 181	592 350
0	0	13	Utsatt skattefordel	13	0	0
<b>12 289 416</b>	<b>14 576 356</b>	<b>8</b>	<b>Sum immaterielle eiendeler</b>	<b>8</b>	<b>15 780 576</b>	<b>13 515 617</b>
<b>Varige driftsmidler</b>						
1 649 359	1 309 652	12	Tomter, bygninger og annen fast eiendom	8,12	10 680 443	11 639 093
59 693 141	61 464 601	8,12	Maskiner og anlegg	8,12	65 631 183	62 372 649
3 308 018	3 464 205	8,12	Transportmidler	8,12	3 704 819	3 548 632
174 830	681 021	8,12	Driftsløsøre, inventar, kont.mask. o.l	8,12	1 751 032	711 918
<b>64 825 348</b>	<b>66 919 479</b>		<b>Sum varige driftsmidler</b>		<b>81 767 477</b>	<b>78 272 292</b>
<b>Finansielle anleggsmidler</b>						
13 740 568	13 740 568	9	Investeringer i datterselskap		0	0
6 811 233	6 811 233	10	Investering i tilknyttet selskap	10	8 401 388	7 905 126
7 705 890	7 705 890	11	Investeringer i aksjer og andeler	11	7 781 890	7 781 890
<b>28 257 691</b>	<b>28 257 691</b>		<b>Sum finansielle anleggsmidler</b>		<b>16 183 278</b>	<b>15 687 016</b>
<b>105 372 455</b>	<b>109 753 526</b>		<b>Sum anleggsmidler</b>		<b>113 731 331</b>	<b>107 474 925</b>
<b>Omløpsmidler</b>						
41 865 587	52 474 516	3,8	Varer	3,8	74 541 148	62 585 869
<b>Fordringer</b>						
109 310 802	107 946 145	5,8	Kundefordringer	5,8	111 739 658	124 094 345
5 919 977	9 471 914	8	Kortsiktig fordring konsernselskaper		0	0
6 174 757	2 105 081	8,15	Andre fordringer	8	3 955 169	6 785 843
<b>121 405 536</b>	<b>119 523 140</b>	<b>8</b>	<b>Sum fordringer</b>	<b>8</b>	<b>115 694 827</b>	<b>130 880 188</b>
6 753 800	31 598 683	7	Bankinnskudd, kontanter og lignende	7	33 048 171	8 843 148
<b>170 024 923</b>	<b>203 596 339</b>		<b>Sum omløpsmidler</b>		<b>223 284 146</b>	<b>202 309 205</b>
<b>275 397 378</b>	<b>313 349 865</b>		<b>SUM EIENDELER</b>		<b>337 015 477</b>	<b>309 784 130</b>



**GILJE TRE AS**  
Års- og konsernregnskap for 2022  
**Balanse**

Mor		Note	Konsern	
2021	2022		2022	2021
<b>EGENKAPITAL OG GJELD</b>				
<i>Egenkapital</i>				
<b>Innskutt egenkapital</b>				
34 560 000	34 560 000	14	34 560 000	34 560 000
<b>34 560 000</b>	<b>34 560 000</b>		<b>34 560 000</b>	<b>34 560 000</b>
<b>Opptjent egenkapital</b>				
77 697 911	90 505 047	14		
<b>77 697 911</b>	<b>90 505 047</b>		<b>120 166 464</b>	<b>101 488 535</b>
<b>112 257 911</b>	<b>125 065 047</b>		<b>154 726 464</b>	<b>136 048 535</b>
<i>Gjeld</i>				
<b>Avsetning for forpliktelser</b>				
1 828 629	1 392 474	13	261 206	613 875
<b>1 828 629</b>	<b>1 392 474</b>		<b>261 206</b>	<b>613 875</b>
<b>Annen langsiktig gjeld</b>				
57 909 786	60 724 173	6,8	67 524 173	58 076 433
<b>57 909 786</b>	<b>60 724 173</b>		<b>67 524 173</b>	<b>58 076 433</b>
<b>Kortsiktig gjeld</b>				
3 182 292	0	8	0	3 182 292
42 388 516	33 385 706	15	32 599 626	39 148 789
1 581 650	4 932 832	13	7 211 865	3 801 151
21 217 797	18 447 418		24 310 971	28 320 815
4 147 200	6 912 000	14	6 912 000	4 147 200
2 785 636	28 834 245	8	0	0
28 097 961	33 655 971	16	43 469 173	36 445 040
<b>103 401 052</b>	<b>126 168 172</b>		<b>114 503 635</b>	<b>115 045 287</b>
<b>163 139 467</b>	<b>188 284 818</b>		<b>182 289 013</b>	<b>173 735 595</b>
<b>275 397 378</b>	<b>313 349 865</b>		<b>337 015 477</b>	<b>309 784 130</b>
<b>SUM EGENKAPITAL OG GJELD</b>				

Gilja, 25. april 2023

I styret for Gilje Tre AS

  
Magnar Ganes  
Styrets leder

  
Osmund Gilje  
Styremedlem

  
Karles Gilje  
Styremedlem/daglig leder

  
Kim Andre Gåsland  
Styremedlem

**GILJE TRE AS**

Års- og konsernregnskap for 2022

**Kontantstrømoppstilling**

Mor			Konsern	
2021	2022		2022	2021
		<b>Kontantstrømmer fra operasjonelle aktiviteter</b>		
11 917 484	24 215 812	Resultat før skattekostnad	32 449 126	19 017 015
-2 242 007	-1 581 650	Periodens betalte skatt	-3 801 151	-3 745 901
0	0	Tap/-gevinst ved salg av anleggsmidler	0	0
-1 597 680	-865 584	Resultatandel tilknyttede selskaper	-1 241 845	-1 020 931
14 060 767	15 335 038	Ordinære avskrivninger	17 392 274	16 088 141
-10 686 827	-18 247 082	Endring i varel., kundefordr. og leverandørgjeld	-6 149 755	-23 761 280
821 428	3 045 370	Endring i andre tidsavgrensningsposter	5 584 960	5 843 114
<b>12 273 165</b>	<b>21 901 904</b>	<b>Netto kontantstrøm fra operasjonelle aktiviteter</b>	<b>44 233 609</b>	<b>12 420 158</b>
		<b>Kontantstrømmer fra investeringsaktiviteter</b>		
0	551 000	Innbetalinger ved salg av varige driftsmidler	551 000	0
-6 086 879	-17 980 169	Utbetalinger ved kjøp av varige driftsmidler	-21 416 478	-7 944 534
-3 670 748	-2 026 940	Utbetalinger ved kjøp av immaterielle eiendeler	-2 026 940	-3 655 305
1 597 680	865 584	Innbetalinger fra investeringer i aksjer	745 583	1 597 680
<b>-8 159 947</b>	<b>-18 590 525</b>	<b>Netto kontantstrøm fra investeringsaktiviteter</b>	<b>-22 146 835</b>	<b>-10 002 159</b>
		<b>Kontantstrømmer fra finansieringsaktiviteter</b>		
-4 221 398	2 814 387	Inn-/utbetalinger ved langsiktig gjeld	9 447 740	-6 221 402
2 785 636	26 048 609	Endring konsernkontoordning	0	0
0	0	Inn-/utbetalinger ved ytet lån	0	0
1 081 232	-3 182 292	Netto endring i kassekreditt	-3 182 292	3 219 503
-4 147 200	-4 147 200	Utbetalinger av utbytte	-4 147 200	-4 147 200
<b>-4 501 730</b>	<b>21 533 504</b>	<b>Netto kontantstrøm fra finansieringsaktiviteter</b>	<b>2 118 248</b>	<b>-7 149 099</b>
<b>-388 512</b>	<b>24 844 883</b>	<b>Netto endring i kontanter og kontantekvivalenter</b>	<b>24 205 022</b>	<b>-4 731 099</b>
6 952 247	6 753 800	Kontanter og kontantekvivalenter 01.01	8 843 149	13 574 248
<b>6 563 735</b>	<b>31 598 683</b>	<b>Kontanter og kontantekvivalenter 31.12</b>	<b>33 048 171</b>	<b>8 843 149</b>



## GILJE TRE AS

### Års- og konsernregnskap for 2022

#### Note 1 Regnskapsprinsipper

Årsregnskapet er satt opp i samsvar med regnskapslovens bestemmelser og god regnskapsskikk.

##### Konsolideringsprinsipper

Konsernregnskapet omfatter morselskapet Gilje Tre AS og datterselskapet Gilje Door AS. Konsernregnskapet er utarbeidet som om konsernet var en økonomisk enhet. Transaksjoner og mellomværende mellom selskapene i konsernet er eliminert. Konsernregnskapet er utarbeidet etter ensartede prinsipper, ved at datterselskapet følger de samme regnskapsprinsipper som morselskapet.

Kjøpte datterselskaper regnskapsføres i konsernregnskapet basert på morselskapets anskaffelseskost. Anskaffelseskost tilordnes identifiserbare eiendeler og gjeld i datterselskapet, som oppføres i konsernregnskapet til virkelig verdi på oppkjøpstidspunktet. Eventuell merverdi eller mindreværdi ut over hva som kan henføres til identifiserbare eiendeler og gjeld balanseføres som goodwill. Merverdier i konsernregnskapet avskrives lineært over de oppkjøpte eiendelenes forventede levetid.

Tilknyttede selskaper er enheter hvor konsernet har betydelig innflytelse, men ikke kontroll, over den finansielle og operasjonelle styringen (normalt ved eierandel på mellom 20 % og 50 %). Konsernregnskapet inkluderer konsernets andel av resultat fra tilknyttede selskaper regnskapsført etter egenkapitalmetoden fra det tidspunktet betydelig innflytelse oppnås og inntil slik innflytelse opphører.

Når konsernets tapsandel overstiger investeringen i et tilknyttet selskap, reduseres konsernets balanseførte verdi til null og ytterligere tap regnskapsføres ikke med mindre konsernet har en forpliktelse til å dekke dette tapet.

##### Datterselskap/tilknyttet selskap

Datterselskapet og tilknyttede selskaper vurderes etter kostmetoden i selskapsregnskapet. Investeringen er vurdert til anskaffelseskost for aksjene med mindre nedskrivning har vært nødvendig. Det er foretatt nedskrivning til virkelig verdi når verdifall skyldes årsaker som ikke kan antas å være forbigående og det må anses nødvendig etter god regnskapsskikk. Nedskrivninger er reversert når grunnlaget for nedskrivning ikke lenger er til stede.

Utbytte konsernbidrag og andre utdelinger er inntektsført samme år som det er avsatt i datterselskapet. Overstiger utbytte/ konsernbidraget andel av tilbakeholdt resultat etter kjøpet, representerer den overskytende del tilbakebetaling av investert kapital, og utdelingene er fratrukket investeringens verdi i balansen til morselskapet.

I konsernregnskapet er andel av tilknyttede selskaper tatt inn etter egenkapitalmetoden.

##### Salgsinntekter

Inntektsføring ved salg av varer skjer på leveringstidspunktet.

##### Klassifisering og vurdering av balanseposter

Omløpsmidler og kortsiktig gjeld omfatter poster som forfaller til betaling innen ett år etter anskaffelsestidspunktet, samt poster som knytter seg til varekretsløpet. Øvrige poster er klassifisert som anleggsmiddel/langsiktig gjeld.

Omløpsmidler vurderes til laveste av anskaffelseskost og virkelig verdi. Kortsiktig gjeld balanseføres til nominelt beløp på optakstidspunktet

Anleggsmidler vurderes til anskaffelseskost, men nedskrives til virkelig verdi ved verdifall som ikke forventes å være forbigående. Langsiktig gjeld balanseføres til nominelt beløp på etableringstidspunktet.

##### Fordringer

Kundefordringer og andre fordringer er oppført i balansen til pålydende etter fradrag for avsetning til forventet tap. Avsetning til tap gjøres på grunnlag av individuelle vurderinger av de enkelte fordringene. I tillegg gjøres det for øvrige kundefordringer en spesifisert avsetning for å dekke antatt tap.

##### Varebeholdninger

Lager av innkjøpte varer er verdsatt til laveste av anskaffelseskost og virkelig verdi. Anskaffelseskost vurderes etter FIFO- prinsippet. Egentilvirkede ferdigvarer og varer under tilvirkning er vurdert til full tilvirkningskost. Det foretas nedskrivning for påregnelig ukurans



## GILJE TRE AS

### Års- og konsernregnskap for 2022

#### Valuta

Pengeposter i utenlandsk valuta er vurdert til kursen ved regnskapsårets slutt.

#### Kortsiktige plasseringer

Kortsiktige plasseringer vurderes til laveste av anskaffelseskost og virkelig verdi på balansedagen. Mottatt utbytte og andre utdelinger fra selskapene inntektsføres som annen finansinntekt.

#### Forskning og utvikling

Utgifter til utvikling balanseføres i den grad det kan identifiseres en fremtidig økonomisk fordel knyttet til utvikling av en identifiserbar immaterielle eiendel og utgiftene kan måles pålitelig. I motsatt fall kostnadsføres slike utgifter løpende. Balanseført utvikling avskrives lineært over økonomisk levetid. Utgifter til forskning kostnadsføres løpende.

#### Varige driftsmidler

Varige driftsmidler balanseføres og avskrives lineært over driftsmidlets forventede levetid. Vesentlige driftsmidler som består av betydelige komponenter med ulik levetid er dekomponert med ulik avskrivningstid for de ulike komponentene. Direkte vedlikehold av driftsmidler kostnadsføres løpende under driftskostnader, mens påkostninger eller forbedringer tillegges driftsmidlets kostpris og avskrives i takt med driftsmidlet. Dersom gjenvinnbart beløp av driftsmiddelet er lavere enn balanseført verdi foretas nedskrivning til gjenvinnbart beløp. Gjenvinnbart beløp er det høyeste av netto salgsverdi og verdi i bruk. Verdi i bruk er nåverdien av de fremtidige kontantstrømmene som eiendelen forventes å generere.

#### Leasing

Leieavtaler vurderes etter operasjonell- eller finansiell leasing etter en konkret vurdering av den enkelte leieavtale.

#### Skatt

Skattekostnaden i resultatregnskapet omfatter både periodens betalbare skatt og endring i utsatt skatt. Utsatt skatt er beregnet med 22 % på grunnlag av de midlertidige forskjeller som eksisterer mellom regnskapsmessige og skattemessige verdier, samt skattemessig underskudd til fremføring ved utgangen av regnskapsåret. Skatteøkende og skattereduserende midlertidige forskjeller som reverserer eller kan reversere i samme periode er utlignet. Netto utsatt skattefordel balanseføres i den grad det er sannsynlig at denne kan bli nyttegjørt.

#### Kontantstrømpoppstilling

Kontantstrømpoppstillingen er utarbeidet etter den indirekte metode. Kontanter og kontantekvivalenter omfatter kontanter, bankinnskudd og andre kortsiktige, likvide plasseringer.

#### Bruk av estimater

Utarbeidelsen av årsregnskapet i henhold til god regnskapsskikk forutsetter at ledelsen benytter estimater og forutsetninger som påvirker resultatregnskapet og verdsettelsen av eiendeler og gjeld, samt opplysninger om usikre eiendeler og forpliktelse på balansedagen.

Betingede tap som er sannsynlige og kvantiserbare, kostnadsføres løpende.



## GILJE TRE AS

### Års- og konsernregnskap for 2022

#### Note 2 - Omsetning og segmentinformasjon

Selskapet og konsernet har kun ett virksomhetsområde. Virksomheten fordeler seg på følgende geografiske områder:

	Mor		Konsern	
	2022	2021	2022	2021
Norge	496 316 758	439 479 692	520 927 438	464 138 320
Eksport	502 679	621 664	596 130	837 483
Sum	496 819 437	440 101 356	521 523 568	464 975 803

#### Note 3 - Varer

Varer	Mor		
	2022	2021	Endring
Råvarer	33 388 884	26 826 843	6 562 041
Varer under tilvirkning	754 385	631 611	122 774
Ferdigvarer	18 331 247	14 407 133	3 924 114
Sum	52 474 516	41 865 587	10 608 929

Varer	Konsern		
	2022	2021	Endring
Råvarer	47 636 478	38 758 213	8 878 265
Varer under tilvirkning	3 642 126	3 833 589	-191 463
Ferdigvarer	23 262 544	19 994 067	3 268 477
Sum	74 541 148	62 585 869	11 955 279

#### Note 4 - Lønnskostnader / Antall ansatte / Godtgjørelser / Lån til ansatte mm

Lønnskostnader mm.	Mor		Konsern	
	2022	2021	2022	2021
Lønninger	99 806 249	95 345 073	131 323 729	125 932 152
Folketrygdavgift	15 013 539	14 517 426	19 596 365	19 321 271
Pensjonskostnader	6 678 113	6 212 645	9 313 389	8 637 548
Andre ytelser	2 554 756	2 485 435	4 787 524	3 178 588
Innleid arbeidskraft	592 543	4 135 192	592 543	4 135 192
Skattefunn	0	-528 679	0	-528 679
Balansført personalkostnader	-2 463 545	-2 653 832	-2 463 545	-2 739 832
Sum	122 181 655	119 513 260	163 150 005	157 936 240

Antall årsverk

	177	176	231	234
--	-----	-----	-----	-----

Godtgjørelser (i kroner)	Daglig leder		Styret	
	2022	2021	2022	2021
Lønn	1 240 731	287 750		
Pensjonskostnad	87 876	0		
Annen godtgjørelse	7 977	0		
Sum	1 336 584	287 750		

Selskapet og konsernet har innkuddsplaner som oppfyller kravene i lov om obligatorisk tjenestepensjon. Innkuddsplanen for selskapet utgjør 6,7% av lønnen fra første krone.

Datterselskapet har en avtalefestet pensjon (AFP). Dette er en ytelsesbasert flerforetaks pensjonsordning, som finansieres gjennom premier fastsatt som en prosent av lønn. Regnskapsmessig blir ordningen behandlet som en innkuddsbasert pensjonsordning hvor premiebetalingene kostnadsføres løpende, og ingen avsetninger foretas i regnskapet.

#### Revisor

Revisjonshonoraret for morselskapet utgjør kr 220 012. I tillegg utgjør bistand med regnskap og ligningspapirer kr 56 887 og annen bistand kr 27 463.

Revisjonshonoraret for konsernet utgjør kr 319 937. I tillegg utgjør bistand med regnskap og ligningspapirer kr 86 887 og annen bistand kr 57 463.



## GILJE TRE AS

Års- og konsernregnskap for 2022

### Note 5 - Fordringer

Kundefordringer i morselskapet er redusert med en samlet regnskapsmessig nedskrivning på kr 1 000 000. Tilsvarende tall for konsernet er kr 1 034 567.

### Note 6 - Gjeld

I morselskapet vil 33,1 millioner kroner av total langsiktig gjeld på 60,7 millioner kroner forfalle til betaling om mer enn 5 år etter balansedagen dersom nåværende betalingsplan fastholdes.

I konsernet vil 33,5 millioner kroner av total langsiktig gjeld på 67,5 millioner kroner forfalle til betaling om mer enn 5 år etter balansedagen dersom nåværende betalingsplan fastholdes.

Første års avdrag på ordinær langsiktig gjeld er 6,9 millioner kroner for morselskapet og 8,6 millioner kroner for konsernet.

Morselskapet har inngått to rentebytteavtaler, totalt pålydende 33,4 millioner kroner. En avtale, pålydende 13,4 millioner kroner utløper 13.04.2026. Den andre avtalen, pålydende 20,0 millioner kroner utløper 1.04.29.

Pr 31.12. har selskapet et tilgodehavende knyttet til disse avtalene på 1,8 millioner kroner.

Tilgodehavendebeløpet er ikke balanseført da rentebytteavtalene regnskapsmessig er behandlet som sikring.

### Note 7 - Forpliktelser mm

#### Bundne midler

Av totale bankinnskudd i morselskapet er kr 6 050 394 bundet til skyldig skattetrekk.

Før konsernet utgjør tilsvarende tall kr 7 485 712.

### Note 8 - Pantstillelser og garantiansvar

	Mor		Konsern	
	2022	2021	2022	2021
<b>Balanseført gjeld som er sikret ved pant ol.</b>				
Gjeldsbrevlån	60 724 173	57 909 786	67 524 173	58 076 433
Kassekreditt	0	3 182 292	0	3 182 292
<b>Sum</b>	<b>60 724 173</b>	<b>61 092 078</b>	<b>67 524 173</b>	<b>61 258 725</b>
<b>Balanseført verdi av eiendeler stilt som sikkerhet for pantesikret gjeld:</b>				
Bygninger og tomter			9 370 791	9 989 734
Immaterielle eiendeler	14 576 356	12 289 416	15 780 576	13 515 617
Maskiner og anlegg	61 464 601	59 693 141	65 631 183	62 372 649
Transportmidler	3 464 205	3 308 018	3 704 819	3 548 632
Inventar, kontormaskiner mm	681 021	174 830	1 751 032	711 918
Varelager	52 474 516	41 865 587	74 541 148	62 585 869
Fordringer	119 523 140	121 405 536	115 694 827	130 880 188
<b>Sum</b>	<b>252 183 839</b>	<b>238 736 528</b>	<b>286 474 376</b>	<b>283 604 607</b>

Ubenyttet del av kassekreditt

40 000 000 36 817 708

Selskapet har opprettet en konsernkontoordning for Gilje Tre AS og Gilje Door AS med en bevilgning på 40 millioner kroner.

I den forbindelse har datterselskapet Gilje Door AS stilt en selvskyldnerkausjon som sikkerhet.

I årsregnskapet for Gilje Tre AS er toppkontoen bokført som bankinnskudd.

#### Oversikt konsernkonto

Gilje Tre AS	-3 400 825
Gilje Door AS	28 834 245
<b>Toppkonto</b>	<b>25 433 420</b>



## GILJE TRE AS

Års- og konsernregnskap for 2022

### Note 9 - Aksjer i datterselskap

Selskap	Gilje Door AS
<b>Formelle opplysninger</b>	
Forretningskontor	Moi
Eierandel	100 %
Stemmeandel	100 %

### Note 10 - Aksjer i tilknyttede selskaper

Morselskap	Forretnings- kontor	Eierandel	Resultat	Egenkapital
Gilje Eiendom AS	Gilja	25,9 %	3 577 871	29 288 447

Konsern		Anskaffelses- kost	Bokført verdi
Gilje Eiendom AS	25,9 %	6 811 233	8 401 387
		<u>6 811 233</u>	<u>8 401 387</u>

### Note 11 - Aksjer og andeler i andre selskap

Morselskap		Anskaffelses- kost	Bokført verdi
Nordic Door AS	18,9 %	7 364 840	7 364 840
E O Oftedal Transport AS	12,0 %	301 050	301 050
Rogaland Tresenter AS	11,0 %	40 000	40 000
		<u>7 705 890</u>	<u>7 705 890</u>

Konsern			
Nordic Door AS	18,9 %	7 364 840	7 364 840
E O Oftedal Transport AS	12,0 %	301 050	301 050
Rogaland Tresenter AS	17,1 %	60 000	60 000
Lund Helse og Miljø AS	4,6 %	5 000	5 000
Lund Næringshage AS	10,0 %	51 000	51 000
		<u>7 781 890</u>	<u>7 781 890</u>

**GILJE TRE AS**

Års- og konsernregnskap for 2022

**Note 12 - Varige driftsmidler og immaterielle eiendeler****Mor**

(Tall i hele 1000)	Bygninger	Maskiner og anlegg	Transportmidler	Dr.løsøre, inventar mm	Immaterielle eiendeler	Sum
Anskaffelseskost 01.01	14 450	159 720	16 946	4 743	20 675	216 534
Tilgang	0	13 134	1 691	738	4 444	20 007
Avgang	0		-1 007	0		-1 007
<b>Anskaffelseskost 31.12</b>	<b>14 450</b>	<b>172 854</b>	<b>17 630</b>	<b>5 481</b>	<b>25 119</b>	<b>235 534</b>
Akkumulerte avskrivninger 01.01	12 801	100 027	13 639	4 569	8 388	139 424
Årets avskrivninger	339	11 362	1 247	231	2 156	15 335
Avskrivninger på solgte anleggsmidler	0		-720	0	0	-720
<b>Akkumulerte avskrivninger 31.12</b>	<b>13 140</b>	<b>111 389</b>	<b>14 166</b>	<b>4 800</b>	<b>10 544</b>	<b>154 039</b>
<b>Balansført verdi pr. 31.12</b>	<b>1 310</b>	<b>61 465</b>	<b>3 464</b>	<b>681</b>	<b>14 576</b>	<b>81 495</b>
Årets avskrivninger	339	11 362	1 247	231	2 156	15 335
Økonomisk levetid	10 år	5-10 år	5 år	3-5 år	10 år	
Avskrivningsplan	Lineær	Lineær	Lineær	Lineær	Lineær	

**Konsern**

(Tall i hele 1000)	Bygninger og tomter	Maskiner og anlegg	Transportmidler	Dr.løsøre, inventar mm	Immaterielle eiendeler	Sum
Anskaffelseskost 01.01	43 985	277 811	17 331	8 079	21 903	369 109
Tilgang	215	15 481	1 691	1 532	4 525	23 444
Avgang			-1 007			-1 007
<b>Anskaffelseskost 31.12</b>	<b>44 200</b>	<b>293 292</b>	<b>18 015</b>	<b>9 611</b>	<b>26 428</b>	<b>391 546</b>
Akkumulerte avskrivninger 01.01	32 347	215 439	13 783	7 369	8 388	277 326
Årets avskrivninger	1 173	12 222	1 247	491	2 259	17 392
Avskrivninger på solgte anleggsmidler			-720			-720
<b>Akkumulerte avskrivninger 31.12</b>	<b>33 520</b>	<b>227 661</b>	<b>14 310</b>	<b>7 860</b>	<b>10 647</b>	<b>293 998</b>
<b>Balansført verdi pr. 31.12</b>	<b>10 680</b>	<b>65 631</b>	<b>3 705</b>	<b>1 751</b>	<b>15 781</b>	<b>97 548</b>
Årets avskrivninger	1 173	12 222	1 247	491	2 259	17 392
Økonomisk levetid	10-20 år	5-10 år	5 år	3-5 år	10 år	
Avskrivningsplan	Lineær	Lineær	Lineær	Lineær	Lineær	

**Leieavtaler**

Selskapet har husleieavtaler med en årlig leiekostnad på ca 8 millioner kroner. Avtalenes varighet varierer fra 5 til 10 år.

**Immaterielle eiendeler - Mor og Konsern**

Selskapet og konsernet har balansført Forsknings- og utviklingskostnader.

Det forventes at samlet inntjening fra denne utviklingen skal motsvare medgåtte samlede balansførte utgifter.

**GILJE TRE AS**

Års- og konsernregnskap for 2022

**Note 13 - Skatt**

	Mor		Konsern	
	2022	2021	2022	2021
<b>Betalbar skatt fremkommer slik:</b>				
Ordinært resultat før skattekostnad	24 215 812	11 917 484	32 449 126	19 017 015
Permanente forskjeller	85 609	-1 643 256	87 283	-1 643 256
Inntektsført utbytte og resultatandel tilkn. selskaper	-3 865 584	-4 187 680	-1 361 845	-1 110 931
Skattepliktig del av utbytte	3 600	50 630	3 600	50 630
Endring midlertidige forskjeller	1 982 525	1 052 140	1 603 041	964 501
Grunnlag betalbar skatt	22 421 962	7 189 318	32 781 205	17 277 959
<b>Betalbar skatt på årets resultat</b>	<b>22 % 4 932 832</b>	<b>1 581 650</b>	<b>7 211 865</b>	<b>3 801 151</b>
<b>Sum betalbar skatt i balansen</b>	<b>4 932 832</b>	<b>1 581 650</b>	<b>7 211 865</b>	<b>3 801 151</b>
<b>Årets skattekostnad fremkommer slik:</b>				
Betalbar skatt på årets resultat	4 932 832	1 581 650	7 211 865	3 801 151
Brutto endring utsatt skatt	-436 156	-231 471	-352 669	-212 190
<b>Årets totale skattekostnad</b>	<b>4 496 676</b>	<b>1 350 179</b>	<b>6 859 197</b>	<b>3 588 961</b>
<b>Spesifikasjon av grunnlag for utsatt skatt:</b>				
<b>Forskjeller som utlignes:</b>				
Anleggsreserve	12 674 851	13 882 691	8 898 757	9 641 596
Lagerreserve	2 913 000	2 186 000	3 531 537	2 890 054
Garantiafsetning	-8 263 500	-6 763 500	-10 213 500	-8 713 500
Fordringsreserve	-994 926	-993 241	-1 029 494	-1 027 809
<b>Sum midlertidige forskjeller</b>	<b>6 329 425</b>	<b>8 311 950</b>	<b>1 187 300</b>	<b>2 790 341</b>
<b>Grunnlag utsatt skatt / utsatt skattefordel</b>	<b>6 329 425</b>	<b>8 311 950</b>	<b>1 187 300</b>	<b>2 790 341</b>
<b>Utsatt skatt/skattefordel</b>	<b>22 % 1 392 474</b>	<b>1 828 629</b>	<b>261 206</b>	<b>613 875</b>

Sammenheng mellom skattekostnad og skatt beregnet som gjennomsnittlig nominell skattesats på resultat før skatt:

	Mor		Konsern	
	2022	2021	2022	2021
Skatt beregnet som gjennomsnittlig nominell skattesats på resultat før skatt	5 327 479	2 621 846	7 138 808	4 860 628
Effekt av permanente forskjeller	-830 803	-1 271 667	-279 611	-1 271 667
Effekt av konsernbidrag	0	0	0	0
<b>Skattekostnad i henhold til resultatregnskap</b>	<b>4 496 676</b>	<b>1 350 179</b>	<b>6 859 197</b>	<b>3 588 961</b>

**Note 14 - Egenkapital og aksjonærinformasjon****Morselskapet**

Endring i egenkapitalen	Aksjekapital	Annen EK	Sum
Egenkapital 01.01.	34 560 000	77 697 911	112 257 911
Årsresultat		19 719 136	19 719 136
Tillegsubytte		0	0
Avsatt utbytte		-6 912 000	-6 912 000
<b>Egenkapital 31.12.</b>	<b>34 560 000</b>	<b>90 505 047</b>	<b>125 065 047</b>



## GILJE TRE AS

Års- og konsernregnskap for 2022

### Forts. note 14 - Egenkapital og aksjonærinformasjon

#### Aksjekapital og aksjonærinformasjon:

Aksjekapitalen i Gilje Tre AS pr. 31.12. består av følgende aksjeklasser:

	Antall	Pålydende	Balansført
A-aksjer	2 560 000	1	2 560 000
B-aksjer	32 000 000	1	32 000 000
<b>Sum</b>	<b>34 560 000</b>		<b>34 560 000</b>

B-aksjene har, med unntak av beslutning om vedtektsendring, ikke stemmerett i generalforsamlingen. Forøvrig har alle aksjene samme rettigheter i selskapet.

#### Eierstruktur:

Aksjonærene i Gilje Tre AS pr. 31.12. var:

	A-aksjer	B-aksjer	Sum	Eierandel	Stemmeandel
Karles Gilje	800 000	2 024 000	2 824 000	8,2 %	31,25 %
Kenneth Gilje	480 000		480 000	1,4 %	18,75 %
Elin Gilje Jakobsen	360 000		360 000	1,0 %	14,06 %
Kolbjørn Gilje	320 000	68 571	388 571	1,1 %	12,50 %
Kjetil Gilje	200 000	160 000	360 000	1,0 %	7,81 %
Kathrine Gilje	200 000	160 000	360 000	1,0 %	7,81 %
Thor Eirik Gilje	200 000	160 000	360 000	1,0 %	7,81 %
Gerd Karin Slettebø		3 788 000	3 788 000	11,0 %	0,0 %
Ivar Gilje		3 308 000	3 308 000	9,6 %	0,0 %
Eli K. Gilje Bringeland		1 828 572	1 828 572	5,3 %	0,0 %
Per Morten Gilje		1 348 572	1 348 572	3,9 %	0,0 %
Nora Gilje		1 348 571	1 348 571	3,9 %	0,0 %
Steinar Gilje		1 348 571	1 348 571	3,9 %	0,0 %
Osmund Gilje		1 348 572	1 348 572	3,9 %	0,0 %
Kjellfrid Kommedal		1 188 571	1 188 571	3,4 %	0,0 %
Tommy Gilje		480 000	480 000	1,4 %	0,0 %
Heidi Gilje		480 000	480 000	1,4 %	0,0 %
Trond Roger Gilje		480 000	480 000	1,4 %	0,0 %
Renate Gilje		480 000	480 000	1,4 %	0,0 %
Anders Kommedal		320 000	320 000	0,9 %	0,0 %
Camilla Kommedal Gilje		320 000	320 000	0,9 %	0,0 %
Benedicte Slettebø		240 000	240 000	0,7 %	0,0 %
Ole Andre Slettebø		240 000	240 000	0,7 %	0,0 %
Alexander Gilje		240 000	240 000	0,7 %	0,0 %
Espen Gilje		240 000	240 000	0,7 %	0,0 %
Marie Gilje		160 000	160 000	0,5 %	0,0 %
Hanne G. Askeland		160 000	160 000	0,5 %	0,0 %
Elisabeth Gilje Rørtvedt		160 000	160 000	0,5 %	0,0 %
Hege Gilje Stokke		160 000	160 000	0,5 %	0,0 %
Karsten Gilje		160 000	160 000	0,5 %	0,0 %
Louise Gilje Lilleheim		160 000	160 000	0,5 %	0,0 %
Anne Bodil Hetland		80 000	80 000	0,2 %	0,0 %
Kjartan Gilje		80 000	80 000	0,2 %	0,0 %
Stian Gilje		80 000	80 000	0,2 %	0,0 %
Erlend Gilje		80 000	80 000	0,2 %	0,0 %
Gunnar Sofienborg		80 000	80 000	0,2 %	0,0 %
Gaute Gilje		80 000	80 000	0,2 %	0,0 %
Gilje Eiendom AS		8 960 000	8 960 000	25,9 %	0,0 %
<b>Totalt antall aksjer</b>	<b>2 560 000</b>	<b>32 000 000</b>	<b>34 560 000</b>	<b>100 %</b>	<b>100 %</b>



## GILJE TRE AS

Års- og konsernregnskap for 2022

### Forts. note 14 - Egenkapital og aksjonærinformasjon

*Aksjer eiet av medlemmer i styret og daglig leder:*

Navn	Verv	A-aksjer	B-aksjer	Tot.ant. aksjer
Osmund Gilje	Styremedlem		1 348 572	1 348 572
Karles Gilje	Daglig leder og styremedlem	800 000	2 024 000	2 824 000

### Konsernet

*Årets endring i egenkapital:*

	Konsernets		
	Aksjekapital	fond	Sum
Egenkapital 01.01.	34 560 000	101 488 535	136 048 535
Årsresultat		25 589 929	25 589 929
Tilleggsutbytte		0	0
Avsatt utbytte		-6 912 000	-6 912 000
<b>Egenkapital 31.12.</b>	<b>34 560 000</b>	<b>120 166 464</b>	<b>154 726 464</b>

### Note 15 - Transaksjoner og mellomværende med nærstående parter

	2022	2021
<i>Gilje Door AS 100% eid datterselskap</i>		
Salgsinntekt	1 345 840	1 670 363
Vareforbruk	100 023 991	87 630 318
Kundefordring	406 265	384 994
Kortsiktig fordring konsernselskap	9 471 914	5 919 977
Gjeld i konsernkontoordning	28 834 245	2 785 636
Leverandørgjeld	8 991 992	22 727 692
<i>Gilje Eiendom AS med eierandel 25,9% og ellers samme eiere</i>		
Annen driftskostnad, husleie	7 268 450	7 057 658
Annen kortsiktig gjeld	2 521 325	1 435 763

### Note 16 - Annen kortsiktig gjeld

Avsetning til reklamasjonskostnader er 6,8 millioner kroner i morselskapet og 8,7 millioner kroner i konsernet.