



ÅRSREGNSKAPET FOR REGNSKAPSÅRET 2022 - GENERELL INFORMASJON

Enheten

Organisasjonsnummer: 915 029 647
Organisasjonsform: Aksjeselskap
Foretaksnavn: KJELLEPARKEN AS
Forretningsadresse: Jernbanealleen 17
3210 SANDEFJORD

Regnskapsår

Årsregnskapets periode: 01.01.2022 - 31.12.2022

Konsern

Morselskap i konsern: Nei

Regnskapsregler

Regler for små foretak benyttet: Ja
Benyttet ved utarbeidelsen av årsregnskapet til selskapet: Regnskapslovens alminnelige regler

Årsregnskapet fastsatt av kompetent organ

Bekreftet av representant for selskapet: Pål Badski
Dato for fastsettelse av årsregnskapet: 29.03.2023

Grunnlag for avgivelse

År 2022: Årsregnskapet er elektronisk innlevert
År 2021: Tall er hentet fra elektronisk innlevert årsregnskap fra 2022

Det er ikke krav til at årsregnskapet m.v. som sendes til Regnskapsregisteret er undertegnet. Kontrollen på at dette er utført ligger hos revisor/enhetens øverste organ. Sikkerheten ivaretas ved at innsender har rolle/rettighet for innsending av årsregnskapet via Altinn, og ved at det bekreftes at årsregnskapet er fastsatt av kompetent organ.

Brønnøysundregistrene, 06.03.2024



Resultatregnskap

Beløp i: NOK	Note	2022	2021
RESULTATREGNSKAP			
Inntekter			
Salgsinntekt		13 401 127	12 992 311
Sum inntekter		13 401 127	12 992 311
Kostnader			
Varekostnad		40 967	14 374
Avskrivning av driftsmidler og immaterielle eiendeler	3	3 913 332	3 910 000
Annen driftskostnad	2	1 909 602	1 371 117
Sum kostnader		5 863 901	5 295 491
Driftsresultat		7 537 226	7 696 820
Finansinntekter og finanskostnader			
Annen renteinntekt		25 300	8 978
Sum finansinntekter		25 300	8 978
Rentekostnad til foretak i samme konsern	4	4 869 742	3 009 509
Annen rentekostnad	4	206	-1 462
Sum finanskostnader		4 869 948	3 008 047
Netto finans		-4 844 648	-2 999 069
Ordinært resultat før skattekostnad		2 692 578	4 697 751
Skattekostnad på resultat	5	592 368	1 033 506
Ordinært resultat etter skattekostnad		2 100 210	3 664 245
Årsresultat		2 100 210	3 664 245
Årsresultat etter minoritetsinteresser		2 100 210	3 664 245
Totalresultat		2 100 210	3 664 245
Overføringer og disponeringer			
Avsatt til annen egenkapital	6	2 100 210	3 664 245
Sum overføringer og disponeringer		2 100 210	3 664 245



Resultatregnskap

Beløp i: NOK	Note	2022	2021
---------------------	-------------	-------------	-------------



Balanse

Beløp i: NOK	Note	2022	2021
BALANSE - EIENDELER			
Anleggsmidler			
Immaterielle eiendeler			
Varige driftsmidler			
Tomter, bygninger o.a. fast eiendom	3, 4	177 341 987	180 433 700
Sum varige driftsmidler		177 341 987	180 433 700
Sum anleggsmidler		177 341 987	180 433 700
Omløpsmidler			
Varer			
Fordringer			
Kundefordringer		344 327	
Andre kortsiktige fordringer			88 678
Konsernfordringer	4		
Sum fordringer		344 327	88 678
Bankinnskudd, kontanter og lignende			
Bankinnskudd, kontanter o.l.		295 256	502 805
Sum bankinnskudd, kontanter og lignende		295 256	502 805
Sum omløpsmidler		639 583	591 484
SUM EIENDELER		177 981 570	181 025 184
BALANSE - EGENKAPITAL OG GJELD			
Egenkapital			
Innskutt egenkapital			
Aksjekapital	6	5 000 000	5 000 000
Overkurs	6	49 579 880	49 579 880
Sum innskutt egenkapital		54 579 880	54 579 880



Balanse

Beløp i: NOK	Note	2022	2021
Opptjent egenkapital			
Annen egenkapital	6	9 287 209	7 187 000
Sum opptjent egenkapital		9 287 209	7 187 000
Sum egenkapital		63 867 089	61 766 879
Gjeld			
Langsiktig gjeld			
Utsatt skatt	5	2 783 026	2 190 658
Sum avsetninger for forpliktelser		2 783 026	2 190 658
Annen langsiktig gjeld			
Gjeld til kredittinstitusjoner	4		
Øvrig langsiktig gjeld	4	111 167 885	115 048 143
Sum annen langsiktig gjeld		111 167 885	115 048 143
Sum langsiktig gjeld		113 950 911	117 238 801
Kortsiktig gjeld			
Leverandørgjeld		113 144	
Betalbar skatt	5		
Skyldig offentlige avgifter		29 836	5 883
Kortsiktig konserngjeld		20 590	2 000 000
Annen kortsiktig gjeld			13 620
Sum kortsiktig gjeld		163 570	2 019 503
Sum gjeld		114 114 481	119 258 304
SUM EGENKAPITAL OG GJELD		177 981 570	181 025 184



Brønnøysundregistrene

ÅRSREGNSKAP FOR REGNSKAPSÅRET 2022 - GENERELL INFORMASJON

Journalnummer: 2023 342848

Enheten

Organisasjonsnummer: 915 029 647
Organisasjonsform: Aksjeselskap
Foretaksnavn: KJELLEPARKEN AS
Forretningsadresse: Jarlsberggata 14
3125 TØNSBERG

Regnskapsår

Årsregnskapets periode: 01.01.2022 - 31.12.2022

Konsern

Morselskap i konsern: Nei

Regnskapsregler

Regler for små foretak benyttet: Ja
Benyttet ved utarbeidelsen av
årsregnskapet til selskapet: Regnskapslovens alminnelige regler

Årsregnskapet fastsatt av kompetent organ

Bekreftet av representant for selskapet: Pål Badski
Dato for fastsettelse av årsregnskapet: 29.03.2023

Grunnlag for avgivelse

År 2022: Årsregnskap er elektronisk innlevert.
År 2021: Tall er hentet fra elektronisk innlevert årsregnskap fra 2022.

Det er ikke krav til at årsregnskapet m.v. som sendes til Regnskapsregisteret er undertegnet. Kontrollen på at dette er utført ligger hos revisor/enhetens øverste organ. Sikkerheten ivaretas ved at innsender har rolle/rettighet for innsending av årsregnskapet via Altinn, og ved at det bekreftes at årsregnskapet er fastsatt av kompetent organ.

Brønnøysundregistrene, 03.04.2023



Organisasjonsnr: 915 029 647
KJELLEPARKEN AS

RESULTATREGNSKAP

Beløp i: NOK	Note	2022	2021
RESULTATREGNSKAP			
Inntekter			
Salgsinntekt		13 401 127	12 992 311
Sum inntekter		13 401 127	12 992 311
Kostnader			
Varekostnad		40 967	14 374
Avskrivning av driftsmidler og immaterielle eiendeler	3	3 913 332	3 910 000
Annen driftskostnad	2	1 909 602	1 371 117
Sum kostnader		5 863 901	5 295 491
Driftsresultat		7 537 226	7 696 820
Finansinntekter og finanskostnader			
Annen renteinntekt		25 300	8 978
Sum finansinntekter		25 300	8 978
Rentekostnad til foretak i samme konsern	4	4 869 742	3 009 509
Annen rentekostnad	4	206	-1 462
Sum finanskostnader		4 869 948	3 008 047
Netto finans		-4 844 648	-2 999 069
Ordinært resultat før skattekostnad			
Skattekostnad på resultat	5	592 368	1 033 506
Ordinært resultat etter skattekostnad		2 100 210	3 664 245
Årsresultat		2 100 210	3 664 245
Årsresultat etter minoritetsinteresser		2 100 210	3 664 245
Totalresultat		2 100 210	3 664 245
Overføringer og disponeringer			
Avsatt til annen egenkapital	6	2 100 210	3 664 245
Sum overføringer og disponeringer		2 100 210	3 664 245



Organisasjonsnr: 915 029 647
KJELLEPARKEN AS

BALANSE

Beløp i: NOK

Note	2022	2021
------	------	------

BALANSE - EIENDELER

Anleggsmidler Immaterielle eiendeler

Varige driftsmidler

Tomter, bygninger o.a. fast eiendom	3, 4	177 341 987	180 433 700
Sum varige driftsmidler		177 341 987	180 433 700

Sum anleggsmidler		177 341 987	180 433 700
-------------------	--	-------------	-------------

Omløpsmidler

Varer

Fordringer

Kundefordringer		344 327	
Andre kortsiktige fordringer			88 678
Konsernfordringer	4		
Sum fordringer		344 327	88 678

Bankinnskudd, kontanter og lignende

Bankinnskudd, kontanter o. l.		295 256	502 805
Sum bankinnskudd, kontanter og lignende		295 256	502 805

Sum omløpsmidler		639 583	591 484
------------------	--	---------	---------

SUM EIENDELER		177 981 570	181 025 184
---------------	--	-------------	-------------

BALANSE - EGENKAPITAL OG GJELD

Egenkapital

Innskutt egenkapital

Aksjekapital	6	5 000 000	5 000 000
Overkurs	6	49 579 880	49 579 880
Sum innskutt egenkapital		54 579 880	54 579 880

Opptjent egenkapital

Annen egenkapital	6	9 287 209	7 187 000
Sum opptjent egenkapital		9 287 209	7 187 000

Sum egenkapital		63 867 089	61 766 879
-----------------	--	------------	------------

Gjeld



Langsiktig gjeld			
Utsatt skatt	5	2 783 026	2 190 658
Sum avsetninger for forpliktelseser		2 783 026	2 190 658
Annen langsiktig gjeld			
Gjeld til kredittinstitusjoner	4		
Øvrig langsiktig gjeld	4	111 167 885	115 048 143
Sum annen langsiktig gjeld		111 167 885	115 048 143
Sum langsiktig gjeld		113 950 911	117 238 801
Kortsiktig gjeld			
Leverandørgjeld		113 144	
Betalbar skatt	5		
Skyldig offentlige avgifter		29 836	5 883
Kortsiktig konserngjeld		20 590	2 000 000
Annen kortsiktig gjeld			13 620
Sum kortsiktig gjeld		163 570	2 019 503
Sum gjeld		114 114 481	119 258 304
SUM EGENKAPITAL OG GJELD		177 981 570	181 025 184



Organisasjonsnr: 915 029 647
KJELLEPARKEN AS

NOTEOPPLYSNINGER - SELSKAP - alle poster oppgitt i hele tall

Note
2

Antall årsverk i regnskapsåret
0.00

<u>Sum</u>	<u>Beløp</u>
<u>Balanseført verdi 31.12.</u>	<u>Varige driftsmidler Immaterielle eiend.</u>

Konsernregnskap

Morselskapet sitt navn

Forretningskontor for morselskapet

Begrunnelse for at datterselskap er utelatt fra konsolideringen

<u>Samlet beløp - tilknyttet selskap</u>	<u>Årets</u>	<u>Fjorårets</u>
--	--------------	------------------

<u>Samlet beløp - foretak i samme konsern</u>	<u>Årets</u>	<u>Fjorårets</u>
---	--------------	------------------

<u>Samlet beløp - foretak i samme konsern</u>	<u>Årets</u>	<u>Fjorårets</u>
---	--------------	------------------

<u>Samlet beløp - felles kontrollert virksomhet</u>	<u>Årets</u>	<u>Fjorårets</u>
---	--------------	------------------

<u>Pantstillelse</u>	<u>Beløp</u>
----------------------	--------------

<u>Beholdning av egne aksjer</u>	<u>Antall</u>	<u>Pålydende</u>	<u>Andel av aksjek.</u>
----------------------------------	---------------	------------------	-------------------------



UAVHENGIG REVISORS BERETNING

Til generalforsamlingen i Kjelleparken AS

Konklusjon

Vi har revidert årsregnskapet til Kjelleparken AS som viser et overskudd på kr 2.100.210. Årsregnskapet består av balanse per 31. desember 2022, resultatregnskap for regnskapsåret avsluttet per denne datoen og noter til årsregnskapet, herunder et sammendrag av viktige regnskapsprinsipper.

Etter vår mening

- oppfyller årsregnskapet gjeldende lovkrav
- gir årsregnskapet et rettviseende bilde av selskapets finansielle stilling per 31.12.2022 og av dets resultater for regnskapsåret avsluttet per denne datoen i samsvar med regnskapslovens regler og god regnskapsskikk i Norge.

Grunnlag for konklusjonen

Vi har gjennomført revisjonen i samsvar med International standards on Auditing (ISA-ene). Våre oppgaver og plikter i henhold til disse standardene er beskrevet nedenfor under Revisors oppgaver og plikter ved revisjon av årsregnskapet. Vi er uavhengige av selskapet i samsvar med kravene i relevante lover og forskrifter i Norge og International Code of Ethics for Professional Accountants (inkludert internasjonale uavhengighetsregler) utstedt av International Ethics Standards Board for Accountants (IESBA-reglene), og vi har overholdt våre etiske forpliktelser i samsvar med disse kravene. Innhentet revisjonsbevis er etter vår vurdering tilstrekkelig og hensiktsmessig som grunnlag for vår konklusjon.

Ledelsens ansvar for årsregnskapet

Styret og daglig leder (ledelsen) er ansvarlig for å utarbeide årsregnskapet og for at det gir et rettviseende bilde i samsvar med regnskapslovens regler og god regnskapsskikk i Norge. Ledelsen er også ansvarlig for slik intern kontroll som den finner nødvendig for å kunne utarbeide et årsregnskap som ikke inneholder vesentlig feilinformasjon, verken som følge av misligheter eller utilsiktede feil.

Ved utarbeidelsen av årsregnskapet må ledelsen ta standpunkt til selskapets evne til fortsatt drift og opplyse om forhold av betydning for fortsatt drift. Forutsetningen om fortsatt drift skal legges til grunn for årsregnskapet så lenge det ikke er sannsynlig at virksomheten vil bli avviklet.



HOTVEDT & CO
STATSAUTORISERTE REVISORER

Revisors oppgaver og plikter ved revisjonen av årsregnskapet

Vårt mål er å oppnå betryggende sikkerhet for at årsregnskapet som helhet ikke inneholder vesentlig feilinformasjon, verken som følge av misligheter eller utilsiktede feil, og å avgi en revisjonsberetning som inneholder vår konklusjon. Betryggende sikkerhet er en høy grad av sikkerhet, men ingen garanti for at en revisjon utført i samsvar med ISA-ene, alltid vil avdekke vesentlig feilinformasjon som eksisterer. Feilinformasjon kan oppstå som følge av misligheter eller utilsiktede feil. Feilinformasjon er å anse som vesentlig dersom den enkeltvis eller samlet med rimelighet kan forventes å påvirke økonomiske beslutninger som brukerne foretar basert på årsregnskapet.

For videre beskrivelse av revisors oppgaver og plikter vises det til <https://revisorforeningen.no/revisjonsberetninger>.

Tønsberg, 29.03.2023

Revisjonsfirmaet Hotvedt & Co AS

Nils Petter Håkedal
Statsautorisert revisor



Kjelleparken AS		Regnskap 2022	
Resultat			
	Note	2022	2021
Driftsinntekter			
Leieinntekter		13 357 474	12 983 130
Sum driftsinntekter		13 357 474	12 983 130
Driftskostnader			
Avskrivning av driftsmidler	2	3 913 332	3 910 000
Annen driftskostnad		1 907 122	1 374 849
Sum driftskostnader		5 820 454	5 284 849
Driftsresultat		7 537 020	7 698 282
Finansinntekter og finanskostnader			
Annen renteinntekt		25 300	8 978
Rentekostnad til fortetak i samme konsern	3	-4 869 742	-3 009 509
Resultat av finansposter		-4 844 442	-3 000 531
Ordinært resultat før skattekostnad		2 692 578	4 697 751
Skattekostnad på ordinært resultat	5	-592 368	-1 033 505
Ordinært resultat		2 100 210	3 664 246
Årsresultat		2 100 210	3 664 246
Overføringer			
Avsatt til annen egenkapital	4	2 100 210	3 664 246
Sum overføringer		2 100 210	3 664 246



Kjelleparken AS Regnskap 2022


Balanse


	Note	31.12.22	31.12.21
Anleggsmidler			
Varige driftsmidler			
Tomter	2, 3	3 913 010	3 913 010
Bygninger og annen fast eiendom	2, 3	173 428 977	176 520 690
Sum varige driftsmidler		177 341 987	180 433 700
Sum anleggsmidler		177 341 987	180 433 700
Omløpsmidler			
Fordringer			
Kundefordringer		344 327	0
Andre kortsiktige fordringer		0	88 678
Sum fordringer		344 327	88 678
Bankinnskudd, kontanter o.l.		295 256	502 805
Sum omløpsmidler		639 583	591 484
Sum eiendeler		177 981 570	181 025 184


**Kjelleparken AS****Regnskap 2022****Balanse**

	Note	31.12.22	31.12.21
Egenkapital			
Innskutt egenkapital			
Aksjekapital	4	5 000 000	5 000 000
Overkurs	4	49 579 880	49 579 880
Sum innskutt egenkapital		54 579 880	54 579 880
Opptjent egenkapital			
Annen egenkapital	4	9 287 209	7 187 000
Sum opptjent egenkapital		9 287 209	7 187 000
Sum egenkapital		63 867 089	61 766 879
Gjeld			
Avsetning for forpliktelser			
Utsatt skatt	5	2 783 026	2 190 658
Sum avsetning for forpliktelser		2 783 026	2 190 658
Annen langsiktig gjeld			
Øvrig langsiktig gjeld	3	111 167 885	115 048 143
Sum annen langsiktig gjeld		111 167 885	115 048 143
Korstiktig gjeld			
Leverandørgjeld		113 144	0
Skyldige offentlige avgifter		29 836	5 883
Konserngjeld	3	20 590	2 000 000
Annen kortsiktig gjeld		0	13 620
Sum kortsiktig gjeld		163 570	2 019 503
Sum gjeld		114 114 481	119 258 304
Sum egenkapital og gjeld		177 981 570	181 025 184

Tønsberg, 29. mars 2023
I styret for Kjelleparken AS


Christian Fredrik Ness
Styrets leder


Carl Nicolaus Wedel Jørgensen
Styremedlem / daglig leder


Øystein Bøe
Styremedlem



Kjelleparken AS

Regnskap 2022

Note 1 Regnskapsprinsipper

Årsregnskapet består av resultatregnskap, balanse og noteopplysninger. Årsregnskapet er satt opp i samsvar med regnskapslov og NRS 8 - God regnskapskikk for små foretak.

Hovedregel for vurdering og klassifisering av eiendeler og gjeld

Eiendeler bestemt til varig eie eller bruk er klassifisert som anleggsmidler. Andre eiendeler er klassifisert som omløpsmidler. Fordringer som skal tilbakebetales innen et år er uansett klassifisert som omløpsmidler. Ved klassifisering av kortsiktig og langsiktig gjeld er analoge kriterier lagt til grunn.

Anleggsmidler vurderes til anskaffelseskost, men nedskrives til virkelig verdi når verdifallet forventes ikke å være forbigående. Anleggsmidler med begrenset økonomisk levetid avskrives planmessig. Langsiktig gjeld balanseføres til pålydende.

Omløpsmidler vurderes til laveste av anskaffelseskost og virkelig verdi. Kortsiktig gjeld balanseføres til nominelt mottatt beløp på opptakstidspunktet.

Enkelte poster er vurdert etter andre regler og redegjøres for nedenfor.

Inntektsføring

Leieinntekter bokføres når de er opptjent.

Kostnadsføringstidspunkt / sammenstilling

Utgifter sammenstilles med, og kostnadsføres samtidig med, de inntekter utgiftene kan henføres til. Utgifter som ikke kan henføres direkte til inntekter, kostnadsføres når de påløper.

Varige driftsmidler

Varige driftsmidler balanseføres og avskrives lineært over driftsmidlets forventede levetid. Dersom den virkelige verdien av et driftsmiddel er lavere enn bokført verdi, og dette skyldes årsaker som ikke antas å være forbigående, skrives driftsmiddelet ned til virkelig verdi. Direkte vedlikehold av driftsmidler kostnadsføres løpende under driftskostnader, mens påkostninger eller forbedringer tillegges driftsmidlets kostpris og avskrives i takt med driftsmidlet.

Avskrivninger

Ordinære avskrivninger er som hovedregel fordelt lineært over driftsmidlenes antatt økonomiske levetid med utgangspunkt i historisk kostpris. Avskrivningene er klassifisert som ordinære driftskostnader.

Skatt

Skattekostnaden er knyttet til det regnskapsmessige resultat og består av betalbar skatt og endring i netto utsatt skatt. Utsatt skatt i resultatregnskapet er skatt beregnet på endringer i midlertidige forskjeller mellom skattemessige og regnskapsmessige verdier. Utsatt skatt er beregnet på grunnlag av de midlertidige forskjeller som eksisterer mellom regnskapsmessige og skattemessige verdier, samt skattemessig underskudd til fremføring ved utgangen av regnskapsåret. Utsatt skatt avsettes som langsiktig gjeld i balansen. Netto utsatt skattefordel balanseføres i den grad det er sannsynlig at denne kan bli nyttiggjort.

Nærstående parter

Selskap i samme konsern er definert som nærstående. Transaksjoner mellom nærstående parter er utført i henhold til vanlige forretningsmessige vilkår.



Kjelleparken AS

Regnskap 2022

Note 2 Varige driftsmidler

	Tomter	Bygg	Parkering	Totalt
Anskaffelseskost 01.01.22	3 913 010	191 691 232	43 298	195 647 540
Tilgang i år	-	821 619	-	821 619
Avgang i år	-	-	-	-
Anskaffelseskost 31.12.22	3 913 010	192 512 851	43 298	196 469 159
Akkumulerte avskrivninger 31.12.22	-	19 083 874	43 298	19 127 172
Balanseført verdi 31.12.22	3 913 010	173 428 977	-	177 341 987
Årets avskrivninger	-	3 913 332	-	3 913 332
Økonomisk levetid		50 år	2 år	
Avskrivningsplan		Lineær	Lineær	

Note 3 Mellomværende og pantstillelser m.m.

Langsiktig konserngjeld	31.12.22	31.12.21
Kjelle Holding AS	111 167 885	115 048 143
Sum langsiktig konserngjeld	111 167 885	115 048 143

Normale markedsvilkår ligger til grunn ved renteberegning av konsernintern langsiktig gjeld. For innværende regnskapsår er det gjennomsnittlig beregnet en rente på 4,29 %.

	31.12.22	31.12.21
Gjeld som forfaller 5 år etter balansedagen	56 168 656	56 168 656

Kortsiktig konserngjeld	31.12.22	31.12.21
Foretak i samme konsern - avgitt konsernbidrag	-	2 000 000
Kjelleparken AS	20 590	-
Sum kortsiktig konserngjeld	20 590	2 000 000

Selskapet har stilt eiendommen som sikkerhet for lån som Kjelle Holding AS har tatt opp i Handelsbanken. Banken har panterett i selskapets opptil kr. 180 000 000.

Balanseført verdi av eiendeler som er sikret ved pant	31.12.22	31.12.21
Bygning	173 428 977	176 520 690
Tomt	3 913 010	3 913 010
Sum	177 341 987	180 433 700

**Kjelleparken AS****Regnskap 2022****Note 4 Aksjonærinformasjon og egenkapital**

<i>Eierstruktur</i>	<u>Antall aksjer</u>	<u>Eierandel</u>	<u>Stemmeandel</u>
Kjelle Holding AS	100	100 %	100 %

	<u>Aksjekapital</u>	<u>Overkurs</u>	<u>Annen EK</u>	<u>Sum</u>
Egenkapital 01.01.22	5 000 000	49 579 880	7 187 000	61 766 879
Årets resultat	-	-	2 100 210	2 100 210
Egenkapital 31.12.22	5 000 000	49 579 880	9 287 209	63 867 089

Note 5 Skatt

<i>Betalbar skatt</i>	<u>31.12.22</u>	<u>31.12.21</u>
Ordinært resultat før skattekostnad	2 692 578	4 697 751
Permanente forskjeller	-	-
Endring midlertidige forskjeller	- 1 818 081	- 2 169 807
Endring i fremførbart underskudd	- 874 497	- 2 527 944
Grunnlag skatt ordinært resultat	-	-

Betalbar skatt på årets resultat 22 % / 22 %

<i>Årets skattekostnad</i>	<u>31.12.22</u>	<u>31.12.21</u>
Betalbar skatt	-	-
Endring utsatt skatt	592 368	1 033 505
Årets totale skattekostnad	592 368	1 033 505

<i>Betalbar skatt i balansen</i>	<u>31.12.22</u>	<u>31.12.21</u>
Betalbar skatt av ordinært resultat	-	-
Sum betalbar skatt	-	-

<i>Midlertidige forskjeller</i>	<u>31.12.22</u>	<u>31.12.21</u>	<u>Endring</u>
Driftsmidler	20 085 814	18 267 733	1 818 081
Underskudd til fremføring	- 7 435 698	- 8 310 194	874 497
Sum midlertidige forskjeller	12 650 116	9 957 539	2 692 578
Midlertidige forskjeller som ikke balanseføres	-	-	-
Grunnlag utsatt skatt	12 650 116	9 957 539	2 692 578

Utsatt skatt 22 % / 22 %

Note 6 Antall ansatte

Selskapet har ingen ansatte.