



## ÅRSREGNSKAPET FOR REGNSKAPSÅRET 2023 - GENERELL INFORMASJON

### Enheten

Organisasjonsnummer:	913 276 507
Organisasjonsform:	Aksjeselskap
Foretaksnavn:	FRAMTIDSGRUPPA AS
Forretningsadresse:	Fageråsveien 22A 5067 BERGEN

### Regnskapsår

Årsregnskapets periode:	01.01.2023 - 31.12.2023
-------------------------	-------------------------

### Konsern

Morselskap i konsern:	Ja
Konsernregnskap lagt ved:	Nei

### Regnskapsregler

Regler for små foretak benyttet:	Ja
Benyttet ved utarbeidelsen av årsregnskapet til selskapet:	Regnskapslovens alminnelige regler

### Årsregnskapet fastsatt av kompetent organ

Bekreftet av representant for selskapet:	Anders Tømmerbakke
Dato for fastsettelse av årsregnskapet:	09.07.2024

### Grunnlag for avgivelse

År 2023: Årsregnskapet er elektronisk innlevert
År 2022: Tall er hentet fra elektronisk innlevert årsregnskap fra 2023

*Det er ikke krav til at årsregnskapet m.v. som sendes til Regnskapsregisteret er undertegnet. Kontrollen på at dette er utført ligger hos revisor/enhetens øverste organ. Sikkerheten ivaretas ved at innsender har rolle/rettighet for innsending av årsregnskapet via Altinn, og ved at det bekreftes at årsregnskapet er fastsatt av kompetent organ.*

Brønnøysundregistrene, 30.07.2025



## Resultatregnskap

Beløp i: NOK	Note	2023	2022
<b>RESULTATREKNESKAP</b>			
<b>Kostnader</b>			
Annen driftskostnad	1	33 028	37 825
<b>Sum kostnader</b>		<b>33 028</b>	<b>37 825</b>
<b>Driftsresultat</b>		<b>-33 028</b>	<b>-37 825</b>
<b>Finansinntekter og finanskostnader</b>			
Anna renteinntekt		183	3 405
Annen finansinntekt		-7 614	-25 354
Verdiøkning markedsbaserte omløpsmidler	5	4 157	122 654
<b>Sum finansinntekter</b>		<b>-3 274</b>	<b>100 706</b>
Verdireduksjon markedsbaserte omløpsmidler	5	13 751	211 115
Nedskrivning av andre finansielle anleggsmidler	5		
Annan rentekostnad		889	2 608
<b>Sum finanskostnader</b>		<b>14 639</b>	<b>213 723</b>
<b>Netto finans</b>		<b>-17 914</b>	<b>-113 017</b>
<b>Ordinært resultat før skattekostnad</b>	4	<b>-50 941</b>	<b>-150 842</b>
<b>Ordinært resultat etter skattekostnad</b>		<b>-50 941</b>	<b>-150 842</b>
<b>Årsresultat</b>		<b>-50 941</b>	<b>-150 842</b>
<b>Årsresultat etter minoritetsinteresser</b>		<b>-50 941</b>	<b>-150 842</b>
<b>Totalresultat</b>		<b>-50 941</b>	<b>-150 842</b>
<b>Overføringer og disponeringar</b>			
Overført fra annen egenkapital		-50 941	-150 842
<b>Sum overføringer og disponeringar</b>		<b>-50 941</b>	<b>-150 842</b>



## Balanse

Beløp i: NOK	Note	2023	2022
<b>BALANSE - EIGEDELAR</b>			
<b>Anleggsmiddel</b>			
<b>Immaterielle egedelar</b>			
<b>Finansielle anleggsmiddel</b>			
Investeringar i dotterselskap	5	739 299	739 299
Investeringar i tilknytt selskap	5	20 000	20 000
Investeringar i aksjer og andeler	5		
<b>Sum finansielle anleggsmiddel</b>		<b>759 299</b>	<b>759 299</b>
<b>Sum anleggsmiddel</b>		<b>759 299</b>	<b>759 299</b>
<b>Omløpsmiddel</b>			
<b>Varer</b>			
<b>Krav</b>			
Andre kortsiktige fordringar	5	2 611 192	2 150 479
<b>Sum krav</b>		<b>2 611 192</b>	<b>2 150 479</b>
<b>Investeringar</b>			
Marknadsbaserte aksjar	5	50 631	53 578
<b>Sum investeringar</b>		<b>50 631</b>	<b>53 578</b>
<b>Bankinnskott, kontantar og liknande</b>			
Bankinnskudd, kontanter o.l.		3 729	15 591
<b>Sum bankinnskott, kontantar og liknande</b>		<b>3 729</b>	<b>15 591</b>
<b>Sum omløpsmiddel</b>		<b>2 665 552</b>	<b>2 219 648</b>
<b>SUM EIGEDELAR</b>		<b>3 424 851</b>	<b>2 978 947</b>

## BALANSE - EIGENKAPITAL OG GJELD

### Eigenkapital

#### Innskoten eigenkapital



## Balanse

<b>Beløp i: NOK</b>	<b>Note</b>	<b>2023</b>	<b>2022</b>
Aksjekapital (300 aksjer á kr 100)	2, 3	30 000	30 000
Overkurs	3	334	334
<b>Sum innskoten egenkapital</b>		<b>30 334</b>	<b>30 334</b>
<b>Opptent egenkapital</b>			
Annen egenkapital	3	2 333 794	2 384 735
<b>Sum opptent egenkapital</b>		<b>2 333 794</b>	<b>2 384 735</b>
<b>Sum egenkapital</b>		<b>2 364 128</b>	<b>2 415 069</b>
<b>Sum langsiktig gjeld</b>		<b>0</b>	<b>0</b>
<b>Kortsiktig gjeld</b>			
Gjeld til kredittinstitusjoner		2 053	
Leverandørgjeld		6 801	26 031
Annen kortsiktig gjeld	5	1 051 869	537 847
<b>Sum kortsiktig gjeld</b>		<b>1 060 723</b>	<b>563 878</b>
<b>Sum gjeld</b>		<b>1 060 723</b>	<b>563 878</b>
<b>SUM EIGENKAPITAL OG GJELD</b>		<b>3 424 851</b>	<b>2 978 947</b>



## Brønnøysundregistrene

### ÅRSREGNSKAP FOR REGNSKAPSÅRET 2023 - GENERELL INFORMASJON

Journalnummer: 2024 682722

#### Enheten

Organisasjonsnummer: 913 276 507  
Organisasjonsform: Aksjeselskap  
Foretaksnavn: FRAMTIDSGRUPPA AS  
Forretningsadresse: Fageråsveien 22A  
5067 BERGEN

#### Regnskapsår

Årsregnskapets periode: 01.01.2023 - 31.12.2023

#### Konsern

Morselskap i konsern: Ja  
Konsernregnskap lagt ved: Nei

#### Regnskapsregler

Regler for små foretak benyttet: Ja  
Benyttet ved utarbeidelsen av  
årsregnskapet til selskapet: Regnskapslovens alminnelige regler

#### Årsregnskapet fastsatt av kompetent organ

Bekreftet av representant for selskapet: Anders Tømmerbakke  
Dato for fastsettelse av årsregnskapet: 09.07.2024

#### Revisjon

Årsregnskapet er utarbeidet av ekstern  
autorisert regnskapsfører: Ja  
Ekstern autorisert regnskapsfører har i  
løpet av regnskapsåret bistått ved den  
løpende regnskapsføringen eller utført  
andre tjenester for selskapet enn å  
utarbeide årsregnskapet: Ja

#### Grunnlag for avgivelse

År 2023: Årsregnskap er elektronisk innlevert.  
År 2022: Tall er hentet fra elektronisk innlevert årsregnskap fra 2023.

*Det er ikke krav til at årsregnskapet m.v. som sendes til Regnskapsregisteret er undertegnet. Kontrollen på at dette er utført ligger hos revisor/enhetens øverste organ. Sikkerheten ivaretas ved at innsender har rolle/rettighet for innsending av årsregnskapet via Altinn, og ved at det bekreftes at årsregnskapet er fastsatt av kompetent organ.*

Brønnøysundregistrene, 29.07.2024

---

Brønnøysundregistrene  
Postadresse: Postboks 900, 8910 Brønnøysund  
Telefon: 75 00 75 00  
E-post: firmapost@brreg.no Internett: www.brreg.no  
Organisasjonsnummer: 974 760 673



Organisasjonsnr: 913 276 507  
FRAMTIDSGRUPPA AS

## RESULTATREGNSKAP

<b>Beløp i: NOK</b>	<b>Note</b>	<b>2023</b>	<b>2022</b>
<b>RESULTATREKNESKAP</b>			
<b>Kostnader</b>			
Annen driftskostnad	1	33 028	37 825
<b>Sum kostnader</b>		<b>33 028</b>	<b>37 825</b>
<b>Driftsresultat</b>		<b>-33 028</b>	<b>-37 825</b>
<b>Finansinntekter og finanskostnader</b>			
Anna renteinntekt		183	3 405
Annen finansinntekt		-7 614	-25 354
Verdiøkning markedsbaserte omløpsmidler	5	4 157	122 654
<b>Sum finansinntekter</b>		<b>-3 274</b>	<b>100 706</b>
Verdireduksjon markedsbaserte omløpsmidler	5	13 751	211 115
Nedskrivning av andre finansielle anleggsmidler	5		
Annan rentekostnad		889	2 608
<b>Sum finanskostnader</b>		<b>14 639</b>	<b>213 723</b>
<b>Netto finans</b>		<b>-17 914</b>	<b>-113 017</b>
<b>Ordinært resultat før skattekostnad</b>		<b>-50 941</b>	<b>-150 842</b>
<b>Ordinært resultat etter skattekostnad</b>	4	<b>-50 941</b>	<b>-150 842</b>
<b>Årsresultat</b>		<b>-50 941</b>	<b>-150 842</b>
<b>Årsresultat etter minoritetsinteresser</b>		<b>-50 941</b>	<b>-150 842</b>
<b>Totalresultat</b>		<b>-50 941</b>	<b>-150 842</b>
<b>Overføringer og disponeringar</b>			
Overført fra annen egenkapital		-50 941	-150 842
<b>Sum overføringer og disponeringar</b>		<b>-50 941</b>	<b>-150 842</b>



Organisasjonsnr: 913 276 507  
FRAMTIDSGRUPPA AS

## BALANSE

Beløp i: NOK	Note	2023	2022
--------------	------	------	------

### BALANSE - EIGEDELAR

#### Anleggsmiddel

##### Immaterielle egedelar

##### Finansielle anleggsmiddel

Investeringar i dotterselskap	5	739 299	739 299
Investeringar i tilknytt selskap	5	20 000	20 000
Investeringer i aksjer og andeler	5		
<b>Sum finansielle anleggsmiddel</b>		<b>759 299</b>	<b>759 299</b>
<b>Sum anleggsmiddel</b>		<b>759 299</b>	<b>759 299</b>

#### Omløpsmiddel

##### Varer

##### Krav

Andre kortsiktige fordringer	5	2 611 192	2 150 479
<b>Sum krav</b>		<b>2 611 192</b>	<b>2 150 479</b>

##### Investeringar

Marknadsbaserte aksjar	5	50 631	53 578
<b>Sum investeringar</b>		<b>50 631</b>	<b>53 578</b>

##### Bankinnskott, kontantar og liknande

Bankinnskudd, kontanter o. l.		3 729	15 591
<b>Sum bankinnskott, kontantar og liknande</b>		<b>3 729</b>	<b>15 591</b>

<b>Sum omløpsmiddel</b>		<b>2 665 552</b>	<b>2 219 648</b>
-------------------------	--	------------------	------------------

<b>SUM EIGEDELAR</b>		<b>3 424 851</b>	<b>2 978 947</b>
----------------------	--	------------------	------------------

### BALANSE - EIGENKAPITAL OG GJELD

#### Eigenkapital

##### Innskoten eigenkapital

Aksjekapital (300 aksjer á kr 100)	2, 3	30 000	30 000
Overkurs	3	334	334
<b>Sum innskoten eigenkapital</b>		<b>30 334</b>	<b>30 334</b>



<b>Opptent egenkapital</b>			
Annen egenkapital	3	2 333 794	2 384 735
<b>Sum opptent egenkapital</b>		<b>2 333 794</b>	<b>2 384 735</b>
<b>Sum egenkapital</b>		<b>2 364 128</b>	<b>2 415 069</b>
<b>Sum langsiktig gjeld</b>		<b>0</b>	<b>0</b>
<b>Kortsiktig gjeld</b>			
Gjeld til kredittinstitusjoner		2 053	
Leverandørgjeld		6 801	26 031
Annen kortsiktig gjeld	5	1 051 869	537 847
<b>Sum kortsiktig gjeld</b>		<b>1 060 723</b>	<b>563 878</b>
<b>Sum gjeld</b>		<b>1 060 723</b>	<b>563 878</b>
<b>SUM EIGENKAPITAL OG GJELD</b>		<b>3 424 851</b>	<b>2 978 947</b>



Organisasjonsnr: 913 276 507  
FRAMTIDSGRUPPA AS

NOTEOPPLYSNINGER - SELSKAP - alle poster oppgitt i hele tall

Note

1

Tal på årsverk i regnskapsåret  
0.00

Sum Beløp

Balanseført verdi 31.12. Varige driftsmiddel Immaterielle eigned.

Konsernregnskap

Morselskapet sitt navn

Forretningskontor for morselskapet

Grunn til at dotterselskap ikke er tatt med i konsolideringa

Samla beløp - tilknytt selskap Årets Fjorårets

Samla beløp - foretak i samme konsern Årets Fjorårets

Samla beløp - foretak i samme konsern Årets Fjorårets

Samla beløp - felles kontrollert verksemd Årets Fjorårets

Pantstillingar Beløp

Behaldning av egne aksjar Tal på aksjar Pålydande Andel av aksjek.



## Framtidsgruppa AS

### Resultatregnskap

<b>DRIFTSINNTEKTER OG -KOSTNADER</b>	<b>Note</b>	<b>2023</b>	<b>2022</b>
Annen driftskostnad	1	33 028	37 825
Sum driftskostnader		<u>33 028</u>	<u>37 825</u>
Driftsresultat		<u>-33 028</u>	<u>-37 825</u>
<b>Finansinntekter og finanskostnader</b>			
Annen renteinntekt		183	3 405
Annen finansinntekt		-7 614	-25 354
Verdiøkning markedsbaserte omløpsmidler	5	4 157	122 654
Verdireduksjon markedsbaserte omløpsmidler	5	13 751	211 115
Annen rentekostnad		889	2 608
Resultat av finansposter		<u>-17 914</u>	<u>-113 017</u>
Resultat før skattekostnad	4	<u>-50 941</u>	<u>-150 842</u>
Resultat		<u>-50 941</u>	<u>-150 842</u>
Årsresultat		<u>-50 941</u>	<u>-150 842</u>
<b>Overføringer</b>			
Overført fra annen egenkapital		50 941	150 842
Sum overføringer		<u>-50 941</u>	<u>-150 842</u>



## Framtidsgruppa AS

### Balanse

EIENDELER	Note	2023	2022
<b>ANLEGGSMIDLER</b>			
<b>Finansielle driftsmidler</b>			
Investeringer i datterselskap	5	739 299	739 299
Investeringer i tilknyttet selskap	5	20 000	20 000
Sum finansielle anleggsmidler		<u>759 299</u>	<u>759 299</u>
SUM ANLEGGSMIDLER		<u>759 299</u>	<u>759 299</u>
<b>OMLØPSMIDLER</b>			
<b>Varebeholdning</b>			
<b>Fordringer</b>			
Andre kortsiktige fordringer	5	2 611 192	2 150 479
Sum fordringer		<u>2 611 192</u>	<u>2 150 479</u>
<b>Investeringer</b>			
Markedsbaserte aksjer	5	50 631	53 578
Sum investeringer		<u>50 631</u>	<u>53 578</u>
<b>Bankinnskudd, kontanter o.l.</b>			
Bankinnskudd, kontanter o.l.		<u>3 729</u>	<u>15 591</u>
SUM OMLØPSMIDLER		<u>2 665 552</u>	<u>2 219 648</u>
SUM EIENDELER		<u>3 424 851</u>	<u>2 978 947</u>



## Framtidsgruppa AS

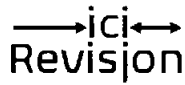
### Balanse

EGENKAPITAL OG GJELD	Note	2023	2022
EGENKAPITAL			
<b>Innskutt egenkapital</b>			
Aksjekapital (300 aksjer á kr 100)	2, 3	30 000	30 000
Overkurs	3	334	334
Sum innskutt egenkapital		<u>30 334</u>	<u>30 334</u>
<b>Opptjent egenkapital</b>			
Annen egenkapital	3	2 333 794	2 384 735
Sum opptjent egenkapital		<u>2 333 794</u>	<u>2 384 735</u>
SUM EGENKAPITAL		<u>2 364 128</u>	<u>2 415 069</u>
GJELD			
<b>Kortsiktig gjeld</b>			
Gjeld til kredittinstitusjoner		2 053	0
Leverandørgjeld		6 801	26 031
Annen kortsiktig gjeld	5	1 051 869	537 847
Sum kortsiktig gjeld		<u>1 060 723</u>	<u>563 878</u>
SUM GJELD		<u>1 060 723</u>	<u>563 878</u>
SUM EGENKAPITAL OG GJELD		<u>3 424 851</u>	<u>2 978 947</u>

Bergen, 09.07.2024

Stian Esben Botnen  
styreleder

Anders Tømmerbakke  
daglig leder



Til generalforsamlingen i Framtidsgruppa AS

## Uavhengig revisors beretning

### Konklusjon

Vi har revidert Framtidsgruppa AS sitt årsregnskap som viser et underskudd på kr 50 941,-. Årsregnskapet består av balanse per 31. desember 2023, resultatregnskap for regnskapsåret avsluttet per denne datoen og noter til årsregnskapet, herunder et sammendrag av viktige regnskapsprinsipper.

### Etter vår mening

- oppfyller årsregnskapet gjeldende lovkrav, og
- gir årsregnskapet et rettviseende bilde av selskapets finansielle stilling per 31. desember 2023 og av dets resultater for regnskapsåret avsluttet per denne datoen i samsvar med regnskapslovens regler og god regnskapsskikk i Norge.

### Grunnlag for konklusjonen

Vi har gjennomført revisjonen i samsvar med de internasjonale revisjonsstandardene International Standards on Auditing (ISA-ene). Våre oppgaver og plikter i henhold til disse standardene er beskrevet nedenfor under Revisors oppgaver og plikter ved revisjonen av årsregnskapet. Vi er uavhengige av selskapet slik det kreves i lov, forskrift og International Code of Ethics for Professional Accountants (inkludert internasjonale uavhengighetsstandarder) utstedt av the International Ethics Standards Board for Accountants (IESBA-reglene), og vi har overholdt våre øvrige etiske forpliktelser i samsvar med disse kravene. Innhentet revisjonsbevis er etter vår vurdering tilstrekkelig og hensiktsmessig som grunnlag for vår konklusjon.

### Ledelsens ansvar for årsregnskapet

Ledelsen (styret og daglig leder) er ansvarlig for å utarbeide årsregnskapet og for at det gir et rettviseende bilde i samsvar med regnskapslovens regler og god regnskapsskikk i Norge. Ledelsen er også ansvarlig for slik intern kontroll som den finner nødvendig for å kunne utarbeide et årsregnskap som ikke inneholder vesentlig feilinformasjon, verken som følge av misligheter eller utilsiktede feil.

Ved utarbeidelsen av årsregnskapet må ledelsen ta standpunkt til selskapets evne til fortsatt drift og opplyse om forhold av betydning for fortsatt drift. Forutsetningen om fortsatt drift skal legges til grunn for årsregnskapet så lenge det ikke er sannsynlig at virksomheten vil bli avviklet.

### Revisors oppgaver og plikter ved revisjonen av årsregnskapet

Vårt mål er å oppnå betryggende sikkerhet for at årsregnskapet som helhet ikke inneholder vesentlig feilinformasjon, verken som følge av misligheter eller utilsiktede feil, og å avgi en revisjonsberetning som inneholder vår konklusjon. Betryggende sikkerhet er en høy grad av sikkerhet, men ingen garanti for at en revisjon utført i samsvar med ISA-ene, alltid vil avdekke vesentlig feilinformasjon som eksisterer. Feilinformasjon kan oppstå som følge av misligheter eller utilsiktede feil. Feilinformasjon blir vurdert som vesentlig dersom den enkeltvis eller samlet med rimelighet kan forventes å påvirke økonomiske beslutninger som brukerne foretar basert på årsregnskapet.


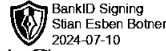
For videre beskrivelse av revisors oppgaver og plikter vises det til:  
<https://revisorforeningen.no/revisjonsberetninger>

Bergen, den 9. juli 2024

Trond Nysæther  
statsautorisert revisor

Ici Revisjon AS

Strømgaten 4, 5015 Bergen Org.nr.: 999079539 post@icirevisjon.no



# Framtidsgruppa AS

## Noter til årsregnskapet for 2023

### Regnskapsprinsipper

Årsregnskapet er utarbeidet i samsvar med regnskapsloven og god regnskapsskikk for små foretak. Regnskapsprinsippene er beskrevet nedenfor.

### **Driftsinntekter og kostnader**

Inntektsføring skjer i samsvar med opptjeningsprinsippet som er leveringstidspunktet for salg av varer. Salg av tjenester inntektsføres etter hvert som tjenestene utføres.

Kostnader medtas etter sammenstillingsprinsippet, dvs. at kostnader medtas i samme periode som tilhørende inntekter inntektsføres.

### **Vurdering og klassifisering av balanseposter generelt**

Eiendeler bestemt til varig eie eller bruk er klassifisert som anleggsmidler. Andre eiendeler er klassifisert som omløpsmidler. Fordringer som skal tilbakebetales innen ett år er klassifisert som omløpsmidler. Ved klassifisering av kortsiktig og langsiktig gjeld er tilsvarende kriterier lagt til grunn.

Anleggsmidler vurderes til anskaffelseskost. Anleggsmidler som har begrenset økonomisk levetid, skal avskrives etter en fornuftig avskrivningsplan. Anleggsmidler skal nedskrives til virkelig verdi ved verdifall som forventes å ikke være forbigående. Nedskrivningen skal reverseres i den utstrekning grunnlaget for nedskrivningen ikke lenger er til stede.

Omløpsmidler vurderes til laveste av anskaffelseskost og virkelig verdi.

Gjeld vurderes til nominelt mottatt beløp på etableringstidspunktet.

### **Fordringer**

Kundefordringer og andre fordringer vurderes til pålydende etter fradrag for avsetning til forventet tap. Avsetning til tap gjøres på grunnlag av en individuell vurdering av de enkelte fordringer.


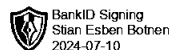
### **Skatt**

Skattekostnaden i resultatregnskapet omfatter både periodens betalbare skatt og endring i utsatt skatt. Utsatt skatt er beregnet med 22 % av netto midlertidige forskjeller mellom regnskapsmessige og skattemessige verdier, samt øvrige skatteposisjoner. Skatte økende og skattereduserende midlertidige forskjeller som reverserer eller kan reversere i samme periode er utlignet og nettoført. Netto utsatt skattefordel balanseføres i den grad det er sannsynlig at denne kan bli nyttiggjort.

### **Konsern**

Konsernet består av morselskapet Framtidsgruppa AS og datterselskapene Framtidshus AS, Framtidsbygg AS og Botnen og Tømmerbakke AS.

I samsvar med regnskapsloven og god regnskapsskikk for små foretak er det ikke utarbeidet konsernregnskap.



## Note 1 – Lønn, godtgjørelser, lån m.v til ansatte og tillitsvalgte

Det er ikke utbetalt lønn eller annen godtgjørelse i regnskapsåret. Det er ingen ansatte i selskapet.

## Note 2 – Spesifikasjon av aksjekapital og aksjonærer

Selskapets aksjekapital er kr 30 000. Aksjekapitalen består av 300 aksjer pålydende kr 100. Pr. 31.12. hadde selskapet følgende aksjonærer:

	Antall aksjer	Eierandel
SEB Invest AS	150	50%
Amfjell Invest AS	150	50%
Sum	300	100 %

## Note 3 – Endring i egenkapital

	Aksjekapital	Annen innskutt egenkapital	Annen egenkapital	Sum
Egenkapital 01.01.	30 000	334	2 384 735	2 415 069
Årsresultat			-50 941	-50 941
Egenkapital 31.12	30 000	334	2 333 794	2 364 128

Situasjonen i datterselskapene har over noe tid vært vanskelig. Det jobbes intens med å snu utviklingen. Styret mener at dette nå har alle muligheter for å lykkes.


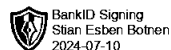
## Note 4 – Skatt

Årets skattekostnad består av:

	2023	2022
Beregnet betalbar skatt	0	0
Endring utsatt skatt	0	0
Skattekostnad i resultatregnskapet	0	0

Årets betalbare skatt fremkommer som følger:

	2023	2022
Resultat før skattekostnad	-50 941	-150 842
Permanente forskjeller	17 208	-22 445
Midlertidige forskjeller	0	136 952
Grunnlag betalbar skatt	-33 733	-36 335
Beregnet betalbar skatt, 22% av grunnlag	0	0
Betalbar skatt i balansen	0	0



Midlertidige forskjeller:

	2023	2022	Endring
Fordringer	-1 000 000	-1 000 000	0
Fremførbart skattemessig underskudd	-277 530	-243 797	-33 733
Grunnlag utsatt skatt	-1 277 530	-1 243 797	-33 733
Utsatt skatt	-281 057	-273 635	-7 422

I samsvar med god regnskapsskikk for små foretak balanseføres ikke utsatt skattefordel.

## Note 5 – Aksjer

Datterselskaper:

	Eierandel	Kostpris	Bokført verdi
Framtidsbygg AS	99,76%	5 337 149	657 752
Framtidshus AS	100%	292 450	58 447
Botnen og Tømmerbakke AS	100%	109 700	23 100
Aksjer i datterselskaper		5 739 299	739 299

Gjeld til selskap i samme konsern:	2023	2022
Botnen og Tømmerbakke AS	434 000	509 000
Framtidsbygg AS	589 022	0
Sum	434 000	509 000

Fordring på selskap i samme konsern:		
Framtidsbygg AS	0	236 978
Framtidshus AS	730 861	826 498
Botnen og Tømmerbakke AS	0	0
Sum	0	1 412 476

For fordringer på selskaper i samme konsern er det avsatt kr 1 000 000 for risiko for tap.

Tilknyttet selskap:

	Eierandel	Kostpris	Bokført verdi
Noreidbrekka Eiendom AS	50%	20 000	20 000
Aksjer i tilknyttet selskap		20 000	20 000

Markedsbaserte aksjer:	Virkelig verdi
Handelsportefølje	50 631

Urealisert verdiendring i regnskapsåret er negativ med kr 23 049.

Fordring mot tilknyttet selskap:	2023	2022
Noreidbrekka Eiendom AS	1 934 865	1 125 094
Amfjell Invest AS	72 469	72 469
Sum	2 760 377	1 940 606