



ÅRSREGNSKAPET FOR REGNSKAPSÅRET 2021 - GENERELL INFORMASJON

Enheten

Organisasjonsnummer:	914 701 821
Organisasjonsform:	Aksjeselskap
Foretaksnavn:	BOLSETH GLASS AS
Forretningsadresse:	Industrivegen 4 6823 SANDANE

Regnskapsår

Årsregnskapets periode:	01.01.2021 - 31.12.2021
-------------------------	-------------------------

Konsern

Morselskap i konsern:	Ja
Konsernregnskap lagt ved:	Nei

Regnskapsregler

Regler for små foretak benyttet:	Nei
Benyttet ved utarbeidelsen av årsregnskapet til selskapet:	Regnskapslovens alminnelige regler

Årsregnskapet fastsatt av kompetent organ

Bekreftet av representant for selskapet:	Geir Atle Bolseth
Dato for fastsettelse av årsregnskapet:	20.05.2022

Grunnlag for avgivelse

År 2021: Årsregnskapet er elektronisk innlevert
År 2020: Tall er hentet fra elektronisk innlevert årsregnskap fra 2021

Det er ikke krav til at årsregnskapet m.v. som sendes til Regnskapsregisteret er undertegnet. Kontrollen på at dette er utført ligger hos revisor/enhetens øverste organ. Sikkerheten ivaretas ved at innsender har rolle/rettighet for innsending av årsregnskapet via Altinn, og ved at det bekreftes at årsregnskapet er fastsatt av kompetent organ.

Brønnøysundregistrene, 13.06.2023



Resultatregnskap

Beløp i: NOK	Note	2021	2020
RESULTATREKNESKAP			
Inntekter			
Salgsinntekt	7	133 261 201	143 710 305
Annen driftsinntekt			20 000
Sum inntekter		133 261 201	143 730 305
Kostnader			
Varekostnad		55 882 869	84 753 823
Lønnskostnad	2	24 595 154	26 158 051
Avskrivning av driftsmidler og immaterielle eiendeler	3	646 420	690 970
Annen driftskostnad	2, 3	38 521 584	20 340 431
Sum kostnader		119 646 026	131 943 275
Driftsresultat		13 615 174	11 787 031
Finansinntekter og finanskostnader			
Anna renteinntekt		90 206	380 784
Sum finansinntekter		90 206	380 784
Annan rentekostnad		1 370	11 112
Sum finanskostnader		1 370	11 112
Netto finans		88 836	369 672
Ordinært resultat før skattekostnad		13 704 010	12 156 702
Skattekostnad på ordinært resultat	8	3 056 265	2 704 844
Ordinært resultat etter skattekostnad		10 647 745	9 451 858
Årsresultat		10 647 745	9 451 858
Årsresultat etter minoritetsinteresser		10 647 745	9 451 858
Totalresultat		10 647 745	9 451 858
Overføringer og disponeringar			
Ordinært utbytte	11, 11,	6 000 000	12 000 000



Resultatregnskap

Beløp i: NOK	Note	2021	2020
	11		
Konsernbidrag	11, 11		
Udekt tap	11, 11		
Avsatt til annen egenkapital	11	4 647 745	
Overført fra annen egenkapital	11		-2 548 142
Sum overføringar og disponeringar		10 647 745	9 451 858



Balanse

Beløp i: NOK	Note	2021	2020
BALANSE - EIGEDELAR			
Anleggsmiddel			
Immaterielle egedelar			
Utsett skattefordel	8		
Varige driftsmiddel			
Tomter, bygninger o.a. fast eiendom	3		
Maskiner og anlegg	3		
Periodiserte kostnader		257 000	318 000
Driftsløsøre, inventar o.a. utstyr	3	1 899 908	2 515 000
Sum varige driftsmiddel		2 156 908	2 833 000
Finansielle anleggsmiddel			
Investeringar i dotterselskap	4, 6	1 746 000	600 000
Investeringar i anna føretak i same konsern	4		
Lån til føretak i same konsern	5		900 000
Investeringar i tilknytt selskap	4, 6		
Lån til tilknytt selskap og felles kontrollert verksemd	5		
Investeringar i aksjer og andeler	6	25 000	25 000
Obligasjonar	6		
Andre langsiktige fordringer	6		
Sum finansielle anleggsmiddel		1 771 000	1 525 000
Sum anleggsmiddel		3 927 908	4 358 000
Omløpsmiddel			
Varer			
Krav			
Kundefordringer	5, 7	33 522 970	35 308 315
Andre kortsiktige fordringer		15 000	90 999
Konsernkrav	5		37 000
Sum krav		33 537 970	35 436 314
Bankinnskott, kontantar og liknande			
Bankinnskudd, kontanter o.l.	9	69 291 303	63 082 590



Balanse

Beløp i: NOK	Note	2021	2020
Sum bankinnskott, kontantar og liknande		69 291 303	63 082 590
Sum omløpsmiddel		102 829 273	98 518 904
SUM EIGEDLAR		106 757 181	102 876 904

BALANSE - EIGENKAPITAL OG GJELD

Eigenkapital

Innskoten eigenkapital

Aksjekapital	10, 11	980 050	980 050
Behaldning av egne aksjar	10		
Overkurs	11		
Sum innskoten eigenkapital		980 050	980 050

Opptent eigenkapital

Annen egenkapital	11	38 500 569	33 881 683
Sum opptent eigenkapital		38 500 569	33 881 683

Sum eigenkapital

39 480 619 **34 861 733**

Gjeld

Langsiktig gjeld

Utsett skatt	8	11 032 195	9 783 778
Sum avsetjingar for plikter		11 032 195	9 783 778

Anna langsiktig gjeld

Langsiktig konserngjeld	5		
Sum langsiktig gjeld		11 032 195	9 783 778

Kortsiktig gjeld

Leverandørgjeld	5	10 581 205	10 005 059
Betalbar skatt	8	1 799 708	
Skyldig offentlige avgifter		5 565 364	5 564 023
Utbytte	11	6 000 000	12 000 000
Kortsiktig konserngjeld	5		
Annen kortsiktig gjeld	7, 13	32 298 090	30 662 310



Balanse

Beløp i: NOK	Note	2021	2020
Sum kortsiktig gjeld		56 244 367	58 231 392
 Sum gjeld		 67 276 562	 68 015 170
 SUM EIGENKAPITAL OG GJELD		 106 757 181	 102 876 904



Til generalforsamlingen i Bolseth Glass AS

Uavhengig revisors beretning

Konklusjon

Vi har revidert Bolseth Glass AS' årsregnskap som består av balanse per 31. desember 2021, resultatregnskap og kontantstrømpstilling for regnskapsåret avsluttet per denne datoen og noter til årsregnskapet, herunder et sammendrag av viktige regnskapsprinsipper.

Etter vår mening

- oppfyller årsregnskapet gjeldende lovkrav, og
- gir årsregnskapet et rettviseende bilde av selskapets finansielle stilling per 31. desember 2021, og av dets resultater og kontantstrømmer for regnskapsåret avsluttet per denne datoen i samsvar med regnskapslovens regler og god regnskapsskikk i Norge.

Grunnlag for konklusjonen

Vi har gjennomført revisjonen i samsvar med de internasjonale revisjonsstandardene International Standards on Auditing (ISA-ene). Våre oppgaver og plikter i henhold til disse standardene er beskrevet nedenfor under *Revisors oppgaver og plikter ved revisjonen av årsregnskapet*. Vi er uavhengige av selskapet slik det kreves i lov, forskrift og International Code of Ethics for Professional Accountants (inkludert internasjonale uavhengighetsstandarder) utstedt av the International Ethics Standards Board for Accountants (IESBA-reglene), og vi har overholdt våre øvrige etiske forpliktelser i samsvar med disse kravene. Innhentet revisjonsbevis er etter vår vurdering tilstrekkelig og hensiktsmessig som grunnlag for vår konklusjon.

Øvrig informasjon

Styret og daglig leder (ledelsen) er ansvarlige for informasjonen i årsberetningen. Øvrig informasjon omfatter informasjon i årsrapporten bortsett fra årsregnskapet og den tilhørende revisjonsberetningen. Vår konklusjon om årsregnskapet ovenfor dekker ikke informasjonen i årsberetningen.

I forbindelse med revisjonen av årsregnskapet er det vår oppgave å lese årsberetningen. Formålet er å vurdere hvorvidt det foreligger vesentlig inkonsistens mellom årsberetningen og årsregnskapet og den kunnskap vi har opparbeidet oss under revisjonen av årsregnskapet, eller hvorvidt informasjon i årsberetningen ellers fremstår som vesentlig feil. Vi har plikt til å rapportere dersom årsberetningen fremstår som vesentlig feil. Vi har ingenting å rapportere i så henseende.

Basert på kunnskapen vi har opparbeidet oss i revisjonen, mener vi at årsberetningen

- er konsistent med årsregnskapet og
- inneholder de opplysninger som skal gis i henhold til gjeldende lovkrav.

PricewaterhouseCoopers AS, Sørstrandvegen 31, 6823 Sandane
T: 02316, org. no.: 987 009 713 MVA, www.pwc.no
Statsautoriserte revisorer, medlemmer av Den norske Revisorforening og autorisert regnskapsførerselskap



Uavhengig revisors beretning - Bolseth Glass AS



Ledelsens ansvar for årsregnskapet

Ledelsen er ansvarlig for å utarbeide årsregnskapet og for at det gir et rettviseende bilde i samsvar med regnskapslovens regler og god regnskapsskikk i Norge. Ledelsen er også ansvarlig for slik internkontroll som den finner nødvendig for å kunne utarbeide et årsregnskap som ikke inneholder vesentlig feilinformasjon, verken som følge av misligheter eller utilsiktede feil.

Ved utarbeidelsen av årsregnskapet må ledelsen ta standpunkt til selskapets evne til fortsatt drift og opplyse om forhold av betydning for fortsatt drift. Forutsetningen om fortsatt drift skal legges til grunn for årsregnskapet så lenge det ikke er sannsynlig at virksomheten vil bli avviklet.

Revisors oppgaver og plikter ved revisjonen av årsregnskapet

Vårt mål er å oppnå betryggende sikkerhet for at årsregnskapet som helhet ikke inneholder vesentlig feilinformasjon, verken som følge av misligheter eller utilsiktede feil, og å avgi en revisjonsberetning som inneholder vår konklusjon. Betryggende sikkerhet er en høy grad av sikkerhet, men ingen garanti for at en revisjon utført i samsvar med ISA-ene, alltid vil avdekke vesentlig feilinformasjon som eksisterer. Feilinformasjon kan oppstå som følge av misligheter eller utilsiktede feil. Feilinformasjon blir vurdert som vesentlig dersom den enkeltvis eller samlet med rimelighet kan forventes å påvirke økonomiske beslutninger som brukerne foretar basert på årsregnskapet.

For videre beskrivelse av revisors oppgaver og plikter vises det til:
<https://revisorforeningen.no/revisjonsberetninger>

Sandane, 20. mai 2022
PricewaterhouseCoopers AS

Jan Flølo
Statsautorisert revisor
(elektronisk signert)

(2)



 Securely signed with Brevio

Revisjonsberetning

Signers:

Name	Method	Date
Flølo, Jan	BANKID_MOBILE	2022-05-23 14:20

This document package contains:

- Closing page (this page)
- The original document(s)
- The electronic signatures. These are not visible in the document, but are electronically integrated.



This file is sealed with a digital signature.
The seal is a guarantee for the authenticity
of the document.



Årsregnskap 2021

BOLSETH GLASS AS

Org.nr.:914 701 821

**Resultatregnskap**
BOLSETH GLASS AS

Driftsinntekter og driftskostnader	Note	2021	2020
Salgsinntekt	7	133 261 201	143 710 305
Annen driftsinntekt		0	20 000
Sum driftsinntekter		133 261 201	143 730 305
Varekostnad		55 882 869	84 753 823
Lønnskostnad	2	24 595 154	26 158 051
Avskrivning av driftsmidler og immaterielle eiendeler	3	646 420	690 970
Annen driftskostnad	2, 3	38 521 584	20 340 431
Sum driftskostnader		119 646 026	131 943 275
Driftsresultat		13 615 174	11 787 031
Finansinntekter og finanskostnader			
Annen renteinntekt		90 206	380 784
Annen rentekostnad		1 370	11 112
Resultat av finansposter		88 836	369 672
Ordinært resultat før skattekostnad		13 704 010	12 156 702
Skattekostnad på ordinært resultat	8	3 056 265	2 704 844
Årsresultat		10 647 745	9 451 858
Overføringer			
Avsatt til utbytte	11	6 000 000	12 000 000
Avsatt til annen egenkapital	11	4 647 745	0
Overført fra annen egenkapital	11	0	2 548 142
Sum overføringer		10 647 745	9 451 858



Balanse
BOLSETH GLASS AS


Eiendeler	Note	2021	2020
Anleggsmidler			
<i>Varige driftsmidler</i>			
Periodiserte kostnader		257 000	318 000
Driftsløsøre, inventar o.a. utstyr	3	1 899 908	2 515 000
Sum varige driftsmidler		2 156 908	2 833 000
Investeringer i datterselskap	4, 6	1 746 000	600 000
Lån til foretak i samme konsern	5	0	900 000
Investeringer i aksjer og andeler	6	25 000	25 000
Sum finansielle anleggsmidler		1 771 000	1 525 000
Sum anleggsmidler		3 927 908	4 358 000
Omløpsmidler			
<i>Fordringer</i>			
Kundefordringer	5, 7	33 522 970	35 308 315
Andre kortsiktige fordringer		15 000	90 999
Konsernfordringer	5	0	37 000
Sum fordringer		33 537 970	35 436 314
<i>Bankinnskudd, kontanter o.l</i>			
Bankinnskudd, kontanter o.l.	9	69 291 303	63 082 590
Sum bankinnskudd, kontanter o.l		69 291 303	63 082 590
Sum omløpsmidler		102 829 273	98 518 904
Sum eiendeler		106 757 181	102 876 904




Balanse
BOLSETH GLASS AS


Egenkapital og gjeld	Note	2021	2020
Egenkapital			
<i>Innskutt egenkapital</i>			
Aksjekapital	10, 11	980 050	980 050
Sum innskutt egenkapital		<u>980 050</u>	<u>980 050</u>
<i>Opptjent egenkapital</i>			
Annen egenkapital	11	38 500 569	33 881 683
Sum opptjent egenkapital		<u>38 500 569</u>	<u>33 881 683</u>
Sum egenkapital		<u>39 480 619</u>	<u>34 861 733</u>
Gjeld			
<i>Avsetning for forpliktelser</i>			
Utsatt skatt	8	11 032 195	9 783 778
Sum avsetning for forpliktelser		<u>11 032 195</u>	<u>9 783 778</u>
<i>Kortsiktig gjeld</i>			
Leverandørgjeld	5	10 581 205	10 005 059
Betalbar skatt	8	1 799 708	0
Skyldig offentlige avgifter		5 565 364	5 564 023
Utbytte	11	6 000 000	12 000 000
Annen kortsiktig gjeld	7, 13	32 298 090	30 662 310
Sum kortsiktig gjeld		<u>56 244 367</u>	<u>58 231 392</u>
Sum gjeld		<u>67 276 562</u>	<u>68 015 170</u>
Sum egenkapital og gjeld		<u>106 757 181</u>	<u>102 876 904</u>

Sandane, 20.05.2022
Styret i BOLSETH GLASS AS


Jan Helge Bolseth
styreleder


Espen Bolseth
styremedlem


Geir Atle Bolseth
daglig leder


Are Bolseth
styremedlem



BOLSETH GLASS AS

914 701 821

Regnskapsprinsipper

Årsregnskapet er satt opp i samsvar med regnskapsloven og god regnskapsskikk for øvrige foretak. Årsregnskapet er satt opp under forutsetning om fortsatt drift.

Bruk av estimater

Utarbeidelse av regnskap i samsvar med regnskapsloven krever bruk av estimater. Videre krever anvendelse av selskapets regnskapsprinsipper at ledelsen må utøve skjønn. Områder som i stor grad inneholder slike skjønnsmessige vurderinger, høy grad av kompleksitet, eller områder hvor forutsetninger og estimater er vesentlige for årsregnskapet, er beskrevet i notene.

Salgsinntekter

Inntekter ved salg av varer og tjenester vurderes til virkelig verdi av vederlaget, netto etter fradrag for merverdiavgift, returer, rabatter og andre avslag.

Salg av varer inntektsføres når risiko og kontroll i all hovedsak er overført kjøperen. Med risiko menes eiendelens gevinst og tapspotensiale mens kontroll defineres som beslutnings og råderett. Erfaringstall anvendes for å estimere og regnskapsføre avsetninger for kvantumsrabatter og retur på salgstidspunktet.

Salg av tjenester inntektsføres etter hvert som de er levert.

Anleggskontrakter

Arbeid under utførelse knyttet til fastpriskontrakter med lang tilvirkningstid vurderes etter løpende avregnings metode hvor inntektsføring skjer i takt med fremdriften av prosjektet. Fullføringsgraden beregnes som påløpte kostnader i prosent av forventet totalkostnad. Totalkostnaden revurderes løpende. Når kontraktens utfall ikke kan estimeres pålitelig, vil kun inntekter tilsvarende påløpte prosjektkostnader inntektsføres. For prosjekter som antas å gi tap, kostnadsføres hele det beregnede tapet umiddelbart.

Klassifisering og vurdering av balanseposter

Eiendeler bestemte til varig eie eller bruk er klassifisert som anleggsmidler. Anleggsmidler er vurdert til anskaffelseskost. Omløpsmidler og kortsiktig gjeld omfatter normalt poster som forfaller til betaling innen ett år etter balansedagen, samt poster som knytter seg til varekretsløpet. Omløpsmidler vurderes til laveste verdi av anskaffelseskost og antatt virkelig verdi.

Fordringer klassifiseres som omløpsmidler hvis de skal tilbakebetales i løpet av ett år. For gjeld er analoge kriterier lagt til grunn. Første års avdrag på langsiktige fordringer og langsiktig gjeld klassifiseres likevel ikke som omløpsmiddel og kortsiktig gjeld.

Enkelte poster er vurdert etter andre regler. Postene det gjelder vil være blant de postene som omhandles nedenfor.

Varige driftsmidler

Varige driftsmidler balanseføres og avskrives lineært til restverdi over driftsmidlenes forventede utnyttbare levetid. Ved endring i avskrivningsplan fordeles virkningen over gjenværende avskrivningstid ("knekkpunktmetoden"). Vedlikehold av driftsmidler kostnadsføres løpende. Påkostninger eller forbedringer tillegges driftsmidlets kostpris og avskrives i takt med driftsmidlet.

Skillet mellom vedlikehold og påkostning/forbedring regnes i forhold til driftsmidlets stand ved kjøp av driftsmidlet. Tomter avskrives ikke.

Leide (leasede) driftsmidler balanseføres som driftsmidler hvis leiekontrakten anses som finansiell.

Utgifter til leie av øvrige driftsmidler kostnadsføres som operasjonell. Forskuddsbetalinger balanseføres som forskuddsbetalt kostnad, og fordeles over leieperioden.

Aktiverte ombyggingskostnader i leid bygg fordeles over gjenstående leieperiode.



BOLSETH GLASS AS

914 701 821

Investeringer i andre selskaper

Kostmetoden brukes som prinsipp for investeringer i andre selskaper. Kostprisen økes når midler tilføres ved kapitalutvidelse, eller når det gis konsernbidrag til datterselskap. Mottatte utdelinger resultatføres i utgangspunktet som inntekt. Utbytte/konsernbidrag fra datterselskap regnskapsføres det samme året som datterselskapet avsetter beløpet. Utbytte fra andre selskaper regnskapsføres som finansinntekt når utbyttet er vedtatt.

Investeringene blir nedskrevet til virkelig verdi dersom verdifallet ikke er forbigående.

Fordringer

Kundefordringer og andre fordringer er oppført i balansen til pålydende etter fradrag for avsetning til forventet tap. Avsetning for tap gjøres på grunnlag av individuelle vurderinger av de enkelte fordringene. I tillegg gjøres det for øvrige kundefordringer en spesifisert avsetning for å dekke antatt tap.

Pensjoner

Selskapet har ulike pensjonsordninger. Pensjonsordningene er finansiert gjennom innbetalinger til forsikringsselskap, med unntak av AFP-ordningen.

Innskuddsplaner

Ved innskuddsplaner betaler selskapet innskudd til et forsikringsselskap. Selskapet har ingen ytterligere betalingsforpliktelse etter at innskuddene er betalt. Innskuddene regnskapsføres som lønnskostnad. Eventuelle forskuddsbetalte innskudd balanseføres som eiendel (pensjonsmidler) i den grad innskuddet kan refunderes eller redusere framtidige innbetalinger.

Skatt

Skattekostnaden i resultatregnskapet omfatter både periodens betalbare skatt og endring i utsatt skatt. Utsatt skatt beregnes med 22 % på grunnlag av de midlertidige forskjeller som eksisterer mellom regnskapsmessige og skattemessige verdier, samt eventuelt ligningsmessig underskudd til fremføring ved utgangen av regnskapsåret. Skatteøkende og skattereduserende midlertidige forskjeller som reverserer eller kan reversere i samme periode er utlignet og nettoført.

Oppføring av utsatt skattefordel på netto skattereduserende forskjeller som ikke er utlignet og underskudd til fremføring, er begrunnet med antatt fremtidig inntjening. Utsatt skattefordel som kan balanseføres og utsatt skatt er oppført netto i balansen.

Valuta

Fordringer og gjeld i utenlandsk valuta vurderes etter kursen ved regnskapsårets slutt. Kursgevinster og kurstap knyttet til varesalg og varekjøp i utenlandsk valuta føres som salgsinntekter og varekostnad.

Garantier, servicearbeid og reklamasjoner

Det er avsatt til latent garanti- og servicearbeid for avsluttede prosjekter.

Kontantstrømoppstilling

Kontantstrømoppstillingen utarbeides etter den indirekte metoden. Kontanter og kontantekvivalenter omfatter kontanter, bankinnskudd og andre kortsiktige, likvide plasseringer som umiddelbart og med uvesentlig kursrisiko kan konverteres til kjente kontantbeløp og med gjenværende løpetid mindre enn tre måneder fra anskaffelsesdato.



BOLSETH GLASS AS

914 701 821

Note 2 Lønnskostnader, antall ansatte, godtgjørelser, lån til ansatte m

<u>Lønnskostnader</u>	<u>2021</u>	<u>2020</u>
Lønninger	21 444 010	22 888 242
Arbeidsgiveravgift	2 407 336	2 290 184
Pensjonskostnader	796 889	832 691
Andre ytelser	-53 080	146 934
Sum	24 595 154	26 158 051

Gjennomsnittlig antall årsverk sysselsatt i regnskapsåret 42 44

<u>Ytelser til ledende personer</u>	<u>Daglig leder</u>	<u>Styret</u>
Lønn	783 986	1 982 937
Pensjonsutgifter	14 388	39 138
Styrehonorar	0	0
Annen godtgjørelse	4 676	0
Sum	803 050	2 022 075

Det er ikke gitt lån/sikkerhetsstillelse til daglig leder, styrets leder eller andre nærstående parter.

OTP

Selskapet er pliktig til å ha tjenestepensjonsordning etter lov om obligatorisk tjenestepensjon. Selskapets pensjonsordninger tilfredsstiller kravene i denne lov. Årets kostnadsførte pensjon er kr. 1 251 036

Revisor

Kostnadsført honorar til revisor:

	2021		2020
	BDO	PwC	BDO
Lovpålagt revisjon	93 400	30 000	86 000
Andre attestasjonstjenester	4 100	0	0
Skatterådgivning	9 200	70 150	9 000
Andre tjenester utenfor revisjon	3 200	0	2 800
Sum honorar til revisor	109 900	100 150	97 800

**BOLSETH GLASS AS**

914 701 821

Note 3 Varige driftsmidler

	Maskiner og inventar	Varebiler	Totalt
Anskaffelseskost 01.01	15 335 286	1 014 467	16 349 753
Tilgang	31 327	0	31 327
Avgang	0	0	0
Anskaffelseskost 31.12	15 366 613	1 014 467	16 381 080
Akk. av-/nedskrivninger 31.12	-13 466 706	-1 014 467	-14 481 173
Balansført verdi 31.12	1 899 908	0	1 899 908
Årets avskrivninger	628 420	18 000	646 420
Avskrivningssats	10 - 33 %	15 %	
Avskrivningsplan	Lineær	Lineær	
Økonomisk levetid	3 - 10 år	7 år	

Selskapet har inngått leieavtale med Bolseth Eigdomsselskap AS vedr . drifts-, lager- og kontorbygg.

Note 4 Investering i datterselskap, tilknyttet selskap og felleskontrollert virksomhet

Investeringene i datterselskap, tilknyttet selskap og felleskontrollert virksomhet regnskapsføres etter kostmetoden. Årets resultat og egenkapital per 31.12 er omregnet fra SEK til NOK med kurs per 31.12

Selskap	Forretnings- kontor /stemmeandel	Eier- andel	Bokført verdi av investering	Årets resultat	EK pr. 31.12
Bolseth Glass AB*	Uddevalla, Sverige	60 %	1 746 000	-1 107 006	529 840

*Selskapet ble etablert 2. halvår 2018 i Sverige og er i en etableringsfase.
Bolseth Glass AB er vurdert å ikke være en vesentlig enhet i konsernet og konsernregnskap er derfor ikke utarbeidet.



BOLSETH GLASS AS

914 701 821

Note 5 Mellomværende med selskap i samme konsern

<u>Fordringer</u>	<u>2021</u>	<u>2020</u>
Langsiktige fordringer	0	900 000
Kundefordringer	334 405	1 692 317
Kortsiktig fordring	0	37 000
Sum fordringer	334 405	2 629 317
<u>Gjeld</u>	<u>2021</u>	<u>2020</u>
Leverandørgjeld	2 904	1 682 000
Sum gjeld	2 904	1 682 000

Note 6 Andre langsiktige aksjer og andeler

<u>Selskap</u>	<u>Eierandel</u>	<u>Balanseført verdi</u>
Nordfjordbrua AS	0,7 %	25 000
Balanseført verdi 31.12		25 000

Note 7 Langsiktige tilvirkningsprosjekt

Arbeid under utførelse knyttet til fastpriskontrakter med lang tilvirkningstid er vurdert etter løpende avregningsmetode. Fullføringsgraden er utregnet som påløpne kostnader i prosent av forventet totalkostnad. Totalkostnader revurderes fortløpende. For prosjekt som anses å gi tap, er hele utregnet tap kostnadsført umiddelbart.

	2021	2020
Opptjente, ikke fakturerte inntekter på igangværende og avsluttede langsiktige tilvirkningsprosjekt, medtatt som kundekrav	12 879 024	13 249 828
Forskuddsfakturert produksjon, medtatt som annen kortsiktig gjeld	-6 500 000	-19 010 000

Selskapets salgsinntekter er relatert til omsetning av glass og fasadeprodukter i Norge.



BOLSETH GLASS AS

914 701 821

Note 8 Skatt

Årets skattekostnad	2021	2020
Resultatført skatt på ordinært resultat:		
Betalbar skatt	1 807 848	0
Endring i utsatt skatt	1 248 417	2 704 844
Skattekostnad ordinært resultat	3 056 265	2 704 844
Skattepliktig inntekt:		
Ordinært resultat før skatt	13 704 010	12 156 702
Permanente forskjeller	151 099	138 042
Endring i midlertidige forskjeller	3 038 938	-16 767 211
Anvendelse av fremførbart underskudd	-8 713 559	0
Skattepliktig inntekt	8 180 489	-4 472 466
Betalbar skatt i balansen:		
Betalbar skatt på årets resultat	1 799 708	0
Sum betalbar skatt i balansen	1 799 708	0
Beregning av effektiv skattesats		
Resultat før skatt	13 704 010	12 156 702
Beregnet skatt av resultat før skatt	3 014 882	2 674 474
Skatteeffekt av permanente forskjeller	33 242	30 369
Sum	3 048 124	2 704 844
Effektiv skattesats	22,2 %	22,2 %

Skatteeffekten av midlertidige forskjeller og underskudd til fremføring som har gitt opphav til utsatt skatt og utsatte skattefordeler, spesifisert på typer av midlertidige forskjeller

	2021	2020	Endring
Varige driftsmidler	396 469	652 575	256 106
Tilvirkningskontrakter	73 279 870	57 693 000	-15 586 870
Fordringer	-200 000	-160 298	39 702
Avsetninger mv	-23 330 000	-5 000 000	18 330 000
Sum	50 146 339	53 185 277	3 038 938
Akkumulert fremførbart underskudd	0	-8 713 559	-8 713 559
Grunnlag for utsatt skatt	50 146 339	44 471 718	-5 674 621
Utsatt skatt (22 %)	11 032 195	9 783 778	-1 248 417



BOLSETH GLASS AS

914 701 821

Note 9 Bankinnskudd

	2021	2020
Bundne skattetrekkmidler	884 735	1 079 047

Note 10 Aksjonærer

Aksjekapitalen i BOLSETH GLASS AS pr. 31.12 består av følgende aksjeklasser:

	Antall	Pålydende	Bokført
A-aksjer	456	768,7	350 512
B-aksjer	819	768,7	629 538
Sum	1 275		980 050

Eierstruktur

De største aksjonærene i % pr. 31.12 var:

	A-aksjer	B-aksjer	Sum	Eierandel	Stemmeandel
Damama AS	152	273	425	33,3	33,3
I-r-a Holding AS	152	273	425	33,3	33,3
Rekk Invest AS	152	273	425	33,3	33,3
Totalt antall aksjer	456	819	1 275	100,0	100,0

Note 11 Egenkapital

	Aksjekapital	Annen egenkapital	Sum egenkapital
Pr. 01.01	980 050	33 881 683	34 861 733
Feil fra tidligere år		-28 860	-28 860
Foreslått utbytte		-6 000 000	-6 000 000
Årets resultat		10 647 745	10 647 745
Pr 31.12	980 050	38 500 569	39 480 619

Note 12 Garantier

	2021	2020
Garantier som ikke er regnskapsført	13 979 646	23 357 502



BOLSETH GLASS AS

914 701 821

Note 13 Avsetning til latent garanti- og servicearbeid for avsluttede prosjekt

	2021	2020
Garantiavsetning	2 500 000	5 000 000



ÅRSBERETNING 2021 BOLSETH GLASS AS

Verksemda sin art og drift

Bolseth Glass AS er ei fasadeentreprenørbedrift som prosjekterer, produserer og monterer vindu, dører, fasadar- og takkonstruksjonar i glas, aluminium, kunststoff og stål. Verksemda sitt hovudkontor held til på Sandane i Gloppen Kommune.

Verksemda er ei av dei leiande fasadeentreprenørane i Norge, og leverer til prosjekt av alle storleikar over heile Norge, men i hovudsak til dei sentrale områda på aust- og vestlandet.

Utvikling i resultat og stilling

Selskapet oppnådde ei omsetning på 133 mill. eks.mva i 2021, som er ein reduksjon på 7 % i forhold til fjoråret (144 mill.eks.mva). Leiinga legg opp til ei fornuftig prosjektvurdering gjennom perioden. Årsresultatet for 2021 er kr. 10,6 mill.- etter skatt (2020: kr. 9,5 mill.). Dette er betre enn dei siste åra. Styret meiner rekneskapen gjev fullstendige opplysningar om resultat i rekneskapsåret og stillinga ved årets utgang. Selskapet har ein eigenkapitalandel på 37 % ved utgangen av 2021 (2020: 34%).

Kontantstrøm frå operasjonelle aktivitetar i 2021 var kr. 18,5 mill. (2020: kr. 1,6 mill). Kontantstrøm frå finansieringsaktiviteter var kr – 12,6 mill. Selskapet har i år utbetalt avsett utbytte frå 2020 på kr. 12 mill.

Likviditeten i selskapet er god. Det har ingen ekstern gjeld og handterer alle løpande forpliktelsar. Per utgangen av 2021 hadde selskapet en positiv arbeidskapital på kr. 52,6 mill. (2020: kr 40,3 mill).

Ordreserven for år 2022 er god, og betre enn på same tidspunkt dei siste åra. Framtida er som kjent prega av usikkerheit, spesielt med pandemi og global uro som påverkar både materialtilgang og ikkje minst eskalerande prisar. For 2022 ser det pr i dag ut til å bli omtrent tilsvarende omsetning som for 2021.

Sentrale risikoar og usikkerheit

Selskapets marknad er prega av konkurranse og dette forventar ein vil vare ved i 2022. Salet har i hovudsak vore retta mot den norske marknaden.

Finansiell risiko

Selskapet er etter forholda lite eksponert for finansiell risiko på ulike områder, spesielt valutarisiko. Målsettinga er å dempe den finansielle risikoen i størst mogleg grad. Ein vurderer likviditeten som god og setter fokus på uteståande fordringar. Forfallstidspunkt for kundefordringar er oppretthaldt og andre fordringar er ikkje vurdert reforhandla eller innløyst.

Ansvarsforsikring

Det er ikkje pr i dag teikna forsikring for styrets medlemmer eller dagleg leder for deira moglege erstatningsansvar overfor føretaket og tredjepersonar. Dette er ei sak som vert drøfta.

Marknadsrisiko

Selskapet er vanlegvis lite eksponert for endringar i valutakursar og marknadsprisar, da hovudvekta av innkjøp og sal skjer i norske kroner. Det siste året har likevel vore prega av uro i råvareprisar og redusert tilgjengelegheit av varer som vil påverke situasjonen vidare framover.

Kreditt og likviditetsrisiko

Selskapet vurderer at kreditt og likviditetsrisikoen er svært låg. Selskapet har ingen ekstern gjeld og det har ein solid økonomi.



FoU

Selskapet har dei siste åra / året brukt meir ressursar på utvikling. Dette for å oppnå rasjonelle produksjonsmetodar og auka kvalitet i produksjonsprosessen og i sluttproduktet. Det vert fortløpande investert i meir rasjonelle produksjonslokale, samt betre og meir rasjonelle maskiner og utstyr. Dei siste åra er det også gjennomført forbetringstiltak i lokalitetane med større garderobeanlegg, kantine og økt kapasitet i administrasjonsdelen.

Framleis drift

Styret meiner det er riktig å legge forutsetninga om vidare drift til grunn for årsrekneskapen. Selskapet har i fleire år hatt god salsutvikling og ein solid egenkapital, og har alle forutsetningar for å kunne drive vidare. Styret vil imidlertid presisere at det normalt er betydeleg usikkerhet knytta til vurderingar av framtidige forhold.

Arbeidsmiljø

I samsvar med gjeldande lover og føreskrifter fører verksemda oversikt over totalt sjukefråvær blant verksemda sine tilsette. Sjukefråværet har i 2021 vore på 6,4% som er 3% høgare enn året før. I 2021 har det vore ein personskaade blant eigne tilsette. Styret meiner at arbeidsmiljøet og dei tilsette sin tryggleik er god.

Likestilling

Selskapet har totalt 44 tilsette fordelt på 39 menn og 5 kvinner. Styret består av 3 menn. Forskjellar i lønn er knytt til forskjellige stillingar/ansvarsområde. Målsetjinga er at det skal vere lik lønn for likt arbeid. Statistikkcn viser ingen signifikante ulikheitlar mellom menn og kvinner knytt til sjukefråvær, arbeids-/overtid eller andre faktorar. Leiinga meiner at den faktiske tilstand når det gjeld likestilling er tilfredsstillande og at det derfor ikkje er nødvendig med spesielle tiltak for å forbetre situasjonen.

Tiltak for å hindre diskriminering mv.

Selskapet arbeider aktivt for å fremme likestilling, sikre like muligheter og rettigheter og hindre diskriminering på grunn av etnisitet, nasjonal opprinnelse, avstamming, hudfarge, språk, religion og livssyn. For å bidra til dette, har selskapet blant anna etablert rutiner for rekruttering, der underrepresenterte grupper vert oppfordra til å søke.

Ytre miljø

Styret meiner at verksemda forureinar det ytre miljø i liten grad. Avfall i samband med produksjon av vindu, dører, fasadar og tak i aluminium vert levert til gjenvinning, anna restavfall i samband med produksjon gjeld i hovudsak emballasje.

Ca. 80-90 % av verksemda sin produksjon vert levert utanfor eige fylke, og transportert med lastebilar. Alternativ varetransport som forureinar det ytre miljø mindre er ikkje tilgjengeleg.


Resultatdisponering

Styret foreslår følgjande bruk av overskotet kr 10 647 745.- :

Avsett til utbytte	kr 6 000 000.-
<u>Overført til anna egenkapital</u>	<u>kr 4 647 745.-</u>
Sum overføringar	kr 10 647 745.-

Sandane, den 23. mai 2022
I styret for BOLSETH GLASS AS


v/ Jan Helge Bolseth
-styreformann-


v/ Are Bolseth
-styremedlem-


v/ Espen Bolseth
-styremedlem-



Kontantstrømoppstilling

<i>Kontantstrøm fra operasjonelle aktiviteter</i>	<i>Note</i>	2021	2020
Resultat før skattekostnad		13 704 010	12 156 702
Periodens betalte skatt		0	0
Tap/ gevinst ved salg av anleggsmidler		0	-20 000
Ordinære avskrivninger	3	646 420	690 970
Periodiserte kostnader		61 000	61 000
Endring kundefordringer		1 785 345	-4 252 176
Endring leverandørgjeld		576 146	-1 135 987
Endring i andre tidsavgrensingsposter		1 713 119	-5 869 883
Netto kontantstrøm fra operasjonelle aktiviteter		18 486 040	1 630 626
<i>Kontantstrøm fra investeringsaktiviteter</i>			
Innbetaling ved salg av varige driftsmidler		0	20 000
Utbetaling ved kjøp av varige driftsmidler		-31 327	-67 970
Utbetalinger ved kjøp av andre investeringer		0	0
Netto kontantstrøm fra investeringsaktiviteter		-31 327	-47 970
<i>Kontantstrøm fra finansieringsaktiviteter</i>			
Utbetalinger av utbytte		-12 000 000	-3 000 000
Utbetalinger til datterselskap		-246 000	0
Netto kontantstrøm fra finansieringsaktiviteter		-12 246 000	-3 000 000
Netto endring i kontanter og kontantekvivalenter		6 208 713	-1 417 344
Beholdning av kontanter og kontantekvivalenter 01.01.		63 082 590	64 499 934
Beholdning av kontanter og kontantekvivalenter 31.12		69 291 303	63 082 590